

# 資源とごみの

- 収集日の朝、8時（一部地域では朝、7時）までにお出してください。※祝日も収集しています。
- 一度に大量に出す場合（おおむね45ℓの袋で4袋以上）または、臨時に出す場合は有料となります。日時や金額など詳細は管轄の清掃事務所にお問い合わせください。※年末年始など繁忙期は対応できない場合があります。

折り込みの「資源・ごみ収集曜日一覧」をご覧ください。収集曜日等を記入してご利用ください。

## 資源

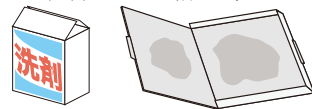
## 曜日

**古紙 出し方** 新聞、雑誌類、紙パック、段ボールに分けてひもでしばる。ごみ収納ボックス等をご利用の方は、資源は中に入れず、外にお出してください。



資源として回収できません。  
**可燃ごみ**へ

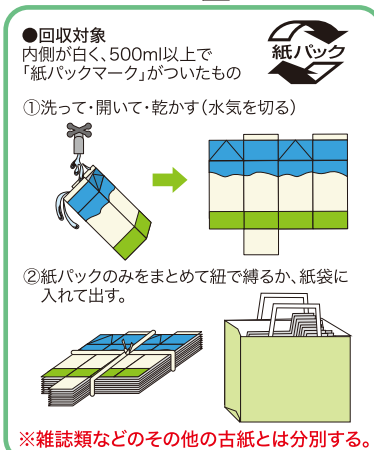
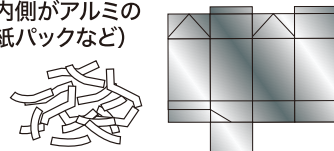
・汚れ・におい・油のついた紙（洗剤、線香、ピザの箱など）



・防水など加工された紙（アイロンプリント紙、点字用の紙など凹凸のある紙、アイスのカップ、圧着はがき、写真、金・銀・アルミ箔つきの紙、感熱紙、カーボン紙など）



・その他（靴やかばんのつめもの、シュレッダーくず、雑誌の付録のCD・DVD、内側がアルミの紙パックなど）

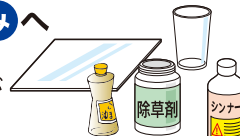


**ガラスびん 出し方** 中をすすいで、黄色いコンテナへ



資源として回収できません。  
**不燃ごみ**へ

・油の付着したびん  
・農業・劇薬などの薬品が入っていたびん  
・びん以外のガラス（板ガラス、コップ、耐熱ガラス製品など）



**缶 出し方** 中をすすいで、青いコンテナへ



・なべ、やかんなどの缶以外の金属  
・スプレー缶、カセットボンベなど、飲み物や食品用以外の缶



※コンテナは荒天時等には配付しない場合があります。 ※コンテナを設置していない資源・ごみ集積所、また、コンテナが配付されない場合は、ガラスびん・缶ごとに中身の見える袋に別々に入れてお出してください。

毎月 1回

## ペットボトル 曜日

**出し方** キャップ・ラベルをとり、中をすすいでつぶし、中身の見えるごみ袋に入れる。



資源として回収できません。  
**可燃ごみ**へ

・食用油を含むもの  
・香辛料を含むもの  
・食用以外のものが入っていたペットボトル



**店舗での資源回収** 紙パック、発泡トレイ、食品用透明プラスチック容器、ペットボトル、ペットボトルキャップなどは回収ボックスのあるスーパーマーケットや小売店でも回収しています。

**公共施設での資源回収** ① 回収ボックス方式 / 紙パック、ペットボトル、ペットボトルのキャップ、白色発泡トレイ、使用済小型家電（携帯電話・携帯音楽プレーヤーなど） ② 回収員手渡し方式 / 食品用透明プラスチック容器、色・柄付き発泡トレイ、新聞、廃食用油 → 店舗や公共施設の回収場所などの詳細は、区のホームページをご覧ください。

くらし・手続き → ごみ・リサイクル → 資源・ごみの出し方 → 資源の出し方 から