


【この調査は世田谷区役所が実施しています】

## 「世田谷区子ども・子育て支援事業計画」ニーズ調査 調査票

## 【ご回答にあたってのお願い】

1. 調査票には、必ずあて名のお子さんの保護者の方が回答してください。
2. 該当する質問には、すべてお答えください。質問によっては、ご回答いただく方が限られる場合がありますので、質問文をお読みいただき、ご回答ください。
3. 回答は、あてはまる番号に○印をつけてください。質問によって、○をつける数を（1つ）（いくつでも）などと指定していますので、その範囲内でお答えください。
4. 「父親」や「母親」などの続柄に関する質問は、お子さんとの日常的な関係において、ご回答いただく方が主観的に選びご回答ください。
5. 回答は郵送またはインターネットで行うことができます。

<p>郵送での 回答方法</p>	<p>1. 記入は、黒のボールペンまたは鉛筆でお願いします。 2. 回答のご記入が終わりましたら、同封の返信用封筒に入れて郵便ポストに投函してください。（切手は不要です。差出人名は無記名で結構です。）</p>
<p>インターネット での回答方法</p>	<p>■パソコン、スマートフォンからご回答いただけます。</p> <p>URL : <a href="https://jp.surveymonkey.com/r/J6PPHQX">https://jp.surveymonkey.com/r/J6PPHQX</a></p> <p>※IDとパスワードは本紙右下に記載があります。</p> <p>1. 回答内容は自動で保存されるため、回答を途中で中断しても再度ID・パスワードでログインすると、続きから回答できます。 2. インターネットで回答した場合は調査用紙の提出は不要です。 3. IDは無作為に配布していますので、個人を特定するものではありません。どなたがどのID・パスワードであるかは照合できません。</p> 

**5月23日（月）**までに、ご回答いただくようお願いいたします。

≫≫調査の内容などについては下記へお問い合わせください。  
せたがやコール 電話 03-5432-3333  
午前8時～午後9時（年中無休）

≫≫調査主体 世田谷区 子ども・若者部 子ども・若者支援課

区ホームページ：<https://www.city.setagaya.lg.jp/mokujii/kodomo/010/d00197421.html>



■調査実施機関（調査方法、インターネット回答等に関するお問い合わせ）

株式会社 生活構造研究所

電話：03-6261-7304 F A X：03-5275-7866

（土日、祝日を除く午前9時から午後5時まで）

はじめに封筒のあて名のお子さんをご家族の状況についてお伺いします

問1 あて名のお子さんの生年月をお伺いします。枠内に数字（1枠に1字）の記入をお願いします。  
(N=3, 299)

西暦     年   月 生まれ 平均 8.5 歳

問2 あて名のお子さんの学校の種類について、あてはまる答えの番号1つに○をつけてください。  
(N=3, 299)

1. 公立（区立・都立） 88.5% 2. 私立 10.2% 3. 国立 1.1% 無回答 0.2%

問3 あて名のお子さんは小学校何年生ですか。枠内に数字の記入をお願いします。  
(N=3, 299)

小学校  年生

問4 あて名のお子さんを含め、お子さんは何人いらっしゃいますか。2人以上いらっしゃる場合は、末子の生年月をご記入下さい。枠内に数字（1枠に1字）の記入をお願いします。  
(N=3, 299)

お子さんの人数  人 平均 2.0 人  
末子の生年月 西暦     年   月 生まれ 末子平均 6.6 歳

問5 あなたは現在どちらにお住まいですか。町丁目でお答えください。  
(記入例) 池尻1丁目、北沢2丁目、駒沢3丁目  
(N=3, 299)

丁目

問6 あて名のお子さんは誰と同居していますか。あてはまる答えの番号すべてに○をつけてください。  
※ あて名のお子さんからみた関係でお答えください。  
(N=3, 299)

1. 父	90.0%	5. 祖父	3.9%
2. 父（単身赴任中）	3.8%	6. 祖母	6.9%
3. 母	97.8%	7. その他	
4. 母（単身赴任中）	0.1%	〔具体的に：〔 <input type="text"/> 〕	39.6%
		無回答	0.1%

問7 あて名のお子さんの祖父母等の親族は、近く（ふだん利用する交通手段で概ね 30 分以内で行き来できる範囲）にお住まいですか。あてはまる答えの番号1つに○をつけてください。  
(N=3, 299)

1. はい 40.1% 2. いいえ 59.7% 無回答 0.2%

問8 あて名のお子さんの子育てを主に行っているのは誰ですか。あてはまる答えの番号1つに○をつけてください。

※ あて名のお子さんからみた関係でお答えください。 (N=3, 299)

1. 父親も母親も同じように行う	27.3%	4. もっぱら母親が行う	30.6%
2. もっぱら父親が行う	0.3%	5. 主に母親が行うが父親も行う	39.6%
3. 主に父親が行うが母親も行う	0.5%	6. その他〔具体的に: 無回答	1.3% 0.3%

問9 日常的に、お子さんをみてもらえる親族、友人・知人はいますか。あてはまる答えの番号すべてに○をつけてください。 (N=3, 299)

1. 祖父母等の親族	38.5%	3. その他〔具体的に: 無回答	2.6% 0.1%
2. 友人・知人	18.4%	4. 誰もいない	49.7%

問10 緊急時に、お子さんをみてもらえる親族、友人・知人はいますか。あてはまる答えの番号すべてに○をつけてください。 (N=3, 299)

1. 祖父母等の親族	68.6%	3. その他〔具体的に: 無回答	3.1% 0.1%
2. 友人・知人	41.2%	4. 誰もいない	14.3%

**あて名のお子さんの、父親の就労状況についてお伺いします**

※ 母子家庭の場合は記載不要 → 問13へ進んでください

問11 父親の就労状況と就労時間をお答えください。あてはまる答えの番号1つに○をつけ、該当する枠内に数字（1枠に1字）の記入をお願いします。

※就労形態や日数、時間等が一定でない場合は、最も多いパターンについてお答えください。

※産休・育休・介護休業中の方は、休業に入る前の状況でお答えください。

また、短時間勤務取得中の方は、取得前の就労時間を記入してください。

※時間は、必ず24時間表記（例：08時、18時）でお書きください。

(N=3, 299)

父親の就労状況（1つを選択）	父親の就労日数及び時間（数字を記入）					
1. 就労している（テレワークや自営業等の自宅就労を含む） 94.6%	1週間あたり <input type="text"/> 日 平均5.2日 ⇒うち、テレワークや自営業等の自宅就労 <input type="text"/> 日 平均1.6日					
2. 就労している（テレワークや自営業等の自宅就労を含む）が、産休・育休・介護休業中である 0.1%	1日あたり <input type="text"/> <input type="text"/> 時間（休憩含む） 平均9.9時間					
	自宅以外での就労の場合	家を出る時刻	<input type="text"/> <input type="text"/>	時	<input type="text"/> <input type="text"/>	分ごろ
		帰宅時刻	<input type="text"/> <input type="text"/>	時	<input type="text"/> <input type="text"/>	分ごろ
	自宅での就労の場合	勤務開始時刻	<input type="text"/> <input type="text"/>	時	<input type="text"/> <input type="text"/>	分ごろ
勤務終了時刻		<input type="text"/> <input type="text"/>	時	<input type="text"/> <input type="text"/>	分ごろ	
3. 以前は仕事をしていたが、現在は仕事をしていない 0.7%	→問11-2へ進んでください					
4. これまでに仕事をしたことがない 0.0%						
無回答 4.6%	→問11-1へ進んでください					

問 11 で父親が「1. 就労している」、「2. 就労しているが、産休・育休・介護休業中である」を選ばれた方にお伺いします。

**問 11-1** 今後、転職や退職、雇用形態等の働き方を変更する予定（希望を含む）はありますか。あてはまる答えの番号 1 つに○をつけてください。 (n=3, 125)

1. 働き方を変更する予定（希望）はない	88.4%
2. 働き方を変えて、働く日数や時間を減らす予定（希望）がある	5.6%
3. 働き方を変えて、働く日数や時間を増やす予定（希望）がある	1.9%
4. 仕事をやめる予定（希望）がある	0.8%
無回答	3.5%

➡ 問 12 へ進んでください

問 11 で父親が「3. 以前は仕事をしていたが、現在は仕事をしていない」、「4. これまでに仕事をしたことがない」を選ばれた方にお伺いします。

**問 11-2** 今後の就労希望はありますか。あてはまる答えの番号 1 つに○をつけ、該当する枠内に数字（1 枠に 1 字）をご記入ください。 (n=23)

1. 就労の予定はない ➡ 問 12 へ進んでください	21.7%
2. 1 年より先、一番小さい子どもが <input type="text"/> <input type="text"/> 歳になったところに就労したい 平均 11.0 歳	8.7%
3. すぐにでも、もしくは 1 年以内に就労したい ➡ 希望の就労時間 1 週あたり <input type="text"/> 日、1 日あたり <input type="text"/> <input type="text"/> 時間 平均 5.1 日、8.1 時間	60.9%
無回答	8.7%

➡ 問 11-3、  
問 11-4 へ  
進んでください

問 11-2 で「2」、「3」を選ばれた方にお伺いします。

**問 11-3** 父親が今後就労を希望する理由について、あてはまる答えの番号 すべて に○をつけてください。 (n=16)

1. 経済的に苦しいため	62.5%	6. 子どもから少し離れたいため	0.0%
2. ゆとりのある生活を望むため	50.0%	7. 自分の時間がほしいため	0.0%
3. 経済的に自立していたい	31.3%	8. 子どもの手が離れるなど、時間に余裕ができるため	0.0%
4. 自己実現のため	43.8%	9. その他〔具体的に： <input type="text"/> 〕	6.3%
5. 社会との関わりを持続したい	43.8%	無回答	0.0%

問 11-2 で「2」、「3」を選ばれた方にお伺いします。

**問 11-4** 父親が就労希望があっても、現在働いていない理由について、もっとも近い答えの番号 1 つに○をつけてください。 (n=16)

1. 子どもがある程度大きくなるまでは、働かずにいたいため	0.0%
2. 学童クラブなどのサービスが希望する時間まで利用できないため	0.0%
3. 学童クラブなどのサービスの内容・質に不安、不満があるため	0.0%
4. 勤務時間や勤務地等子育てしながら働くことのできる適当な仕事がないため	0.0%
5. 自分の知識、経験を活かすことができるような希望に合う仕事がないため	12.5%
6. 自分の健康上の問題で働けないため	37.5%
7. 家族の考え方（親族の理解が得られない等）で就労する環境が整っていないため	0.0%
8. 家族や親族の介護や手伝いが必要なため	6.3%
9. ボランティアや地域活動等に力を入れたいため	0.0%
10. その他〔具体的に： <input type="text"/> 〕	37.5%
無回答	6.3%

問 12 父親はあて名のお子さんの小学校入学の1年前から入学後1年の間に、仕事をやめましたか。  
あてはまる答えの番号1つに○をつけてください。 (N=3, 299)

1. 仕事をやめた	➔ 問 12-1 へ進んでください	1.5%
2. 仕事をやめていない (育休、転職も含む)	} ➔ 問 13 へ進んでください	89.5%
3. 小学校入学1年前にすでに働いていなかった		0.4%
無回答		8.7%

問 12 で父親が「1. 仕事をやめた」を選ばれた方にお伺いします。

**問 12-1** 仕事をやめた理由について、あてはまる答えの番号すべてに○をつけてください。

(n=48)

1. 就学前に利用していた保育施設等と同じ時間まで預かってくれる事業・サービスがなかったため	0.0%
2. 短時間勤務、フレックス勤務、在宅勤務等希望する働き方を選択できなかったため	4.2%
3. 学童クラブなどのサービスの内容・質に不安・不満があるため	0.0%
4. PTA、学校行事など父母が参加する活動が多かったため	0.0%
5. あて名のお子さんのきょうだいに関する事情 (妊娠・出産、教育・保育事業を利用できなかった等)	4.2%
6. 配偶者・パートナーの勤務地の問題や転勤で、仕事を続けるのが難しかったため	2.1%
7. 進学や受験に備えるため	0.0%
8. 給与、待遇、仕事内容に不満があったため	37.5%
9. 人間関係に不満があったため	10.4%
10. 新型コロナウイルス感染症拡大の影響による事業廃止や解雇のため	8.3%
11. 新型コロナウイルス感染症拡大の影響にはよらない事業廃止や解雇のため	6.3%
12. その他〔具体的に：	39.6%
無回答	2.1%

**あて名のお子さんの、母親の就労状況についてお伺いします**  
**※ 父子家庭の場合は記載不要 → 問 15 へ進んでください**

**問 13** 母親の就労状況と就労時間をお答えください。あてはまる答えの番号 1 つに ○ をつけ、該当する枠内に数字（1 枠に 1 字）の記入をお願いします。

※就労形態や日数、時間等が一定でない場合は、最も多いパターンについてお答えください。

※産休・育休・介護休業中の方は、休業に入る前の状況でお答えください。

また、短時間勤務取得中の方は、取得前の就労時間を記入してください。

※時間は、必ず 24 時間表記（例：08 時、18 時）でお書きください。

(N=3, 299)

母親の就労状況（1つを選択）	母親の就労日数及び時間（数字を記入）
1. 就労している（テレワークや自営業等の自宅就労を含む） 66.9%	1 週間あたり <input type="text"/> 日 平均 4.4 日 ⇒うち、テレワークや自営業等の自宅就労 <input type="text"/> 日 平均 1.6 日
2. 就労している（テレワークや自営業等の自宅就労を含む）が、産休・育休・介護休業中である 1.0%	1 日あたり <input type="text"/> <input type="text"/> 時間（休憩含む） 平均 7.2 時間
	自宅以外での就労の場合
	家を出る時刻 <input type="text"/> <input type="text"/> 時 <input type="text"/> <input type="text"/> 分ごろ
	帰宅時刻 <input type="text"/> <input type="text"/> 時 <input type="text"/> <input type="text"/> 分ごろ
自宅での就労の場合	勤務開始時刻 <input type="text"/> <input type="text"/> 時 <input type="text"/> <input type="text"/> 分ごろ
	勤務終了時刻 <input type="text"/> <input type="text"/> 時 <input type="text"/> <input type="text"/> 分ごろ
3. 以前は仕事をしていましたが、現在は仕事をしていない 27.8%	→問 13-2 へ 進んでください
4. これまでに仕事をしたことがない 2.1%	
無回答 2.2%	→問 13-1 へ 進んでください

問 13 で母親が「1. 就労している」、「2. 就労しているが、産休・育休・介護休業中である」を選ばれた方にお伺いします。

**問 13-1** 今後、転職や退職、雇用形態等の働き方を変更する予定（希望を含む）はありますか。  
あてはまる答えの番号 1 つに ○ をつけてください。 (n=2, 241)

1. 働き方を変更する予定（希望）はない	74.4%
2. 働き方を変えて、働く日数や時間を減らす予定（希望）がある	8.5%
3. 働き方を変えて、働く日数や時間を増やす予定（希望）がある	13.3%
4. 仕事をやめる予定（希望）がある	1.7%
無回答	2.1%

→問 14 へ進んでください

問 13 で母親が「3. 以前は仕事をしていたが、現在は仕事をしていない」、「4. これまでに仕事を  
したことがない」を選ばれた方にお伺いします。

**問 13-2** 今後の就労希望はありますか。あてはまる答えの番号 1 つに○をつけ、該当する枠内  
に数字（1 枠に 1 字）をご記入ください。 (n=984)

1. 就労の予定はない → 問 14 へ進んでください	38.8%
2. 1 年より先、一番小さい子どもが <input type="text"/> <input type="text"/> 歳になったところに就労したい 平均 9.4 歳	35.5%
3. すぐにでも、もしくは 1 年以内に就労したい → 希望の就労時間 1 週あたり <input type="text"/> 日、1 日あたり <input type="text"/> <input type="text"/> 時間 平均 3.4 日、5.2 時間	
無回答	4.3%

} → 問 13-3、  
問 13-4 へ  
進んでください

問 13-2 で「2」、「3」を選ばれた方にお伺いします。

**問 13-3** 母親が今後就労を希望する理由について、あてはまる答えの番号 すべてに○をつけて  
ください。 (n=560)

1. 経済的に苦しいため	20.4%	6. 子どもから少し離れたいため	7.5%
2. ゆとりのある生活を望むため	53.8%	7. 自分の時間がほしいため	15.5%
3. 経済的に自立していたいため	34.3%	8. 子どもの手が離れるなど、時間に余裕ができるため	58.8%
4. 自己実現のため	30.7%	9. その他〔具体的に： <input type="text"/> 〕	3.4%
5. 社会との関わりを継続したいため	52.0%	無回答	0.9%

問 13-2 で「2」、「3」を選ばれた方にお伺いします。

**問 13-4** 母親に就労希望があっても、現在働いていない理由について、もっとも近い答えの番  
号 1 つに○をつけてください。 (n=560)

1. 子どもがある程度大きくなるまでは、働かずにいたいため	47.5%
2. 学童クラブなどのサービスが希望する時間まで利用できないため	1.8%
3. 学童クラブなどのサービスの内容・質に不安、不満があるため	1.1%
4. 勤務時間や勤務地等子育てしながら働くことのできる適当な仕事がないため	21.1%
5. 自分の知識、経験を活かすことができるような希望に合う仕事がないため	2.3%
6. 自分の健康上の問題で働けないため	2.3%
7. 家族の考え方（親族の理解が得られない等）で就労する環境が整っていないため	0.7%
8. 家族や親族の介護や手伝いが必要なため	3.2%
9. ボランティアや地域活動等に力を入れたいため	0.5%
10. その他〔具体的に： <input type="text"/> 〕	10.2%
無回答	9.3%

問 14 母親はあて名のお子さんの小学校入学の 1 年前から入学後 1 年の間に、仕事をやめましたか。  
あてはまる答えの番号 1 つに○をつけてください。 (N=3, 299)

1. 仕事をやめた → 問 14-1 へ進んでください	4.9%
2. 仕事をやめていない（育休、転職も含む）	55.1%
3. 小学校入学 1 年前にすでに働いていなかった	
無回答	5.2%

} → 問 15 へ進んでください

問 14 で母親が「1. 仕事をやめた」を選ばれた方にお伺いします。

**問 14-1** 仕事をやめた理由について、あてはまる答えの番号すべてに○をつけてください。

(n=162)

1. 就学前に利用していた保育施設等と同じ時間まで預かってくれる事業・サービスがなかったため	9.3%
2. 短時間勤務、フレックス勤務、在宅勤務等希望する働き方を選択できなかったため	19.8%
3. 学童クラブなどのサービスの内容・質に不安・不満があるため	5.6%
4. PTA、学校行事など父母が参加する活動が多かったため	4.9%
5. あて名のお子さんのきょうだいに関する事情(妊娠・出産、教育・保育事業を利用できなかった等)	13.6%
6. 配偶者・パートナーの勤務地の問題や転勤で、仕事を続けるのが難しかったため	12.3%
7. 進学や受験に備えるため	12.3%
8. 給与、待遇、仕事内容に不満があったため	11.1%
9. 人間関係に不満があったため	8.0%
10. 新型コロナウイルス感染症拡大の影響による事業廃止や解雇のため	6.2%
11. 新型コロナウイルス感染症拡大の影響にはよらない事業廃止や解雇のため	0.6%
12. その他〔具体的に： 無回答	31.5% 0.6%

### あて名のお子さんの放課後の時間の過ごし方の現状についてお伺いします

問 15 あて名のお子さんについて、放課後(平日の小学校終了後)の時間をどのような場所で過ごしていますか。あてはまる答えの番号すべてに○をつけ、それぞれ現状の週あたり日数を〔 〕内に数字でご記入ください。

※一日に2カ所以上行くことも想定されますので、合計日数は5日以上でもかまいません。  
(N=3,299)

1. 自宅で一人にいる	20.4%	週〔平均2.3日〕日くらい
2. 自宅で家族という	71.4%	週〔平均4.0日〕日くらい
3. 友達の家や祖父母宅	15.2%	週〔平均1.8日〕日くらい
4. 学童クラブ	18.2%	週〔平均3.9日〕日くらい
5. BOP	8.6%	週〔平均2.0日〕日くらい
6. 児童館	8.6%	週〔平均1.5日〕日くらい
7. 民間の事業者が行っている放課後等の預かりサービス	5.9%	週〔平均2.5日〕日くらい
8. 習い事(クラブ活動、音楽教室など)	60.8%	週〔平均2.3日〕日くらい
9. 学習塾(英語教室も含む)	40.2%	週〔平均2.3日〕日くらい
10. 公園・広場	36.6%	週〔平均2.0日〕日くらい
11. 図書館	3.5%	週〔平均1.1日〕日くらい
12. その他〔具体的に： 無回答	2.2% 0.2%	週〔平均2.6日〕日くらい

学童クラブ：放課後児童健全育成事業。放課後、保護者が就労等により昼間家庭にいない小学校1～3年生の児童に対し、心身の健やかな発達を促すことを目的として、利用できる事業。

(すべての区立小学校、民立2か所で実施)

B O P：当該小学校の1～6年生のすべての子どもを対象として、希望者が夏季には午後5時、冬季には午後4時30分まで、小学校の施設や校庭等を利用して、異なる年齢の子どもたちと共に遊びを通して創造性・自主性・社会性を養い、児童の健全育成をはかるもの。

児童館：0歳～18歳を対象とした施設で、子育て支援、小学生への遊びの提供や中高生の居場所、自立に向けた支援活動など実施。



## あて名のお子さんの放課後の時間の過ごし方の希望についてお伺いします

問 16 あて名のお子さんは、小学校 1～3 年生ですか。あてはまる答えの番号 1 つに ○をつけてください。 (N=3, 299)

1. はい	→ 問 16-1 へ進んでください	50.1%
2. いいえ	→ 問 17 へ進んでください	49.0%
無回答		0.9%

問 16 で「1. はい」を選ばれた方にお伺いします。

**問 16-1** あて名のお子さんが小学校 1～3 年生（低学年）のとき、放課後（平日の小学校終了後）の時間をどのような場所で過ごさせたいですか。あてはまる答えの番号 すべてに ○をつけ、それぞれ希望する週あたり日数を〔 〕内に数字でご記入ください。

※ 一日に2ヵ所以上行くことも想定されますので、合計日数が5日以上でもかまいません。

(n= 1, 652)

1. 自宅で一人である	4.7%	週〔平均 2.0 日〕日くらい
2. 自宅で家族といる	61.8%	週〔平均 3.7 日〕日くらい
3. 友達の家や祖父母宅	18.0%	週〔平均 1.8 日〕日くらい
4. 学童クラブ	37.7%	週〔平均 3.8 日〕日くらい → 小学〔 〕年生まで利用したい 平均 3.9 年生
5. BOP	26.5%	週〔平均 2.3 日〕日くらい
6. 児童館	16.8%	週〔平均 1.7 日〕日くらい
7. 民間の事業者が行っている放課後等の預かりサービス	11.9%	週〔平均 2.6 日〕日くらい
8. 習い事（クラブ活動、音楽教室など）	68.7%	週〔平均 2.2 日〕日くらい
9. 学習塾（英語教室も含む）	31.1%	週〔平均 1.7 日〕日くらい
10. 公園・広場	45.9%	週〔平均 2.4 日〕日くらい
11. 図書館	13.2%	週〔平均 1.3 日〕日くらい
12. その他〔具体的に： 〕	1.5%	週〔平均 2.7 日〕日くらい
無回答	0.3%	

問 16-1 で「4. 学童クラブ」を選ばれた方にお伺いします。

**問 16-2** 平日、土曜日、日曜・祝日、春休み・夏休み等の長期休暇中のそれぞれについて、あてはまる答えの番号1つに○をつけてください。また、現在の利用状況および利用希望の時間帯を枠内に数字（1枠に1字）でご記入ください。  
 ※時間は、必ず24時間表記（例：08時、18時）でお書きください。  
 ※夏休み等の長期休暇中については週何日か、についてもお書きください。

**【平日】** (n=622)

現状	希望
1. 利用している 84.7% ⇒ <input type="text"/> 時 <input type="text"/> 分から <input type="text"/> 時 <input type="text"/> 分	<input type="text"/> 時 <input type="text"/> 分から <input type="text"/> 時 <input type="text"/> 分
2. 利用実績なし 14.3%	
無回答 1.0%	

**【土曜日】** (n=622)

現状	希望
1. 利用している 12.5% ⇒ <input type="text"/> 時 <input type="text"/> 分から <input type="text"/> 時 <input type="text"/> 分	1. 利用希望あり 19.5% ⇒ <input type="text"/> 時 <input type="text"/> 分から <input type="text"/> 時 <input type="text"/> 分
2. 利用実績なし 84.9%	2. 利用希望なし 66.4%
無回答 2.6%	無回答 14.1%

**【日曜・祝日】** (n=622)

現状	希望
/	1. 利用希望あり 8.0% ⇒ <input type="text"/> 時 <input type="text"/> 分から <input type="text"/> 時 <input type="text"/> 分
	2. 利用希望なし 82.3%
	無回答 9.6%

**【春休み・夏休み等の長期休暇中】** (n=622)

現状	希望
1. 利用している 68.0% ⇒ <input type="text"/> 時 <input type="text"/> 分から <input type="text"/> 時 <input type="text"/> 分 ⇒週 <input type="text"/> 日くらい 平均4.4日	1. 利用希望あり 87.5% ⇒ <input type="text"/> 時 <input type="text"/> 分から <input type="text"/> 時 <input type="text"/> 分 ⇒週 <input type="text"/> 日くらい 平均4.5日
2. 利用実績なし 29.9%	2. 利用希望なし 6.1%
無回答 2.1%	無回答 6.4%

問 16-1 で「4. 学童クラブ」を選ばれた方にお伺いします。

**問 16-3** 保護者が就労等により昼間家庭にいないという理由以外の利用したい理由について、あてはまる答えの番号すべてに○をつけてください。(n=622)

1. 学校から通うのが安全なため	60.5%	11. 他の学校の児童とも遊べるため	7.7%
2. 送迎があるため	2.3%	12. 中高生とも交流できるため	2.7%
3. 保護者の帰宅まで子どもが居られるため (留守番させずにすむため)	72.2%	13. 体を動かす遊びをたくさんできるため	46.8%
4. 利用料が安い	37.5%	14. 遊びを豊かにする設備・備品があるため	25.1%
5. 家庭との連絡を密にしてくれるため	13.0%	15. 日常活動や行事が楽しい	15.3%
6. 小規模で家庭的な環境があるため	6.6%	16. 学校の宿題をする時間を設けてくれるため	30.4%
7. スタッフや指導員の目が届いているため	36.8%	17. 勉強を教えてくれるため	2.4%
8. スタッフや指導員が子どもとよい関係なため	19.8%	18. 習い事のようなメニューがあるため	1.9%
9. 子どもが希望しているため	15.9%	19. 他に利用できる施設がないため	11.4%
10. 親しい友だちと遊べるため	53.7%	20. その他	
		〔具体的に： 〕	3.4%
		無回答	1.4%

問 16-1 で「7. 民間の事業者が行っている放課後等の預かりサービス」を選ばれた方にお伺いします。

**問 16-4** 保護者が就労等により昼間家庭にいないという理由以外の利用したい理由について、あてはまる答えの番号すべてに○をつけてください。(n=196)

1. 学校から通うのが安全なため	23.5%	12. 中高生とも交流できるため	2.0%
2. 送迎があるため	52.6%	13. 体を動かす遊びをたくさんできるため	18.9%
3. 保護者の帰宅まで子どもが居られるため (留守番させずにすむため)	53.6%	14. 遊びを豊かにする設備・備品があるため	28.1%
4. 利用料が安い	2.0%	15. 日常活動や行事が楽しい	31.1%
5. 家庭との連絡を密にしてくれるため	18.9%	16. 学校の宿題をする時間を設けてくれるため	34.2%
6. 小規模で家庭的な環境があるため	8.7%	17. 勉強を教えてくれるため	26.0%
7. スタッフや指導員の目が届いているため	48.0%	18. 習い事のようなメニューがあるため	49.5%
8. スタッフや指導員が子どもとよい関係なため	25.0%	19. 年齢、就労等の条件が区の学童クラブの 入会要件に該当しないため	6.1%
9. 子どもが希望しているため	12.8%	20. 他に利用できる施設がないため	10.7%
10. 親しい友だちと遊べるため	16.3%	21. その他	
11. 他の学校の児童とも遊べるため	33.2%	〔具体的に： 〕	12.2%
		無回答	2.0%

問 16-1 で「6. 児童館」を選ばれた方にお伺いします。

**問 16-5** 利用したい理由について、あてはまる答えの番号すべてに○をつけてください。(n=278)

1. 子どもが安心して安全な活動ができる場所なため	78.8%	6. 子どもが遊べる設備があるため	65.5%
2. 友達と遊んだり交流できるため	84.5%	7. 保護者の就労等により、家で留守番させ られないため	10.8%
3. 中高生などと一緒に活動でき、 色々なことを教えてもらえるため	14.0%	8. 無料で遊ぶことができるため	50.4%
4. 他の学校の児童と交流や遊びができるため	26.6%	9. 放課後過ごせる場所をほかに知らないため	11.9%
5. 日常活動や行事が楽しい	25.5%	10. その他〔具体的に： 〕	3.6%
		無回答	4.0%

問 17 あて名のお子さんが小学校4～6年生（高学年）のとき、放課後（平日の小学校終了後）の時間をどのような場所で過ごさせたいですか。あてはまる答えの番号すべてに○をつけ、それぞれ希望する週あたり日数を〔 〕内に数字でご記入ください。

※ 一日に2カ所以上行くことも想定されますので、合計日数が5日以上でもかまいません。

(N=3, 299)

1. 自宅で一人である	17.1%	週〔平均 2.1 日〕日くらい
2. 自宅で家族という	58.5%	週〔平均 3.6 日〕日くらい
3. 友達の家や祖父母宅	20.5%	週〔平均 1.8 日〕日くらい
4. 学童クラブ	9.6%	週〔平均 3.6 日〕日くらい ➡小学〔 〕年生まで利用したい 平均 5.4 年生
5. BOP	14.4%	週〔平均 2.5 日〕日くらい
6. 児童館	16.7%	週〔平均 1.8 日〕日くらい
7. 民間の事業者が行っている放課後等の預かりサービス	5.1%	週〔平均 2.5 日〕日くらい
8. 習い事（クラブ活動、音楽教室など）	64.8%	週〔平均 2.1 日〕日くらい
9. 学習塾（英語教室も含む）	56.2%	週〔平均 2.2 日〕日くらい
10. 公園・広場	45.2%	週〔平均 2.3 日〕日くらい
11. 図書館	14.5%	週〔平均 1.4 日〕日くらい
12. その他〔具体的に： 〕	2.1%	週〔平均 3.3 日〕日くらい
無回答	10.0%	

問 17 で「4. 学童クラブ」を選ばれた方にお伺いします。

**問 17-1** 保護者が就労等により昼間家庭にいないという理由以外の利用したい理由についてあてはまる答えの番号すべてに○をつけてください。 (n=317)

1. 学校から通うのが安全なため	67.2%	11. 他の学校の児童とも遊べるため	6.9%
2. 送迎があるため	2.2%	12. 中高生とも交流できるため	2.8%
3. 保護者の帰宅まで子どもが居られるため （留守番させずにすむため）	79.8%	13. 体を動かす遊びをたくさんできるため	46.4%
4. 利用料が安い	36.3%	14. 遊びを豊かにする設備・備品があるため	24.9%
5. 家庭との連絡を密にしてくれるため	19.2%	15. 日常活動や行事が楽しい	13.2%
6. 小規模で家庭的な環境があるため	7.6%	16. 学校の宿題をする時間を設けてくれるため	30.9%
7. スタッフや指導員の目が届いているため	43.5%	17. 勉強を教えてくれるため	4.4%
8. スタッフや指導員が子どもとよい関係なため	19.9%	18. 習い事のようなメニューがあるため	1.6%
9. 子どもが希望しているため	15.5%	19. 他に利用できる施設がないため	10.1%
10. 親しい友だちと遊べるため	40.7%	20. その他	
		〔具体的に： 〕	3.8%
		無回答	2.2%

問 17 で「7. 民間の事業者が行っている放課後等の預かりサービス」を選ばれた方にお伺いします。

**問 17-2** 保護者が就労等により昼間家庭にいないという理由以外の利用したい理由についてあてはまる答えの番号すべてに○をつけてください。(n=167)

1. 学校から通うのが安全なため	28.1%	12. 中高生とも交流できるため	7.8%
2. 送迎があるため	50.3%	13. 体を動かす遊びをたくさんできるため	25.7%
3. 保護者の帰宅まで子どもが居られるため (留守番させずにすむため)	56.9%	14. 遊びを豊かにする設備・備品があるため	30.5%
4. 利用料が安い	4.2%	15. 日常活動や行事が楽しい	25.7%
5. 家庭との連絡を密にしてくれる	20.4%	16. 学校の宿題をする時間を設けてくれる	31.7%
6. 小規模で家庭的な環境がある	7.2%	17. 勉強を教えてくれる	25.7%
7. スタッフや指導員の目が届いている	47.9%	18. 習い事のようなメニューがある	40.7%
8. スタッフや指導員が子どもとよい関係	28.1%	19. 年齢、就労等の条件が区の学童クラブの 入会要件に該当しない	15.0%
9. 子どもが希望している	12.6%	20. 他に利用できる施設がない	9.0%
10. 親しい友だちと遊べる	19.2%	21. その他	
11. 他の学校の児童とも遊べる	25.7%	〔具体的に：〕	15.6%
		無回答	0.6%

問 17 で「6. 児童館」を選ばれた方にお伺いします。

**問 17-3** 利用したい理由について、あてはまる答えの番号すべてに○をつけてください。

(n=551)

1. 子どもが安心して安全な活動ができる場所	84.6%	6. 子どもが遊べる設備がある	59.9%
2. 友達と遊んだり交流できる	88.7%	7. 保護者の就労等により、家で留守番させられない	11.4%
3. 中高生などと一緒に活動でき、色々な ことを教えてもらえる	21.4%	8. 無料で遊ぶことができる	47.0%
4. 他の学校の児童と交流や遊びができる	26.3%	9. 放課後過ごせる場所をほかに知らない	11.8%
5. 日常活動や行事が楽しい	27.6%	10. その他	
		〔具体的に：〕	3.3%
		無回答	2.0%

問 18 子どもが放課後を過ごす場所として、重視していることは何ですか。特に重視している答えの番号3つまで○をつけてください。(N=3, 299)

1. 子どもが安全・安心に過ごせる	83.7%	10. 勉強ができる環境がある	16.2%
2. 充実した施設・設備がある	12.4%	11. 屋外で遊べる環境がある	22.9%
3. 希望する時間に利用できる	24.8%	12. 大勢で過ごせる環境がある	2.5%
4. スタッフ(職員等)が充実している	14.5%	13. 少人数で家庭的な雰囲気ですぐ過ごせる環境がある	1.0%
5. 子どもの遊び支援など日常活動が充実している	8.0%	14. 落ち着いてリラックスできる環境がある	15.9%
6. 異年齢(乳幼児から大人までとの)による 活動が充実している	1.8%	15. 保護者と一緒に過ごせる	4.7%
7. 行事や地域交流活動が充実している	1.6%	16. 家や学校に近い	43.7%
8. 運営に関する子どもの参画がなされる	0.7%	17. その他	
9. 障害児等、配慮を要する子どもへの配慮が されている	2.8%	〔具体的に：〕	1.6%
		無回答	8.5%

## あて名のお子さんが病気やケガの時の対応についてお伺いします

問 19 この1年間に、あて名のお子さんが病気やケガで学校を休まなければならなかったことはありますか。あてはまる答えの番号1つに○をつけてください。

※新型コロナウイルス感染症により、やむを得ず学校を休んだ場合を除く (N=3, 299)

1. はい	→ 問 19-1 へ進んでください	32.6%
2. いいえ	→ 問 20 へ進んでください	66.7%
無回答		0.8%

問 19 で「1. はい」を選ばれた方にお伺いします。

**問 19-1** この1年間で学校や学童クラブなどが利用できなかったときに、行った対処方法としてあてはまる答えの番号すべてに○をつけ、それぞれの日数も〔 〕内に数字で記入してください。

※半日程度の対応の場合も1日とカウントしてください。

※小学校1年生の場合は、就学前に教育・保育事業が利用できなかったときを含めて回答してください。

(n=1, 074)		1年間あたり	
1. 母親が休んだ	52.0%	[平均 5.8 日]	→ 問 19-2 へ 進んでください
2. 父親が休んだ	16.7%	[平均 4.1 日]	
3. (同居者を含む) 親族、友人・知人にみてもらった	11.1%	[平均 11.3 日]	
4. 仕方なく子どもだけで留守番をさせた	9.7%	[平均 8.3 日]	
5. 就労していない父親または母親がみた	29.4%	[平均 16.9 日]	→ 問 20 へ 進んでください
6. 病児・病後児の保育サービスを利用した	0.6%	[平均 4.0 日]	
7. ベビーシッターを利用した	0.7%	[平均 25.1 日]	
8. ファミリー・サポート・センター事業を利用した	0.5%	[平均 17.4 日]	
(身近な地域で子育ての相互援助を行う会員制の仕組み。乳幼児から小学校6年生までを対象に、預かりや送迎の援助等を行う。発熱時や感染性疾患時を除く。)			
9. その他〔具体的に： 〕	11.4%	[平均 15.4 日]	
無回答	2.5%		

問 19-1 で「1」～「4」を選ばれた方にお伺いします。

**問 19-2** その際、できれば「病児・病後児の保育サービスを利用したい」と思われましたか。あてはまる答えの番号1つに○をつけてください。「1. はい」を選択された方は、問 19-1 で回答した実績日数の合計の範囲内で年間利用希望日数をお答えください。

(n=651)

1. はい	→ 年間利用希望 <input type="text"/> 日	平均 5.9 日	19.4%
2. いいえ			77.4%
無回答			3.2%

## すべての方に、災害時のことについてお伺いします

問 20 災害時などに同居のご家族以外にあて名のお子さんに関して手助けをしてくれる祖父母等の親族、友人・知人は近所にいますか。あてはまる答えの番号1つに○をつけてください。

(N=3, 299)

1. はい	68.4%	2. いいえ	29.7%	無回答	1.9%
-------	-------	--------	-------	-----	------

すべての方に、ファミリー・サポート・センター事業の利用についてお伺いします

問 21 あて名のお子さんについて、この1年間で、ファミリー・サポート・センター事業を利用しましたか。あてはまる答えの番号1つに○をつけてください。利用したことがある方は、1年間の利用日数を枠内に数字でご記入ください。(N=3, 299)

1. 知っていて利用したことがある	→ 年間利用日数 <input type="text"/> 日	→ 問 22 へ進んでください	
	平均 20.5 日		2.2%
2. 知っているが利用したことはない	} → 問 21-1 へ進んでください		63.9%
3. 知らない			32.9%
無回答			0.9%

【ファミリー・サポート・センター事業】

身近な地域で子育ての相互援助を行う会員制の仕組み。乳幼児から小学校6年生までを対象に、預かりや送迎の援助等を行う。発熱時や感染性疾患時を除く。

問 21 で「2. 知っているが利用したことはない」または「3. 知らない」を選ばれた方にお伺いします。

問 21-1 今後、あて名のお子さんについてファミリー・サポート・センター事業の利用を希望しますか。あてはまる答えの番号1つに○をつけてください。「1. はい」を選択された方は、1年間の利用希望日数を枠内に数字でご記入ください。(n=3, 195)

1. はい	→ 年間利用希望 <input type="text"/> 日	平均 21.7 日	15.0%
2. いいえ			82.8%
無回答			2.2%

すべての方に、宿泊を伴う預かりの利用についてお伺いします

問 22 この1年間に、保護者の状況（冠婚葬祭、保護者・家族の病気、就労など）により、あて名のお子さんを泊まりがけで家族以外に預けなければならないことはありましたか（預け先が見つからなかった場合も含みます）。あった場合は、この1年間の対処方法として、あてはまる記号すべてに○をつけ、それぞれの泊数も〔 〕内に数字でご記入ください。

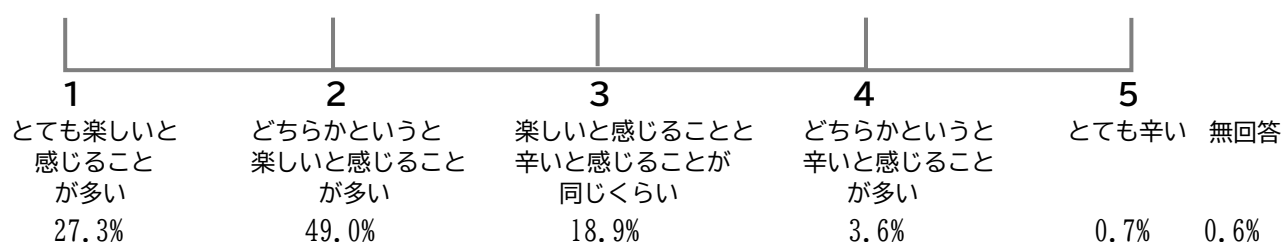
(N=3, 299)

	1年間の対処方法	1年間の泊数
1. あった 7.7% (n=253)	ア. (同居者を含む) 親族、友人・知人に預けた	73.9% [平均 7.6 泊] 泊
	イ. 短期入所生活援助事業※ (ショートステイ) を利用した	2.8% [平均 6.6 泊] 泊
	ウ. イ以外の保育事業 (認可外保育施設、ベビーシッター等) を利用した	0.4% [平均 - 泊] 泊
	エ. 仕方なく子どもを同行させた	12.3% [平均 4.4 泊] 泊
	オ. 仕方なく子どもだけで留守番をさせた	5.5% [平均 2.8 泊] 泊
	カ. 仕方なく予定・用事をあきらめた	23.3% [平均 5.5 泊] 泊
	キ. その他 [具体的に: ]	2.8% [平均 20.2 泊] 泊
	無回答	0.4%
2. なかった	91.7%	
無回答	0.7%	

※ 短期入所生活援助事業：児童養護施設等で一定期間、子どもを預かってもらう事業

すべての方に、子育て全般についてお伺いします

問 23 子育てについて、楽しいと感じることが多いと思いますか。辛いと感じることが多いと思いますか。あてはまる答えの番号1つに○をつけてください。(N=3, 299)



問 24 子育てについて、心配ごとや悩みごとはありますか。あてはまる答えの番号すべてに○をつけてください。(N=3, 299)

1. 養育費や教育費など経済的な負担	46.1%	11. 子どもの友人関係	33.9%
2. 子どもの発達・発育	30.6%	12. 家族や配偶者・パートナーとの関係	12.8%
3. 子どものしつけや接し方	52.7%	13. 保護者同士の間関係	11.3%
4. 子どもにとって望ましい学校・習い事等の選択	56.2%	14. 新型コロナウイルスに子どもや家族が感染すること	25.4%
5. 子どもの健康状態	25.4%	15. 家庭内での新型コロナウイルス感染予防対策	8.6%
6. 自分の健康状態	20.8%	16. 子どもが通っている学校等での新型コロナウィルス感染予防対策	10.7%
7. 自分（配偶者・パートナー含む）の親の健康状態	21.1%	17. 保護者が新型コロナウイルスに感染した際の対応	20.8%
8. 家事の負担	22.2%	18. その他〔具体的に：〕	3.1%
9. 仕事の負担	19.9%	19. 特にない	5.9%
10. 家族の介護の負担	5.4%	無回答	0.5%

問 25 子育てについて、心配ごとや悩みごとがある時、誰に相談しますか。あてはまる答えの番号すべてに○をつけてください。(N=3, 299)

1. 配偶者・パートナー	84.4%	12. スクールカウンセラー、スクールソーシャルワーカー	8.3%
2. その他の家族・親族	60.2%	13. 新BOP	1.3%
3. 学生時代の友人・知人	32.1%	14. 児童館	0.5%
4. 職場や仕事上の友人・知人	23.4%	15. 習い事や学習塾の先生	11.8%
5. 近所の友人・知人	24.3%	16. インターネット等で自分で調べて解決する	17.8%
6. 子どもを介して知り合った友人	43.0%	17. その他〔具体的に：〕	1.9%
7. SNSを介して知り合った友人	1.8%	18. 相談できる人はいない	1.5%
8. 民生・児童委員、主任児童委員	0.7%	➡ どんな相手や環境であれば相談したいと思いますか。	
9. かかりつけ医	12.2%	（具体的に：）	
10. 看護師・助産師	0.6%	無回答	0.4%
11. 学校や担任教諭	22.1%		



問 26 子育てについて、心配ごとや悩みごとがある時に相談できる以下の事業や窓口等を知っていますか。それぞれの項目について、あてはまる答えの番号1つに○をつけてください。

(N=3, 299)

	知っていて利用 したことがある	知っているが利用 したことはない	知らない	無回答
① 子ども家庭支援センター 各地域の総合支所で、母子・父子・女性相談、保育入園相談、子育て総合相談、ひとり親の手当てなどの相談を受ける	7.9%	55.4%	36.3%	0.5%
② 保健福祉センター健康づくり課 各地域の総合支所で、保健師等による妊娠、出産、育児、子どもの発育や発達、健康に関する相談を受ける	12.1%	49.7%	37.6%	0.6%
③ 地域子育て支援コーディネーター おでかけひろばなどの身近な場所で、子育て支援に関する情報の提供や相談・助言を行う	5.1%	38.0%	56.1%	0.7%
④ 福祉の相談窓口 家族の介護や子育ての不安、病気や障害の悩みなど、様々な相談を身近な地区で受けられるよう区内 27 地区のまちづくりセンターに設置された窓口	2.4%	38.1%	58.9%	0.6%
⑤ 教育相談室 教育相談員が保護者の方の相談に応えながら、お子さんに対しても必要に応じた心理的な援助を行う施設	7.5%	32.9%	59.1%	0.5%
⑥ 子育てテレフォン 妊娠中の方からの相談や子育てに関する相談を専門の相談員が電話にて受ける事業	1.4%	37.8%	60.2%	0.7%
⑦ 児童相談所 保護者や 18 歳未満の子どもからの相談を児童福祉司、心理職、医師等の専門スタッフが対応する専門相談機関	2.5%	75.5%	21.3%	0.6%
⑧ せたホッと 世田谷区に在住・在学している子どもの権利侵害があったときなど、問題の解決のために子どもをサポートする機関	1.1%	47.1%	51.1%	0.7%
⑨ その他行政相談窓口	2.2%	33.9%	63.3%	0.6%
⑩ 民間の電話相談等 民間の企業が実施している電話での相談支援事業	1.3%	34.4%	63.6%	0.7%

問 27 子どもが成長するうえで、あなたが大切だと思っていることについて、あてはまる答えの番号3つまで○をつけてください。 (N=3, 299)

1. たくさんの友達との関わり	69.7%	7. いろいろとチャレンジする機会	49.9%
2. 家族とのふれあい	66.0%	8. ICTに関する体験	1.0%
3. 自由でのんびりする時間	13.2%	9. 学校の勉強	12.5%
4.好きなことを思い切りやる時間	52.8%	10. 有名学校への進学	2.0%
5. 地域の見守り	4.8%	11. 小さいときからの英語教育、スポーツ教育	3.3%
6. 自然の中での遊び体験	20.5%	12. その他〔具体的に： 〕	1.1%
		無回答	0.2%

問 28 あなたが子育てするうえで足りていないと感じていることについて、あてはまる答えの番号すべてに○をつけてください。 (N=3, 299)

1. 子どもが十分に学習、勉強できる環境	22.7%	9. 子どもが思いきり体を動かして遊ぶ環境	54.2%
2. 子どもが安全に生活できる環境	13.2%	10. 親子で過ごせる場所やイベント	14.3%
3. 子どもにとって危険の無い生活	14.5%	11. 父子で過ごせる場所やイベント	9.8%
4. 子どもが家族と過ごす時間	17.9%	12. 子どものゆとりある生活	24.2%
5. 子どもの自立を促す取組	35.8%	13. 保護者の自分の時間	27.2%
6. 子どもたちが自分たちのことを自分たちで決める機会	36.0%	14. 地域での支えあい	13.0%
7. 子どもにとって充実した食生活	10.2%	15. 子育て経験者からのアドバイス	4.8%
8. 子どもが自由に遊ぶ時間	30.0%	16. その他〔具体的に： 〕	3.2%
		無回答	1.8%

問 29 普段のあなたとお子さんの関わりについて、次のことがどのくらい当てはまりますか。それぞれの項目について、あてはまる答えの番号1つに○をつけてください。 (N=3, 299)

	当てはまる	とても	まあ当てはまる	当てはまらない	あまり	当てはまらない	まったく	無回答
① 子どものやりたいことをできるだけ尊重している	22.5%	69.9%	7.1%	0.3%	0.3%			
② 子ども自身でできることは自分でさせている	23.0%	64.3%	12.2%	0.2%	0.3%			
③ 子どもが問題に直面しても、できるだけ本人に解決させている	8.7%	66.2%	24.0%	0.6%	0.5%			
④ 失敗することが分かっている、子どものやりたいようにやらせている	7.9%	52.7%	37.8%	1.2%	0.3%			
⑤ 子どもと意見が違うとき、あなたの意見を優先させている	2.7%	44.6%	49.4%	2.8%	0.5%			
⑥ 子どもが友達と遊ぶ時間を多く取れるようにしている	14.9%	46.0%	34.2%	4.5%	0.4%			
⑦ 短い時間なら一人で留守番ができるように教えている	41.4%	41.5%	10.7%	6.1%	0.3%			
⑧ 自分の目を離れている間、子どものことが心配で仕方ない	6.4%	32.3%	51.4%	9.5%	0.4%			

問 30 あなたは、第1子が生まれる前に、ご自分のきょうだい、親戚や近所の赤ちゃん（1歳くらいまで）のお世話で次のことをしたことがありますか。それぞれ、あてはまる答えの番号1つに○をつけてください。 (N=3, 299)

	ある	まあまあある	少しある	ない	無回答
①オムツ替え	18.5%	2.5%	8.9%	69.8%	0.3%
②離乳食をあげる	15.8%	3.2%	10.2%	70.4%	0.4%
③抱っこ	29.5%	8.6%	29.4%	32.2%	0.3%

問 31 区では、世田谷区子ども計画（第2期）後期計画のもと「つなぐ・つながる」取組みとして、子育てがひと段落した保護者が、支援の担い手になり、支援が「つながって」継続していく仕組みづくりに取り組んでいます。将来、そのような子ども・子育て支援に携わってもよいと感じますか。あてはまる答えの番号1つに○をつけてください。 (N=3, 299)

1. すでに携わっている	1.4%	4. 携わりたくない	8.6%
2. ぜひ携わりたい	13.0%	5. わからない	26.6%
3. 携わってもよい	50.1%	無回答	0.3%

### この調査票の回答者の方にお伺いします

問 32 この調査票に回答されたのはどなたですか。あてはまる答えの番号1つに○をつけてください。  
※ あて名のお子さんからみた関係でお答えください。 (N=3, 299)

1. 父親	13.3%	4. 祖母	0.2%
2. 母親	85.8%	5. その他〔具体的に：〕	0.3%
3. 祖父	0.1%	無回答	0.3%

問 33 この調査票を回答された方の年代について、あてはまる答えの番号1つに○をつけてください。 (N=3, 299)

1. 20歳未満	0.0%	4. 30～34歳	2.8%	7. 45～49歳	29.0%	10. 60歳以上	0.5%
2. 20～24歳	0.0%	5. 35～39歳	19.9%	8. 50～54歳	8.2%	無回答	0.2%
3. 25～29歳	0.3%	6. 40～44歳	38.0%	9. 55～59歳	0.9%		

問 34 この調査票を回答された方は、現在のご住所に居住されて何年になりますか。あてはまる答えの番号1つに○をつけてください。 (N=3, 299)

1. 1年未満	6.5%	4. 5年以上10年未満	33.5%
2. 1年以上3年未満	13.8%	5. 10年以上15年未満	22.3%
3. 3年以上5年未満	13.7%	6. 15年以上	10.1%
		無回答	0.2%

問 35 家族や親族に介護を必要とする方がいますか。あてはまる答えの番号すべてに○をつけてください。 (N=3, 299)

1. 同居の家族や親族に介護が必要な人がいる	} → 問 35-1 へ進んでください	2.5%
2. 別居の家族や親族に介護が必要な人がいる		16.5%
3. 介護が必要な人はいない	→ 問 36 へ進んでください	80.6%
無回答		0.5%

問 35 で「1」、「2」を選ばれた方にお伺いします。

**問 35-1** あなたもしくは配偶者・パートナーはその方の介護をどの程度していますか。あてはまる答えの番号 1 つに○をつけてください。(n=624)

1. 日常的にしている	8.5%	4. 月数回程度	17.0%
2. 週3～4回程度	2.2%	5. 介護はしていない	62.8%
3. 週1～2回程度	8.8%	無回答	0.6%

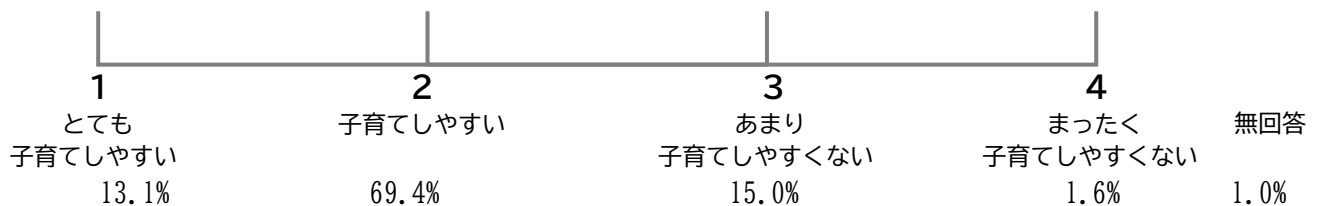
問 36 世帯収入についてお伺いします。昨年の年間の世帯の総収入はどのくらいですか。あてはまる答えの番号 1 つに○をつけてください。

※ 生計を一つにする世帯の収入でお答えください。(N=3, 299)

1. 100万円未満	0.8%	5. 700～1,000万円未満	21.7%
2. 100～300万円未満	3.1%	6. 1,000～1,500万円未満	30.7%
3. 300～500万円未満	7.2%	7. 1,500～2,000万円未満	12.2%
4. 500～700万円未満	12.3%	8. 2,000万円以上	9.1%
		無回答	2.9%

### 最後に世田谷区での子育てについてお伺いします

問 37 世田谷区で子育てをされていて、子育てをしやすいまちだと感じますか。あてはまる答えの番号 1 つに○をつけてください。(N=3, 299)



最後に、子育てに関するご意見がございましたら、ご自由にご記入ください。

質問は以上です。ご協力いただき、ありがとうございました。

「郵送」による回答をされる方は、ご記入済みのこの調査票を 5月23日(月)

までに、同封の返信用封筒に入れてポストに投函していただきますようお願いいたします。(切手は不要です。差出人名は無記名で結構です。)