

はじめに封筒のあて名のお子さんをご家族の状況についてお伺いします

問1 あて名のお子さんの生年月をお伺いします。(N=1,855)

平成 年 月 生まれ 平均 7.5 歳

問2 あて名のお子さんを含め、お子さんは何人いらっしゃいますか。2人以上いらっしゃる場合、末子の生年月をご記入下さい。(N=1,855)

お子さんの人数 人 末子の生年月 平成 年 月 生まれ
平均 2.0 人 末子平均 6.0 歳

問3 あなたは現在どちらにお住まいですか。町丁目でお答えください。(N=1,855)
(記入例：池尻1丁目、北沢2丁目、駒沢3丁目など)

丁目

問4 あて名のお子さんの父、母、祖父母の同居・近居(概ね30分以内程度に行き来できる範囲)の状況についてお伺いします。続柄はあて名のお子さんからみた関係です。あてはまる答えの番号すべてにをつけてください。(N=1,855)

1. 父母同居	87.3%	6. 祖父母同居	9.5%
2. 父同居(ひとり親家庭)	0.4%	7. 祖父母近居	24.3%
3. 母同居(ひとり親家庭)	5.5%	8. その他	3.7%
4. 父同居(母の単身赴任)	0.0%	[具体的に:]	
5. 母同居(父の単身赴任)	3.4%	無回答	1.9%

問5 あて名のお子さんの子育てを主に行っている方はどなたですか。あてはまる答えの番号1つにをつけてください。続柄はあて名のお子さんから見た関係です。(N=1,855)

1. 父母ともに	54.2%	4. 主に祖父母	0.9%
2. 主に母親	43.7%	5. その他[具体的に:]	0.3%
3. 主に父親	0.7%	無回答	0.2%

問6 日常的あるいは緊急時等に、お子さんをみてもらえる親族、友人・知人はいますか。それぞれについて、あてはまる答えの番号すべてにをつけてください。(N=1,855)

1. 日常的に祖父母等の親族にみてもらえる	23.9%
2. 日常的に子どもをみてもらえる友人・知人がいる	10.9%
3. 緊急時もしくは用事の際には祖父母等の親族にみてもらえる	50.7%
4. 緊急時もしくは用事の際には子どもをみてもらえる友人・知人がいる	43.0%
5. いずれもない	12.2%
無回答	0.2%

あて名のお子さんの、ご両親（父母）の就労状況についてお伺いします

問7 現在の就労状況を（自営業、家族従事者含む）お伺いします。あてはまる答えの番号1つにをつけてください。併せて、〔 〕に数字の記入をお願いします。

短時間勤務制度を利用されている方は、制度取得前の勤務時間でお答えください。

（1）父親の就労状況はいかがですか 【母子家庭の場合は記載不要】 (n=1,753)

1. フルタイム（週5日、1日8時間程度の就労）で仕事をしている （産休・育休・介護休業中は含まない） 1週あたり〔 〕時間 平均 52.2 時間 平均的に家を出る時間は何時ごろですか 〔 〕時〔 〕分ごろ 平均帰宅時間は何時ごろですか 〔 〕時〔 〕分ごろ	97.0%	} 自宅で仕事をされている方は仕事の開始時間と終了時間をご記入ください。										
2. フルタイムで仕事をしているが、現在産休・育休・介護休業中である	0.1%											
3. フルタイム以外（パートタイム等）で仕事をしている 1週あたり〔 〕日、1日あたり〔 〕時間 平均 4.7 日、6.9 時間 1日あたりの往復通勤時間はどのくらいですか 〔 〕時間〔 〕分間程度 自宅で仕事をされている方は0時間0分と記入ください。 平均 70.0 分 フルタイムへの転職希望はありますか。あてはまる番号1つにをつけてください。(n=13)	0.7%											
<table border="1"> <tr> <td>1. フルタイムへの転職希望があり、実現できる見込みがある</td> <td>7.7%</td> </tr> <tr> <td>2. フルタイムへの転職希望はあるが、実現できる見込みはない</td> <td>53.8%</td> </tr> <tr> <td>3. フルタイム以外での就労を続けることを希望</td> <td>30.8%</td> </tr> <tr> <td>4. フルタイム以外での就労をやめて子育てや家事に専念したい</td> <td>0.0%</td> </tr> <tr> <td>無回答</td> <td>7.7%</td> </tr> </table>			1. フルタイムへの転職希望があり、実現できる見込みがある	7.7%	2. フルタイムへの転職希望はあるが、実現できる見込みはない	53.8%	3. フルタイム以外での就労を続けることを希望	30.8%	4. フルタイム以外での就労をやめて子育てや家事に専念したい	0.0%	無回答	7.7%
1. フルタイムへの転職希望があり、実現できる見込みがある	7.7%											
2. フルタイムへの転職希望はあるが、実現できる見込みはない	53.8%											
3. フルタイム以外での就労を続けることを希望	30.8%											
4. フルタイム以外での就労をやめて子育てや家事に専念したい	0.0%											
無回答	7.7%											
4. 以前は仕事をしていたが、現在は仕事をしていない	0.9%											
5. これまでに仕事をしたことがない 無回答	0.1% 1.3%											

（2）母親の就労状況はいかがですか 【父子家庭の場合は記載不要】 (n=1,847)

1. フルタイム（週5日、1日8時間程度の就労）で仕事をしている （産休・育休・介護休業中は含まない） 1週あたり〔 〕時間 平均 41.0 時間 平均的に家を出る時間は何時ごろですか 〔 〕時〔 〕分ごろ 平均帰宅時間は何時ごろですか 〔 〕時〔 〕分ごろ	21.9%	} 自宅で仕事をされている方は仕事の開始時間と終了時間をご記入ください。										
2. フルタイムで仕事をしているが、現在産休・育休・介護休業中である	0.6%											
3. フルタイム以外（パートタイム等）で仕事をしている 1週あたり〔 〕日、1日あたり〔 〕時間 平均 3.5 日、5.2 時間 1日あたりの往復通勤時間はどのくらいですか 〔 〕時間〔 〕分間程度 自宅で仕事をされている方は0時間0分と記入ください。 平均 35.4 分 フルタイムへの転職希望はありますか。あてはまる番号1つにをつけてください。(n=479)	25.9%											
<table border="1"> <tr> <td>1. フルタイムへの転職希望があり、実現できる見込みがある</td> <td>5.2%</td> </tr> <tr> <td>2. フルタイムへの転職希望はあるが、実現できる見込みはない</td> <td>22.1%</td> </tr> <tr> <td>3. フルタイム以外での就労を続けることを希望</td> <td>55.3%</td> </tr> <tr> <td>4. フルタイム以外での就労をやめて子育てや家事に専念したい</td> <td>3.1%</td> </tr> <tr> <td>無回答</td> <td>14.2%</td> </tr> </table>			1. フルタイムへの転職希望があり、実現できる見込みがある	5.2%	2. フルタイムへの転職希望はあるが、実現できる見込みはない	22.1%	3. フルタイム以外での就労を続けることを希望	55.3%	4. フルタイム以外での就労をやめて子育てや家事に専念したい	3.1%	無回答	14.2%
1. フルタイムへの転職希望があり、実現できる見込みがある	5.2%											
2. フルタイムへの転職希望はあるが、実現できる見込みはない	22.1%											
3. フルタイム以外での就労を続けることを希望	55.3%											
4. フルタイム以外での就労をやめて子育てや家事に専念したい	3.1%											
無回答	14.2%											
4. 以前は仕事をしていたが、現在は仕事をしていない	} 問7-1へ	45.2%										
5. これまでに仕事をしたことがない 無回答			4.5% 1.8%									

問7-1 問7-1以降は子育て中の母親の就労についてお伺いします。問7(2)母親の就労状況で「4.以前は仕事をしていたが、現在は仕事をしていない」、「5.これまでに仕事をしたことがない」を選ばれた方にお伺いします。今後の就労希望はありますか。あてはまる番号1つに をつけ、該当する 内に数字をご記入ください。

		(n=918)	
問7-2、 問7-3へ	1. 就労の予定はない		34.0%
	2. 1年より先、一番小さい子どもが <input type="text"/> <input type="text"/> 歳になったところに就労したい		38.0%
	平均 8.6 歳		
	3. すぐにでも、もしくは1年以内に就労したい		27.2%
	希望する就労形態 (n=250)	ア.フルタイム(1週5日程度・1日8時間程度の就労)	9.2%
	イ.パートタイム、アルバイト等(「ア」以外)	86.8%	
	1週当たり <input type="text"/> 日、1日当たり <input type="text"/> <input type="text"/> 時間		平均 3.2 日、5.0 時間
	無回答		4.0%
	無回答		0.8%

問7-2 問7-1で「2」、「3」を選ばれた方にお伺いします。今後就労を希望する理由について、あてはまる番号すべてに をつけてください。

		(n=599)	
1. 経済的に苦しいから	27.4%	7. 自分の時間がほしいから	12.2%
2. ゆとりのある生活を望むから	50.8%	8. 子どもの手が離れるなど、時間に余裕ができるため	57.4%
3. 経済的に自立していきたいから	23.5%	9. その他	3.8%
4. 自己実現のため	20.5%	[具体的に:]	
5. 社会との関わりを継続したいから	45.4%	無回答	1.8%
6. 子どもから少し離れたいから	6.7%		

問7-3 問7-1で「2」、「3」を選ばれた方にお伺いします。就労希望があっても、現在働いていない理由について、もっとも近い答えの番号1つに をつけてください。

		(n=599)	
1. 子どもがある程度大きくなるまでは、働かずにいたい			45.6%
2. 学童クラブなどのサービスが希望する時間まで利用できれば就労したい			4.3%
3. 学童クラブなどのサービスの内容・質に不安、不満がある			3.5%
4. 働きながら子育てできる適当な仕事がない			24.2%
5. 自分の知識、経験を活かすことができるような希望にあう仕事がない			2.0%
6. 家族の考え方(親族の理解が得られない)等就労する環境が整っていない			2.2%
7. ボランティア、PTAなどの活動に力を入れたいから			1.5%
8. その他〔具体的に:]			10.2%
無回答			6.5%

問8 封筒のあて名のお子さんの小学校入学の1年前から入学の1年後までの間に、母親の方は仕事をやめましたか。あてはまる答えの番号1つに をつけてください。 (N=1,855)

1. 仕事をやめた	問8-1へ	4.4%
2. 仕事をやめていない(育休、転職も含む)	} 問9へ	30.9%
3. 小学校入学1年前にすでに働いていなかった		54.3%
無回答		10.4%

問8-1 問8で「1. 仕事をやめた」を選ばれた方にお伺いします。仕事をやめた理由について、あてはまる答えの番号すべてに をつけてください。 (n=82)

1. 就学前に利用していた保育施設等と同じ時間まで預かってくれる事業・サービスがなかったから	23.2%
2. PTA、学校行事など父母が参加する活動が多かったから	13.4%
3. その他〔具体的に： 〕	74.4%
無回答	2.4%

あて名のお子さんの放課後の時間の過ごし方の現状についてお伺いします

問9 あて名のお子さんについて、放課後(平日の小学校終了後)の時間をどのような場所で過ごしていますか。あてはまる番号すべてに をつけ、それぞれ現状の週当たり日数を〔 〕内に数字でご記入ください。 (N=1,855)

学童クラブ: 放課後、保護者が就労等により昼間家庭にいない小学校1～3年生の児童に対し、心身の健全な発達を促すことを目的として、午後6時15分まで利用できる事業です。

B O P: 当該小学校の1～6年生のすべての子どもを対象として、希望者が夏季には午後5時、冬季には午後4時30分まで、小学校の施設や校庭等を利用して、異なる年齢の子どもたちと共に遊びを通して創造性・自主性・社会性を養い、児童の健全育成をはかるものです。

児童館: 0歳～18歳を対象とした施設で、子育て支援、小学生への遊びの提供や中高生の居場所、自立に向けた支援活動などを行っています。

1. 自宅で一人にいる	12.9%	平均 2.3 日
2. 自宅で家族といる	69.6%	平均 3.2 日
3. 友達の家や祖父母宅	31.5%	平均 1.7 日
4. 学童クラブ 〔 〕時まで	17.8%	平均 4.3 日 平均 17 時 18 分
5. B O P	26.8%	平均 1.9 日
6. 児童館	13.0%	平均 1.7 日
7. 民間の学童・放課後預かりサービス	3.1%	平均 2.8 日
8. 習い事(クラブ活動、音楽教室、学習塾など)	76.8%	平均 2.6 日
9. 公園・広場	34.6%	平均 1.9 日
10. 図書館	6.4%	平均 1.2 日
11. その他〔具体的に： 〕	3.7%	平均 2.7 日
無回答	0.2%	

(一日に2ヵ所以上行くことも想定されますので、合計の日数は5日でなくてかまいません)

問9-1 問9で「4.学童クラブ」を選ばれた方にお伺いします。土曜日や夏休み等の長期休暇中に利用していますか。あてはまる番号すべてにをつけてください。また、それぞれ利用している時間帯を数字でご記入ください。(n=330)

1.土日も利用している	[]時から[]時まで	12.4%
2.夏休み等の長期の休暇中も利用している	[]時から[]時まで	92.1%
無回答		7.0%

問9-2 問9で「4.学童クラブ」を選ばなかった方にお伺いします。学童クラブを利用していない理由について、あてはまる答えの番号すべてにをつけてください。(n=1,521)

(お子さんの身の回りの世話を主にしている方が)		
1.現在就労していないから		52.1%
2.就労しているが、学童クラブの入会要件に該当しないから		8.3%
3.就労しているが、学童クラブの対象年齢ではないから		7.5%
4.就労しているが、学童クラブの開所時間が短いから		1.2%
5.就労しているが、学童クラブのサービスの内容・質に不安・不満があるから		3.2%
6.就労しているが、子どもが学童クラブに行きたがらないから		6.0%
7.就労しているが、民間の学童・放課後預かりサービスを利用しているから		1.2%
8.就労しているが、習い事(クラブ活動、音楽教室、学習塾など)をしているから		7.8%
9.就労しているが、放課後の短時間ならば、子どもだけでも大丈夫だと思うから		5.5%
10.その他〔具体的に：	〕	8.2%
無回答		15.6%

問9-3へ

問9-3 問9-2で「5」、「6」を選んだ方にお伺いします。具体的にはどのような理由ですか。ご記入ください。

あて名のお子さんの放課後の時間の過ごし方の希望についてお伺いします

問 10 あて名のお子さんについて、放課後（平日の小学校終了後）の時間をどのような場所で過ごさせたいですか。あてはまる番号すべてに をつけ、それぞれ希望する週当たり日数を〔 〕内に数字でご記入ください。 (N=1,855)

1. 自宅で一人である	3.6%	平均 1.9 日
2. 自宅で家族といる	61.1%	平均 3.0 日
3. 友達の家や祖父母宅	32.4%	平均 1.7 日
4. 学童クラブ 〔 〕時まで 小学〔 〕年生まで利用したい	23.4%	平均 3.9 日 平均 17 時 42 分 平均 4.7 年生
5. BOP	35.8%	平均 2.2 日
6. 児童館	23.7%	平均 1.8 日
7. 民間の学童・放課後預かりサービス	4.0%	平均 2.9 日
8. 習い事（クラブ活動、音楽教室、学習塾など）	73.4%	平均 2.5 日
9. 公園・広場	47.8%	平均 2.2 日
10. 図書館	20.9%	平均 1.3 日
11. その他〔具体的に： 〕	2.1%	平均 3.1 日
無回答	1.3%	

（ 一日に 2 ヶ所以上行くことも想定されますので、合計の日数は 5 日でなくてかまいません）

問 10-1 問 10 で「4. 学童クラブ」を選んだ方にお伺いします。土曜、日曜・祝日、夏休み等の長期の休暇期間中に学童クラブの利用希望はありますか。あてはまる番号すべてに をつけ、それぞれ希望する時間帯（夏休み等の長期期間中を希望する方は合計日数も）を数字でご記入ください。 (n=434)

1. 土曜日に利用したい	〔 〕時から〔 〕まで	17.7%
2. 日曜・祝日に利用したい	〔 〕時から〔 〕まで	11.5%
3. 夏休み等の長期の休暇中に利用したい	〔 〕時から〔 〕まで 〔 〕日間くらい利用したい	88.9% 平均 16.8 日
無回答		8.1%

問 10-2 問 10 で「4 . 学童クラブ」、「5 . BOP」を選ばれた方にお伺いします。

利用したい理由について、あてはまる番号すべてに をつけてください。(n=996)

1 . 学校から移動せず、安心して安全な活動ができる場所だから	82.3%
2 . 友達と遊んだり交流できるから	80.5%
3 . 校庭や体育館などで思いっきり遊べるから	61.3%
4 . 日常活動や行事が楽しいから	20.0%
5 . 保護者の就労等により、家で留守番させられないから	35.5%
6 . 利用料が安いから (B O P は無料だから)	30.7%
7 . 放課後過ごせる場所をほかに知らないから	11.0%
8 . その他〔具体的に :]	4.0%
無回答	7.4%

問 10-3 問 10 で「6 . 児童館」を選ばれた方にお伺いします。

利用したい理由について、あてはまる番号すべてに をつけてください。(n=439)

1 . 子どもが安心して安全な活動ができる場所だから	80.4%
2 . 友達と遊んだり交流できるから	85.2%
3 . 中・高生などと一緒に活動でき、色々なことを教えてもらえるから	18.0%
4 . 他の学校の児童と交流や遊びが出来るから	34.9%
5 . 日常活動や行事が楽しいから	30.8%
6 . 子どもが遊べる設備があるから	50.3%
7 . 保護者の就労等により、家で留守番させられないから	8.4%
8 . 無料で遊ぶことができるから	44.4%
9 . 放課後過ごせる場所をほかに知らないから	7.1%
10 . その他〔具体的に :]	6.4%
無回答	4.3%

問 11 子どもが放課後を過ごす場所として、重視していることは何ですか。特に重視している番号3つまで をつけてください。(N=1,855)

1 . 子どもが安全・安心に過ごせること	95.1%
2 . 充実した施設・設備があること	21.5%
3 . 希望する時間に利用できること	34.4%
4 . スタッフ (職員等) が充実していること	32.3%
5 . 子どもの遊び支援など日常活動が充実していること	12.6%
6 . 異年齢 (乳幼児から大人までとの) による活動が充実していること	5.2%
7 . 行事や地域交流活動が充実していること	4.0%
8 . 運営に関する子どもの参画がなされること	0.4%
9 . 障害児等、配慮を要する子どもへの配慮がされていること	3.0%
10 . 勉強ができる環境があること	11.1%
11 . 屋外で遊べる環境があること	27.6%
12 . 大勢で過ごせる環境があること	6.8%
13 . 落ち着いてリラックスできる環境があること	17.5%
14 . その他〔具体的に :]	2.2%
無回答	2.4%

あて名のお子さんが病気やケガの時の対応についてお伺いします

問 12 この1年間に、あて名のお子さんが病気やケガで学校を休まなければならなかったことはありますか。あてはまる番号1つに をつけてください。 (N=1,855)

1. あった	問12-1へ	57.8%
2. なかった	問13へ	40.8%
無回答		1.4%

問 12-1 問 12で「あった」と答えた方にお伺いします。この1年間で学校や学童クラブなどが利用できなかったときに、行った対処方法としてあてはまる番号すべてに をつけ、それぞれの日数も〔 〕内に数字で記入してください(半日程度の対応の場合も1日とカウントしてください)。 (n=1,072)

		1年間あたり	
問12-2へ	1. 母親が休んだ	40.5%	平均 3.7 日
	2. 父親が休んだ	10.7%	平均 2.1 日
	3. (同居者を含む) 親族・知人にみてもらった	17.0%	平均 4.3 日
	4. 就労していない父親または母親がみた	47.6%	平均 5.5 日
	5. 仕方なく子どもだけで留守番をさせた	8.7%	平均 2.3 日
問12-4へ	6. 病児・病後児の保育サービスを利用した (保育所で実施しているサービスを含む)	0.7%	平均 1.6 日
	7. ベビーシッターを利用した	1.7%	平均 3.1 日
	8. ふれあい子育て支援事業を利用した(地域住民による 支えあいの活動として、社会福祉協議会に登録する援助 会員が乳幼児から小学校3年生までを預かる事業)	0.0%	平均 0.0 日
	9. その他〔具体的に: 〕	3.6%	平均 14.1 日
	無回答	1.7%	

問 12-2 問 12-1で「1」～「5」を選ばれた方にお伺いします。その際、できれば「病児・病後児の保育サービスを利用したい」と思われましたか。あてはまる番号1つに をつけ、日数についても、枠内に記入してください。 (n=1,028)

1. できれば病児・病後児の保育サービスを利用したかった	⇒ 年間	<input type="text"/>	日	15.8%
				平均5.9日
2. 利用したいとは思わない	問12-3へ			82.5%
無回答				1.8%

問 12-3 問 12-2 で「2. 利用したいと思わない」と答えた方にお伺いします。利用したくない理由について、あてはまる番号すべてに をつけてください。 (n=848)

1. 病気の時は子どものそばにいてあげたい	76.1%
2. 病児・病後児を他人にみてもらうのは不安	34.3%
3. サービスの内容・質に不安がある	8.4%
4. サービスの利便性（立地や利用可能時間、日数など）がよくない	15.9%
5. 利用手続きが煩雑	15.8%
6. 利用料が高い	8.1%
7. 利用料がわからない	11.2%
8. 施設が満室の場合が多い	5.0%
9. 親が仕事を休んで対応できる	20.4%
10. その他〔具体的に： 〕	19.2%
無回答	0.5%

問 12-4 問 12-1 で「6」～「8」と答えた方にお伺いします。今後も利用したいと思われましたか。あてはまる番号1つに をつけ、日数についても、枠内に記入してください。 (n=24)

1. また利用したい	⇒ 年間 <input type="text"/> 日	平均 5.5 日	58.3%
2. もう利用したいとは思わない	問12-5へ		20.8%
無回答			20.8%

問 12-5 問 12-4 で「2. もう利用したいとは思わない」と答えた方にお伺いします。利用したくない理由について、あてはまる番号すべてに をつけてください。 (n=5)

1. 病児・病後児を他人にみてもらうのは不安	20.0%
2. サービスの内容・質に不安がある	20.0%
3. サービスの利便性（立地や利用可能時間、日数など）がよくない	20.0%
4. 利用手続きが煩雑	0.0%
5. 利用料が高い	100.0%
6. 施設が満室で予約がとりにくい	0.0%
7. できれば仕事を休んでみたい	20.0%
8. その他〔具体的に： 〕	20.0%
無回答	0.0%

すべての方に、災害時のことについてお伺いします

問 13 お宅では災害時の対応のために、次のようなことをお子さんと話し合ったことはありますか。あてはまる番号すべてに をつけてください。 (N=1,855)

1. 地震が起きたときにすぐとるべき行動	71.7%	6. 家族と連絡が取れないときの行動	30.4%
2. 火災が起きたときにすぐとるべき行動	25.2%	7. その他〔 〕	1.4%
3. 一次避難場所	38.3%	8. 話し合ったことはない	13.4%
4. 家族との待ち合わせ場所	45.9%	無回答	0.8%
5. 家族との連絡の取り方	30.4%		

**すべての方に、あて名のお子さんの不定期な一時預かり事業や宿泊を伴う
一時預かり事業の利用についてお伺いします**

問 14 この1年間で、私用（買い物、習い事、スポーツ、美容院など）や冠婚葬祭、病気、就労などの目的で、家族・親族、友人・知人以外の誰かにあて名のお子さんを一時的に預けたことはありましたか。ある場合はあてはまる番号すべてに をつけ、それぞれ1年間の利用日数を〔 〕内に数字でご記入ください。（半日程度についても1日としてカウントしてください。）

(N=1,855)

	1年間あたり		問 15 利用希望
		平均	
1. トワイライトステイ （児童養護施設などで休日・夜間子どもを預かる事業）	0.1%	平均 2.5 日	8.7%
2. ふれあい子育て支援事業（地域住民による支えあいの活動として、社会福祉協議会に登録する援助会員が乳幼児から小学校3年生までを預かる事業）	1.6%	平均 19.3 日	31.0%
3. ベビーシッター（不定期利用に限る）	2.7%	平均 15.5 日	18.5%
4. その他〔具体的に： 〕	6.5%	平均 15.5 日	8.9%
5. 利用していない	81.9%		
無回答	8.1%		32.8%

問 15 問 14 の一時預かりについて、今は利用していないが、できれば利用したい、あるいは利用しているが利用日数・回数を増やしたいと思いませんか。利用希望の有無について、あてはまる番号1つに をつけ、利用したい方は、年間の利用希望日数を〔 〕内に数字で記入し、最も利用したい事業を問 14 の選択肢 1～4の中から1つだけ選んで番号をご記入ください。また、利用目的について、あてはまる記号すべてに をつけてください。

(N=1,855)

1. 利用希望あり	⇒ 年間〔 〕日利用したい	平均 20.5 日	27.1%
	⇒ 利用したい事業	上記表参照	
利用したい目的について、あてはまる記号 <u>すべてに</u> をつけてください。 (n=503)			
ア. 私用（買い物、趣味の活動）	32.2%	カ. 子の兄弟の学校行事	33.4%
イ. 勉強・資格取得	19.9%	キ. ボランティア、地域活動	3.2%
ウ. 通院、出産、看護	26.6%	ク. 自分の時間の確保	28.0%
エ. 就労	36.0%	ケ. 子どもから少し離れたい	11.1%
オ. 就職活動	10.7%	コ. その他〔具体的に 〕	8.5%
		無回答	7.0%
2. 利用する必要はない			65.7%
無回答			7.2%

問 16 この1年間に、保護者の状況（冠婚葬祭、保護者・家族の病気、就労など）により、あて名のお子さんを泊まりがけで家族以外に預けなければならないことはありましたか（預け先が見つからなかった場合も含みます）。あった場合は、この1年間の対処方法として、あてはまる記号すべてに をつけ、それぞれの日数も〔 〕内に数字でご記入ください。

(N=1,855)

1年間の対処方法		1年間の泊数	
1. あった		17.8%	
(n=330)	ア. (同居者を含む) 親族・知人に預けた	73.0%	平均 9.5 泊
	イ. 短期入所生活援助事業* (ショートステイ) を利用した * 児童養護施設等で一定期間、子どもを預かってもらう事業	1.2%	平均 7.5 泊
	ウ. イ以外の保育事業 (認可外保育施設、ベビーシッター等) を利用した	0.9%	平均 6.5 泊
	エ. 仕方なく子どもを同行させた	15.8%	平均 2.3 泊
	オ. 仕方なく子どもだけで留守番をさせた	7.6%	平均 2.9 泊
	カ. 仕方なく予定・用事をあきらめた	26.4%	平均 3.3 泊
	キ. その他〔具体的に： 〕	1.8%	平均 77.2 泊
	無回答	0.0%	
2. なかった		79.9%	
無回答		2.3%	

すべての方に、子育て全般についてお伺いします

問 17 子育てについて、楽しいと感じることが多いと思いますか。辛いと感じることが多いと思いますか。あてはまる番号1つに○をつけてください。

(N=1,855)

1. 楽しいと感じることの方が多い	39.8%
2. どちらかという、楽しいと感じることの方が多い	35.3%
3. 楽しいと感じることと、辛いと感じることが同じくらい	19.1%
4. どちらかという、辛いと感じることの方が多い	3.7%
5. 辛いと感じることの方が多い	0.9%
6. その他〔具体的に： 〕	0.8%
無回答	0.5%

問 18 子育てについて、心配ごとや悩みごとはありますか。あてはまる番号すべてに○をつけてください。

(N=1,855)

1. 養育費や教育費など経済的な負担	50.2%	7. 家事の負担	18.3%
2. 子どものしつけや接し方	63.3%	8. 仕事の負担	13.5%
3. 子どもにとって望ましい事業・サービス利用の選択	9.6%	9. 家族の介護の負担	4.2%
4. 子どもの健康状態	21.6%	10. 保護者同士の間人間関係	13.9%
5. 自分の健康状態	19.0%	11. その他〔具体的に： 〕	5.8%
6. 自分(配偶者含む)の親の健康状態	19.6%	12. 特にない	10.0%
		無回答	0.8%

問 19 子育てについて、心配ごとや悩みごとがある時、誰に相談しますか。あてはまる番号すべてに○をつけてください。(N=1,855)

1. 配偶者	82.3%	13. 児童相談所	0.6%
2. その他の親族	58.7%	14. 学校や担任教諭	28.9%
3. 学生時代の知人、友人	28.9%	15. 教育相談	2.0%
4. 職場や仕事上の知人、友人	16.9%	16. 習い事や学習塾の先生	11.1%
5. 近所の知人、友人	30.6%	17. 地域の子育て支援団体のスタッフ	0.3%
6. 子どもを介して知り合った友人	53.5%	18. 子育てテレフォン	0.8%
7. facebook、ツイッター等を介して知り合った友人	0.8%	19. 子ども家庭支援センターなど 行政の相談窓口	0.8%
8. 民生・児童委員、主任児童委員	0.2%	20. 民間の電話相談等	0.2%
9. かかりつけ医	14.0%	21. その他〔具体的に： 〕	3.1%
10. 看護師・助産師	0.4%	22. 相談できる人はいない	1.6%
11. 保健師	0.6%	無回答	0.3%
12. 新 BOP や児童館	3.6%		

問 20 災害時などにご家族以外にあて名のお子さんに関して手助けをしてくれる知人・友人は近所にいますか。あてはまる番号1つに○をつけてください。(N=1,855)

1. 近所にいる	71.6%
2. 近所にはいない	27.2%
無回答	1.2%

問 21 次のような子育て支援は誰が行っているものを利用したいですか。(1)~(3)について、あなたが利用したい答えの番号すべてに○をつけてください。(N=1,855)

	区など行政	民間の事業者	NPOなど 市民活動	地域住民同士が 協力した活動	無回答
(1) 子育てや教育に関する悩みの気軽な相談	54.1%	22.6%	22.7%	28.4%	17.6%
(2) 子育て世代の交流の場づくり	50.7%	22.4%	25.9%	46.4%	17.0%
(3) お子さんの一時的な預かり	68.0%	36.8%	17.6%	25.6%	12.7%

問 22 教育事業や子育てサービスに関して世田谷区の行政は信頼できると思いますか。あてはまる番号1つに○をつけてください。(N=1,855)

1. とても信頼できる	8.0%	4. まったく信頼できない	1.6%
2. 信頼できる	67.4%	無回答	4.0%
3. あまり信頼できない	18.9%		

問 23 子どもが成長するうえで、大切だと思っていることについて、あてはまる番号3つまでをつけてください。(N=1,855)

1. たくさんの友達との関わり	83.3%	8. ITに関する体験	0.2%
2. 家族とのふれあい	77.8%	9. 学校の勉強	13.7%
3. 自由でのんびりする時間	8.7%	10. 有名学校への進学	1.0%
4.好きなことを思い切りやる時間	31.9%	11. 小さいときからの英語教育、	1.6%
5. 地域の見守り	10.8%	スポーツ教育	
6. 自然の中での遊び体験	23.4%	12. その他〔具体的に： 〕	0.8%
7. いろいろとチャレンジする機会	41.8%	無回答	0.5%

問 24 あなたが子育てするうえで足りていないと感じていることについて、あてはまる番号すべてにをつけてください。(N=1,855)

1. 子どもが十分に学習、勉強できる環境	18.6%	9. 子どもが思いきり体を動かして遊ぶ環境	55.9%
2. 子どもが安全に生活できる環境	23.6%	10. 子どものゆとりある生活	21.5%
3. 子どもにとって危険の無い生活	21.8%	11. 親の自分の時間	25.4%
4. 子どもが家族と過ごす時間	17.0%	12. 地域での支えあい	16.0%
5. 子どもの自立を促す取組	32.2%	13. 子育て経験者からのアドバイス	6.0%
6. 子どもたちが自分たちのことを自分たちで決める機会	36.5%	14. その他〔具体的に： 〕	3.0%
7. 子どもにとって充実した食生活	10.2%	無回答	3.2%
8. 子どもが自由に遊ぶ時間	26.5%		

この調査票の回答者の方にお伺いします

問 25 この調査票にご記入いただいた方はどなたですか。あてはまる番号1つに○をつけてください。(あて名のお子さんからみた関係でお答えください。)(N=1,855)

1. 母親	90.1%	4. 祖父	0.1%
2. 父親	9.2%	5. その他〔具体的に： 〕	0.1%
3. 祖母	0.1%	無回答	0.5%

問 26 この調査票を、ご記入いただいた方の年代について、あてはまる番号1つに○をつけてください。(N=1,855)

1. 20歳未満	0.0%	5. 35～39歳	29.4%	9. 55～59歳	0.3%
2. 20～24歳	0.0%	6. 40～44歳	42.2%	10. 60歳以上	0.2%
3. 25～29歳	0.8%	7. 45～49歳	17.5%	無回答	0.5%
4. 30～34歳	6.1%	8. 50～54歳	2.9%		

問 27 この調査票を、ご記入いただいた方は、現在のご住所に居住されて何年になりますか。あてはまる番号1つに○をつけてください。(N=1,855)

1 . 1年未満	7.6%	5 . 10年以上15年未満	17.5%
2 . 1年以上3年未満	16.3%	6 . 15年以上	7.6%
3 . 3年以上5年未満	14.2%	無回答	0.5%
4 . 5年以上10年未満	36.3%		

問 28 現在のご住所に移られる前の居住地域について、あてはまる番号1つに○をつけてください。(N=1,855)

1 . 生まれた時から現在の住所に居住しつづけている	問 29 へ	3.7%
2 . 世田谷区内	問 29 へ	39.2%
3 . 世田谷区以外の東京都の市区町村	} 問 28-1、28-2 へ	27.4%
4 . 東京都外		26.7%
無回答		3.0%

問 28-1 問 28 で「3」、「4」を選んだ方にお伺いします。世田谷区に転入されたのは、どのようなタイミングですか。近い番号1つに○をつけてください。(n=1,004)

1 . 結婚前から	5.1%	4 . 第1子小学校就学前	39.1%
2 . 結婚後、第1子誕生前	24.9%	5 . 第1子小学校就学後	18.4%
3 . 第1子誕生後1年以内	10.8%	無回答	1.7%

問 28-2 問 28 で「3」、「4」を選んだ方にお伺いします。世田谷区に転入された理由の1つに子育て環境への期待、情報等がありましたか。あてはまる番号1つに○をつけ、あった方は内容を具体的に教えてください。(n=1,004)

1 . あった〔具体的に：	〕	29.6%
2 . なかった		41.7%
無回答		28.7%

問 29 世帯収入についてお伺いします。昨年の年間の世帯の総収入はどのくらいですか。あてはまる番号1つに○をつけてください。(生計を一つにする世帯の収入でお答えください。)(N=1,855)

1 . 100万円未満	1.8%	6 . 1,000～1,500万円未満	24.6%
2 . 100～300万円未満	5.2%	7 . 1,500～2,000万円未満	9.2%
3 . 300～500万円未満	10.2%	8 . 2,000万円以上	5.6%
4 . 500～700万円未満	15.4%	無回答	2.7%
5 . 700～1,000万円未満	25.4%		

最後に世田谷区での子育てについてお伺いします

問 30 世田谷区で子育てをしていて、子育てをしやすいまちだと感じますか。あてはまる番号 1 つに をつけてください。 (N=1,855)

1 . とても子育てしやすいと感じる	15.5%
2 . 子育てしやすいと感じる	61.0%
3 . あまり子育てしやすいと感じない	16.4%
4 . まったく子育てしやすいと感じない	1.3%
無回答	5.8%

最後に、子育てに関するご意見がございましたら、ご自由にご記入ください。

質問は以上です。お忙しいところ、ご回答いただきまして、ありがとうございました。
同封の返信用封筒で、9月2日(月)までにご返送ください。

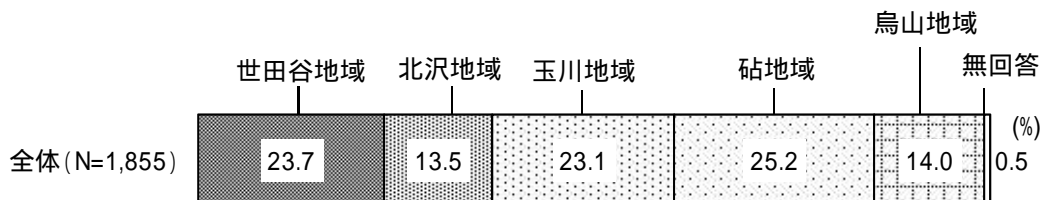
「世田谷区子ども・子育て支援事業計画」ニーズ調査 単純集計結果 一部結果

就学児調査

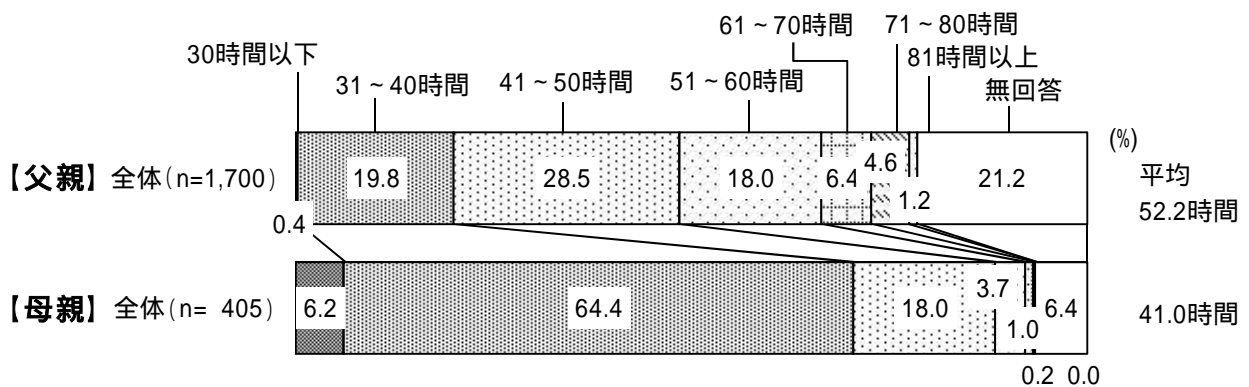
(1) 子どもの年齢(問1)



(2) 居住地域(問3)

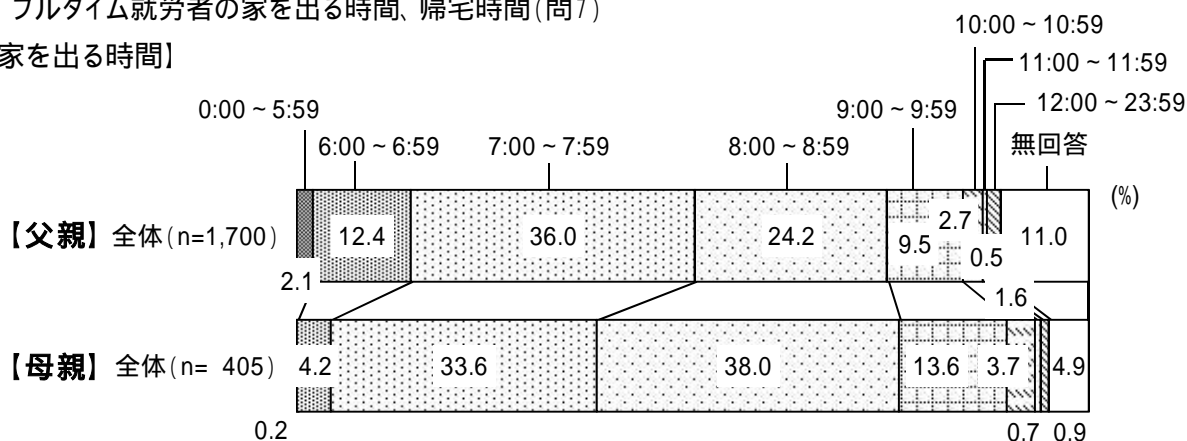


(3) フルタイム就労者の1週あたり労働時間(問7)

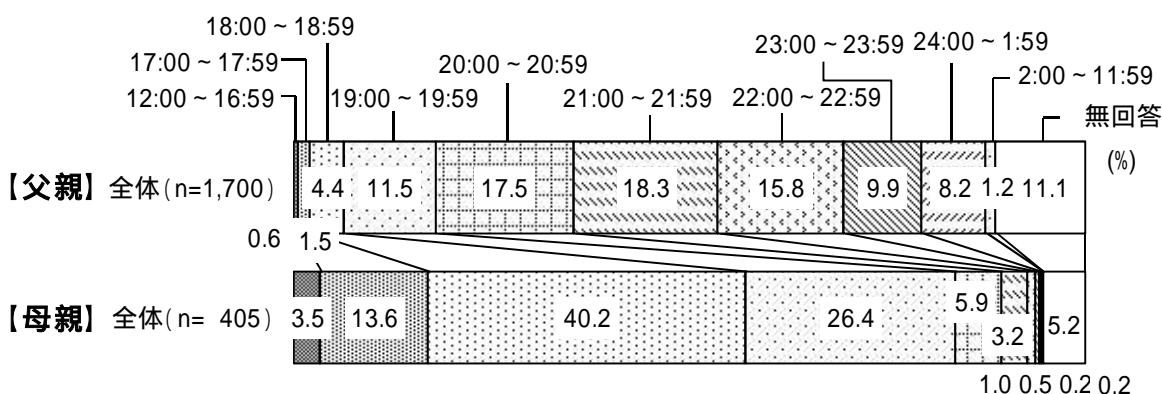


(4) フルタイム就労者の家を出る時間、帰宅時間(問7)

【家を出る時間】

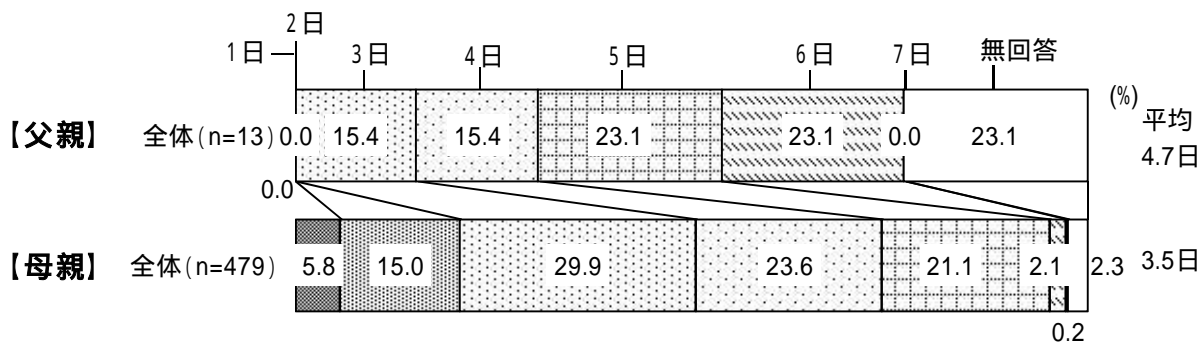


【帰宅時間】

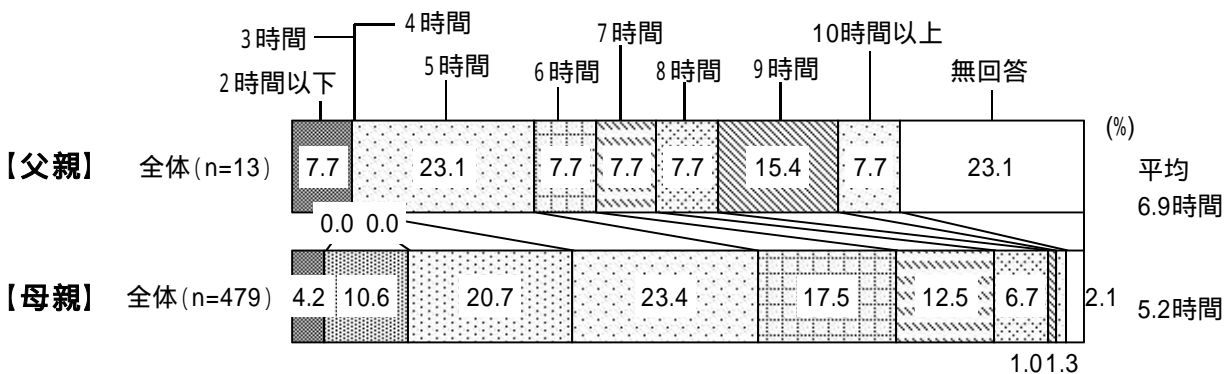


(5) フルタイム以外就労者の1週あたり就労日数、1日あたり就労時間(問7)

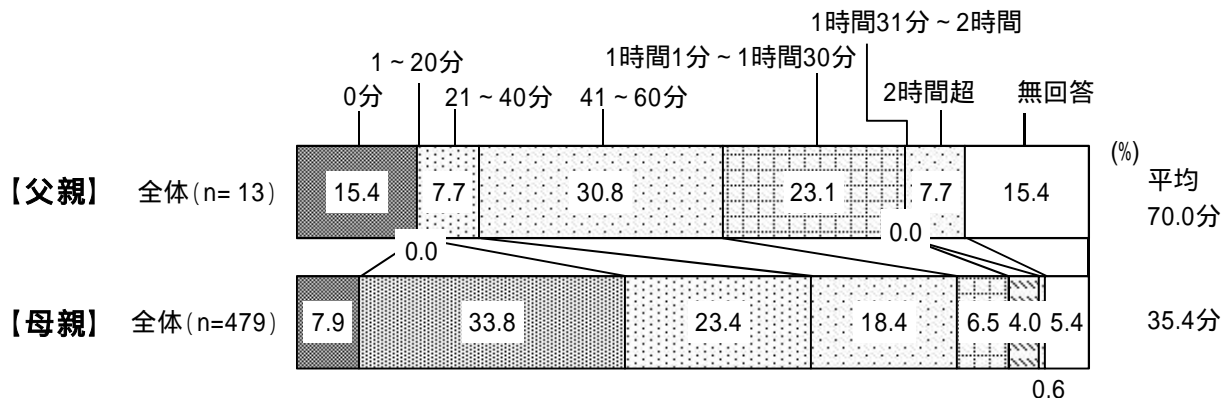
【1週あたり就労日数】



【1日あたり就労時間】

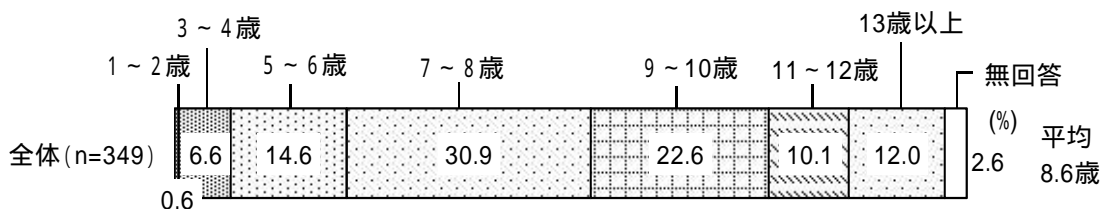


(6) フルタイム以外就労者の往復通勤時間(問7)



(7) 母親が就労を望む末子の年齢(問7-1)

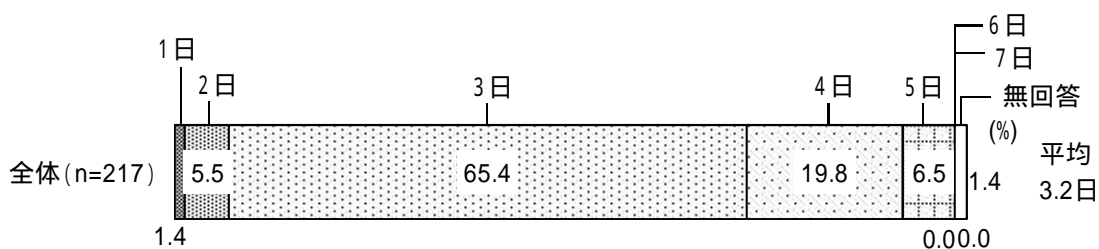
< 現在は働いていない人で1年より先に就労希望がある人 >



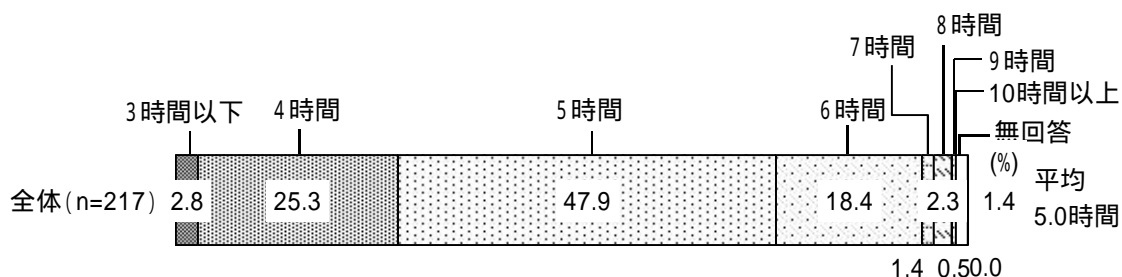
(8) フルタイム以外の就労形態を希望する人の1週あたり希望就労日数、1日あたり就労希望時間(問7-1)

< 現在は働いていない人で、すぐにでも、もしくは1年以内に就労希望がある人 >

【1週あたり希望就労日数】



【1日あたり希望就労時間】



(9) 放課後の時間の過ごし方の現状、1週あたり日数(問9)

<それぞれ過ごしている人>

		(%)						平均日数
		1日	2日	3日	4日	5日	無回答	
自宅で一人である	(n= 239)	39.7	20.9	18.0	4.2	15.5	1.7	2.3日
自宅で家族といる	(n=1,291)	18.3	21.6	15.3	7.8	35.0	1.9	3.2日
友達の家や祖父母宅	(n= 585)	60.2	22.9	7.7	3.1	5.3	0.9	1.7日
学童クラブ	(n= 330)	2.4	7.0	12.7	13.0	61.2	3.6	4.3日
BOP	(n= 497)	48.3	27.0	12.7	5.2	4.4	2.4	1.9日
児童館	(n= 242)	55.8	23.1	9.5	4.1	3.7	3.7	1.7日
民間の学童・放課後預かりサービス	(n= 57)	26.3	29.8	8.8	8.8	26.3	0.0	2.8日
習い事(クラブ活動、音楽教室、学習塾など)	(n=1,424)	18.2	31.5	30.1	13.8	5.7	0.7	2.6日
公園・広場	(n= 641)	43.1	31.7	15.6	5.0	3.9	0.8	1.9日
図書館	(n= 119)	87.4	5.0	4.2	0.8	0.0	2.5	1.2日
その他	(n= 69)	21.7	24.6	23.2	5.8	17.4	7.2	2.7日

(10) 学童クラブ現状終了時間(問9)

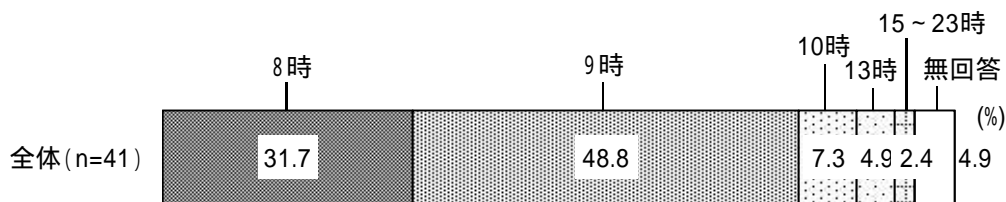
<学童クラブを利用している人>



(11) 土曜日、長期休暇中の学童クラブの利用時間帯(問9 - 1)

<学童クラブを利用している人>

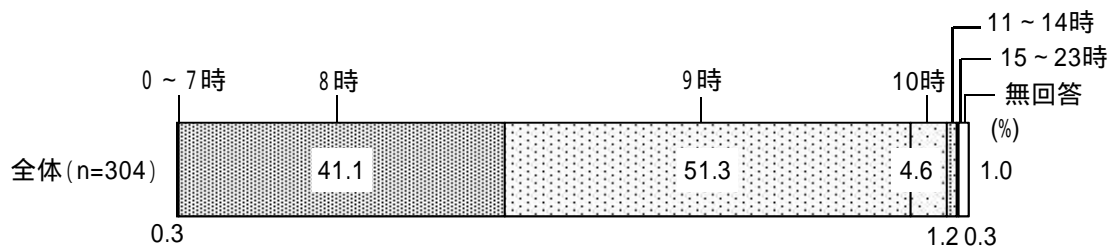
【土曜日:開始時間】



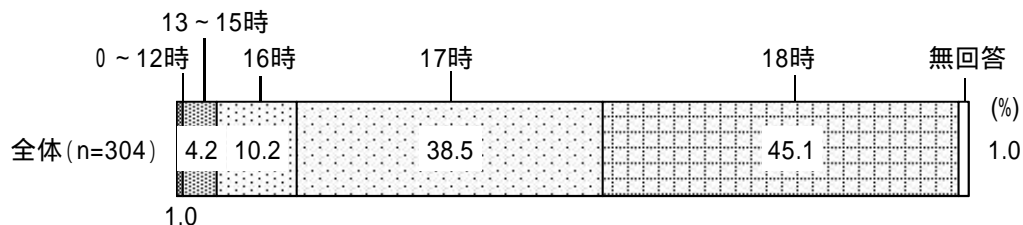
【土曜日:終了時間】



【長期休暇中:開始時間】



【長期休暇中:終了時間】



(12) 放課後の時間の過ごし方の希望、1週あたり日数(問10)

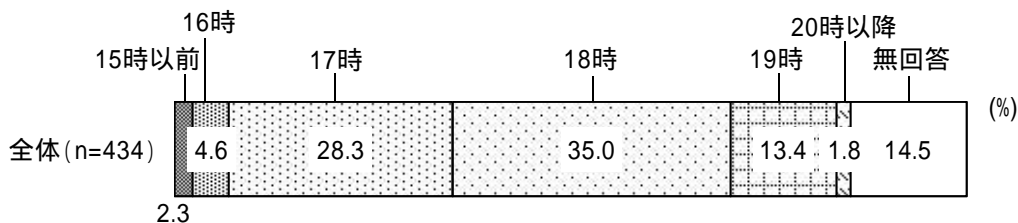
<それぞれ希望する人>

		(%)						平均日数
		1日	2日	3日	4日	5日	無回答	
自宅で一人である	(n= 66)	43.9	28.8	9.1	0.0	9.1	9.1	1.9日
自宅で家族といる	(n=1,134)	18.3	25.7	18.3	4.9	29.6	3.1	3.0日
友達の家や祖父母宅	(n= 601)	50.1	31.8	10.5	0.5	4.0	3.2	1.7日
学童クラブ	(n= 434)	3.7	11.1	23.3	9.4	44.2	8.3	3.9日
BOP	(n= 664)	32.8	34.6	18.7	3.5	7.5	2.9	2.2日
児童館	(n= 439)	46.0	26.7	13.2	1.8	3.2	9.1	1.8日
民間の学童・放課後預かりサービス	(n= 75)	16.0	34.7	16.0	5.3	25.3	2.7	2.9日
習い事(クラブ活動、音楽教室、学習塾など)	(n=1,362)	14.4	38.1	32.6	9.1	3.7	2.1	2.5日
公園・広場	(n= 886)	28.9	35.8	21.0	4.6	7.0	2.7	2.2日
図書館	(n= 388)	74.0	17.8	5.7	0.0	0.5	2.1	1.3日
その他	(n= 39)	10.3	23.1	23.1	12.8	20.5	10.3	3.1日

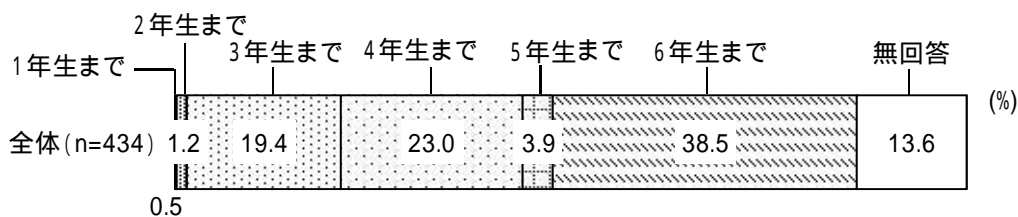
(13) 学童クラブの希望終了時間、利用希望学年(問10)

<学童クラブの利用を希望した人>

【希望終了時間】



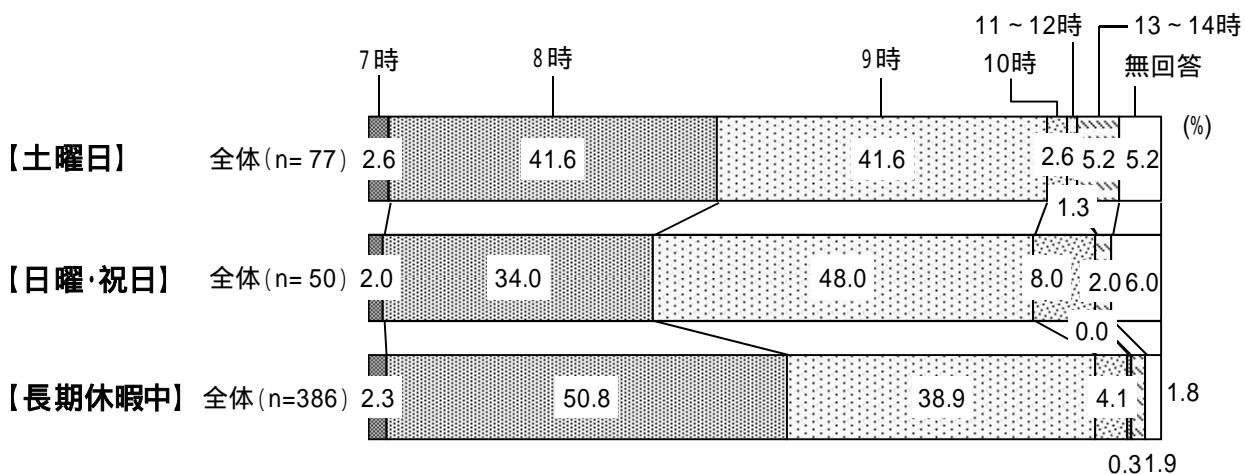
【利用希望学年】



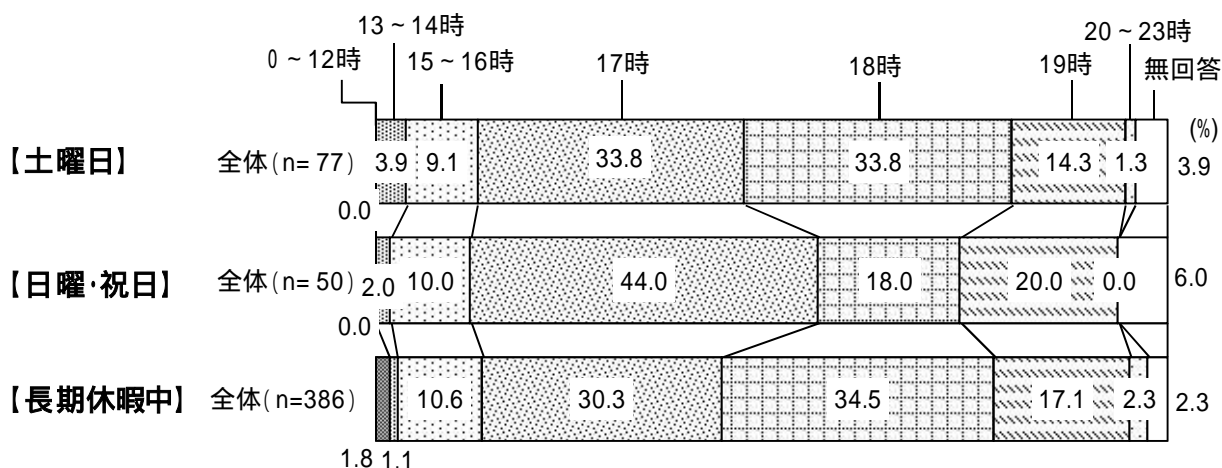
(14) 土曜日、日曜日・祝日、長期休暇中の学童クラブの利用希望時間帯(問10 - 1)

<学童クラブの利用意向がある人>

【開始時間】

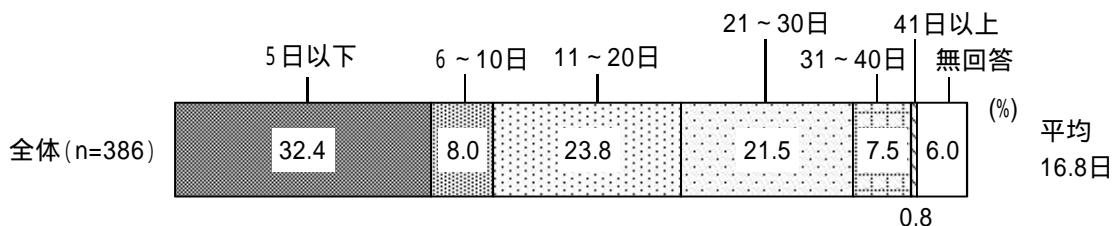


【終了時間】



(15) 長期休暇中の学童クラブの利用希望日数(問10 - 1)

<学童クラブの利用意向がある人>



(16) 対処方法別日数(問12 - 1)

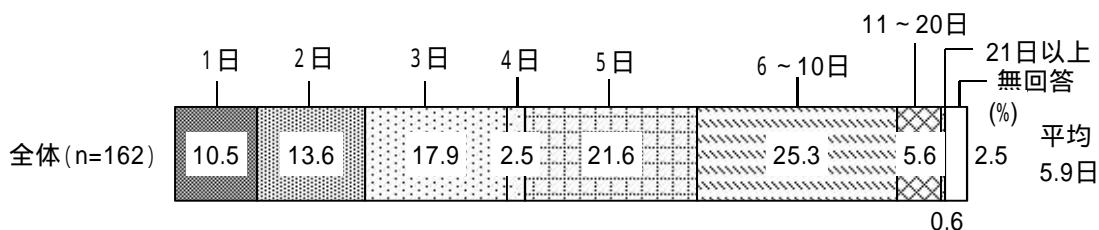
<この1年間、病気やケガで教育・保育事業を利用できなかったことがある人>

<それぞれ対処方法を活用した人>

		1日	2日	3日	4日	5日	6 ~ 10日	11 ~ 15日	16 ~ 20日	21日 以上	無回答	平均日数
母親が休んだ	(n=434)	25.3	25.6	18.2	5.1	10.1	11.3	0.7	0.9	0.7	2.1	3.7日
父親が休んだ	(n=115)	43.5	27.0	15.7	6.1	5.2	0.9	0.0	0.0	0.0	1.7	2.1日
(同居を含む)親族・知人にみてもらった	(n=182)	25.8	20.9	15.9	6.0	13.2	8.8	1.1	0.5	1.1	6.6	4.3日
就労していない父親また母親がみた	(n=510)	16.5	16.1	17.5	7.6	14.7	19.4	2.4	1.6	1.2	3.1	5.5日
仕方なく子どもだけで留守番をさせた	(n= 93)	51.6	17.2	10.8	9.7	3.2	3.2	0.0	1.1	0.0	3.2	2.3日
病児・病後児の保育サービスを利用した	(n= 8)	50.0	37.5	12.5	0.0	0.0	0.0	0.0	0.0	0.0	0.0	1.6日
ベビーシッターを利用した	(n= 18)	38.9	22.2	5.6	0.0	22.2	11.1	0.0	0.0	0.0	0.0	3.1日
ふれあい子育て支援事業を利用した	(n= 0)	-	-	-	-	-	-	-	-	-	-	-
その他	(n= 39)	15.4	28.2	12.8	12.8	5.1	7.7	0.0	0.0	2.6	15.4	14.1日

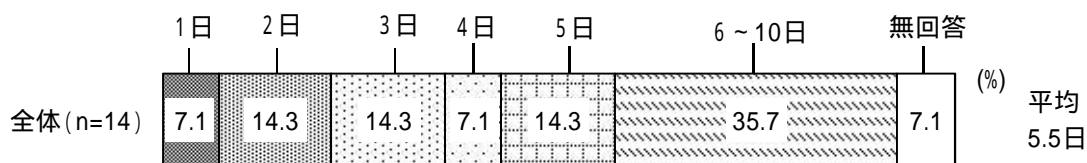
(17) 病児・病後児の保育サービスを利用したい日数(問12 - 2)

<この1年間、病気やケガで学校を休んだ時に、両親が仕事を休んだり、親族・知人にみてもらったり、子どもだけで留守番したりした人>



(18) 今後の「病児・病後児保育」、「ベビーシッター」、「ふれあい子育て支援事業」の利用希望日数(問12 - 4)

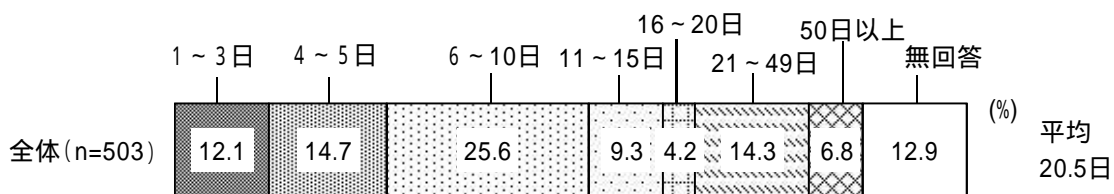
<この1年間、病気やケガで学校を休んだ時に、サービス等を利用した人>



(19) この1年間の一時預かりの利用日数(問14) <それぞれ利用した人>
 <それぞれ対処方法を活用した人>

	1日	2日	3日	4日	5日	6 } 1 0日	1 1 } 1 5日	1 6 } 2 0日	2 1 日 以上	無 回 答	平均 日 数
トワイライトステイ (n= 2)	0.0	50.0	50.0	0.0	0.0	0.0	0.0	0.0	0.0	0.0	2.5日
ふれあい子育て支援事業 (n= 30)	16.7	6.7	13.3	6.7	3.3	16.7	6.7	6.7	23.3	0.0	19.3日
ベビーシッター (n= 50)	12.0	10.0	14.0	0.0	8.0	22.0	14.0	6.0	14.0	0.0	15.5日
その他 (n=120)	10.8	10.0	17.5	5.0	10.0	18.3	2.5	3.3	11.7	10.8	15.5日

(20) 一時預かりの1年あたり利用したい日数(問15)



(21) この1年間、泊りがけで家族以外に子どもを預けなければならないときの対処方法別日数

(問16) <それぞれ対処方法を活用した人>

		(%)										
		1泊	2泊	3泊	4泊	5泊	6 } 1 0泊	1 1 } 1 5泊	1 6 } 2 0泊	2 1 泊以上	無回答	平均泊数
(同居者を含む)親族・知人に預けた	(n=239)	20.3	19.5	11.2	2.1	12.9	17.8	1.7	3.3	7.5	3.7	9.5泊
短期入所生活援助事業を利用した	(n= 4)	50.0	0.0	0.0	25.0	0.0	0.0	0.0	0.0	25.0	0.0	7.5泊
短期入所生活援助事業以外の保育事業を利用した	(n= 3)	0.0	0.0	33.3	0.0	0.0	33.3	0.0	0.0	0.0	33.3	6.5泊
仕方なく子どもを同行させた	(n= 52)	30.8	23.1	17.3	5.8	1.9	3.8	0.0	0.0	0.0	17.3	2.3泊
仕方なく子どもだけで留守番をさせた	(n= 25)	16.0	20.0	8.0	0.0	8.0	4.0	0.0	0.0	0.0	44.0	2.9泊
仕方なく予定・用事をあきらめた	(n= 87)	26.4	18.4	3.4	0.0	11.5	5.7	0.0	0.0	1.1	33.3	3.3泊
その他	(n= 6)	0.0	16.7	0.0	16.7	16.7	16.7	0.0	0.0	16.7	16.7	77.2泊

「世田谷区子ども・子育て支援事業計画」ニーズ調査 一部分析結果

就学児童調査

(1) 学童クラブ利用の有無別の放課後の過ごし方の希望(問10)

- ・ 放課後の過ごし方の希望は、全体では「習い事(クラブ活動、音楽教室、学習塾)(73.4%)」が最も多く、「自宅で家族といる(61.1%)」、「公園・広場(47.8%)」が続いている。
- ・ 学童クラブの利用の有無別にみると、学童クラブを利用している人は「学童クラブ」が86.1%である。学童クラブを利用していない人でも「学童クラブ」を希望する人は9.9%いる。

図表 放課後の過ごし方の希望(全体、学童クラブの利用の有無別:複数回答)

		自宅で一人 でいる	自宅で家族 といる	友達の家や 祖父母宅	学童 クラブ	B O P	児 童 館	民 間 の 学 童 ・ 放 課 後 預 か り サ ー ビ ス	習 い 事 (ク ラ ブ 活 動 ・ 音 楽 教 室 ・ 学 習 塾 な ど)	公 園 ・ 広 場	図 書 館	そ の 他	無 回 答
全 体 (N= 1,855)		3.6	61.1	32.4	23.4	35.8	23.7	4.0	73.4	47.8	20.9	2.1	1.3
の 学 童 ク ラ ブ の 有 無 別	利用している (n= 330)	2.1	26.1	14.8	86.1	19.1	13.3	6.7	57.0	17.3	9.4	2.1	1.5
	利用していない (n= 1,521)	3.9	68.8	36.3	9.9	39.5	26.0	3.5	77.1	54.5	23.5	2.1	1.1

- ・ 放課後の過ごし方の希望で、学童クラブと回答している人に1週間の希望日数を聞きたいところ、全体では「5日」が44.2%となっており、平均は3.9日である。
- ・ 学童クラブの利用の有無別にみると、学童クラブを利用している人は「5日」が54.9%で、平均は4.2日であるのに対し、学童クラブを利用していない人は「2日(20.0%)」、「3日(26.7%)」、「5日(24.0%)」がいずれも20%台で、平均は3.3日となっている。

図表 学童クラブの利用希望日数(全体、学童クラブの利用の有無別)

<学童クラブの利用を希望している人>

		1 日	2 日	3 日	4 日	5 日	無 回 答	平 均
全 体 (N= 434)		3.7	11.1	23.3	9.4	44.2	8.3	3.9日
の 学 童 ク ラ ブ の 有 無 別	利用している (n= 284)	1.8	6.3	21.5	9.9	54.9	5.6	4.2日
	利用していない (n= 150)	7.3	20.0	26.7	8.7	24.0	13.3	3.3日