

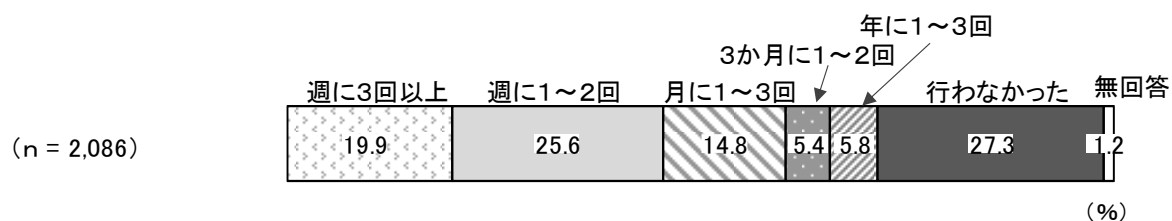
17. スポーツ

(1) この1年間に行ったスポーツや運動の回数

◎「週に1～2回」が2割半ば、「週に3回以上」が2割

問45 あなたがこの1年間にスポーツや運動（ウォーキングや軽い体操、介護予防のためのトレーニング、様々なレクリエーションなどを含む）を行った回数はどのくらいですか。（○は1つ）

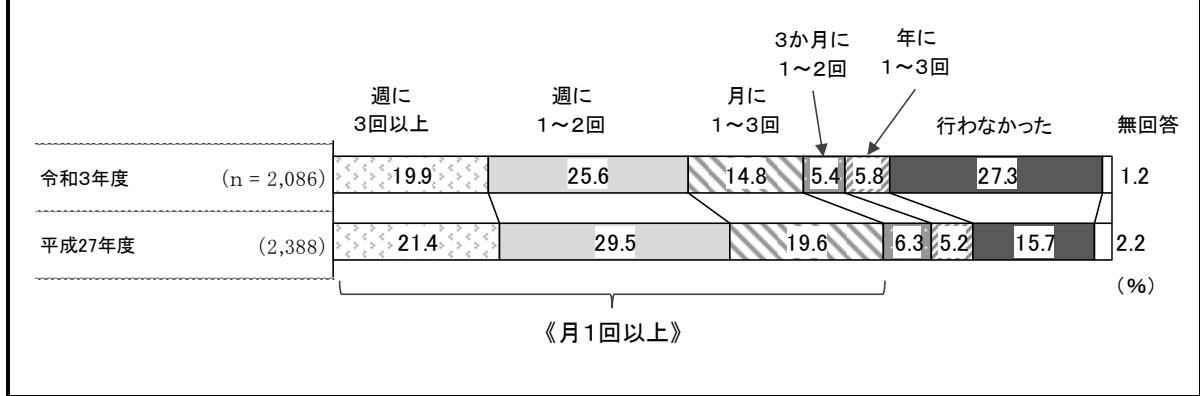
図 17-1-1



<調査結果>

この1年間に行ったスポーツや運動の回数を聞いたところ、「週に1～2回」(25.6%)が2割半ばで最も高く、以下、「週に3回以上」(19.9%)、「月に1～3回」(14.8%)などと続く。「行わなかった」(27.3%)は3割近くとなっている。(図 17-1-1)

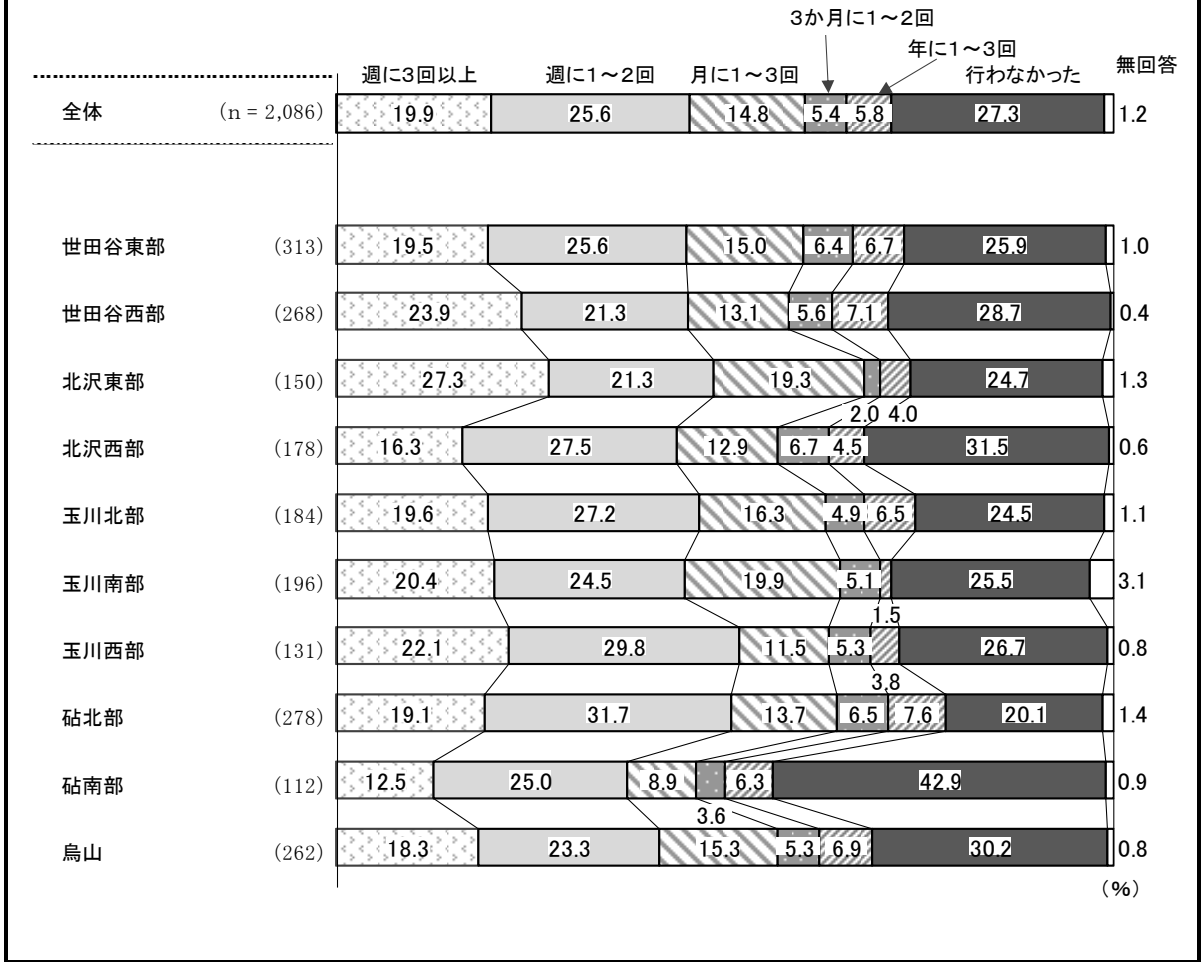
図 17-1-2 この1年間に行ったスポーツや運動の回数（時系列）



<調査結果>

平成27年度からの時系列の変化をみると、《月1回以上》は、平成27年度（70.5%）から令和3年度（60.3%）で減少している。（図17-1-2）


図 17-1-3 この1年間に行ったスポーツや運動の回数（地域別）



〈調査結果〉

地域別にみると、「週に3回以上」は北沢東部で3割近くとなっている。週に1回以上（「週に3回以上」＋「週に1～2回」）は玉川西部で5割を超え、砧北部ではほぼ5割となっている。月に1回以上（「週に3回以上」＋「週に1～2回」＋「月に1～3回」）は砧南部が4割半ばで他の地域より低い。（図 17-1-3）

図 17-1-4 この1年間に行ったスポーツや運動の回数（性・年齢別）



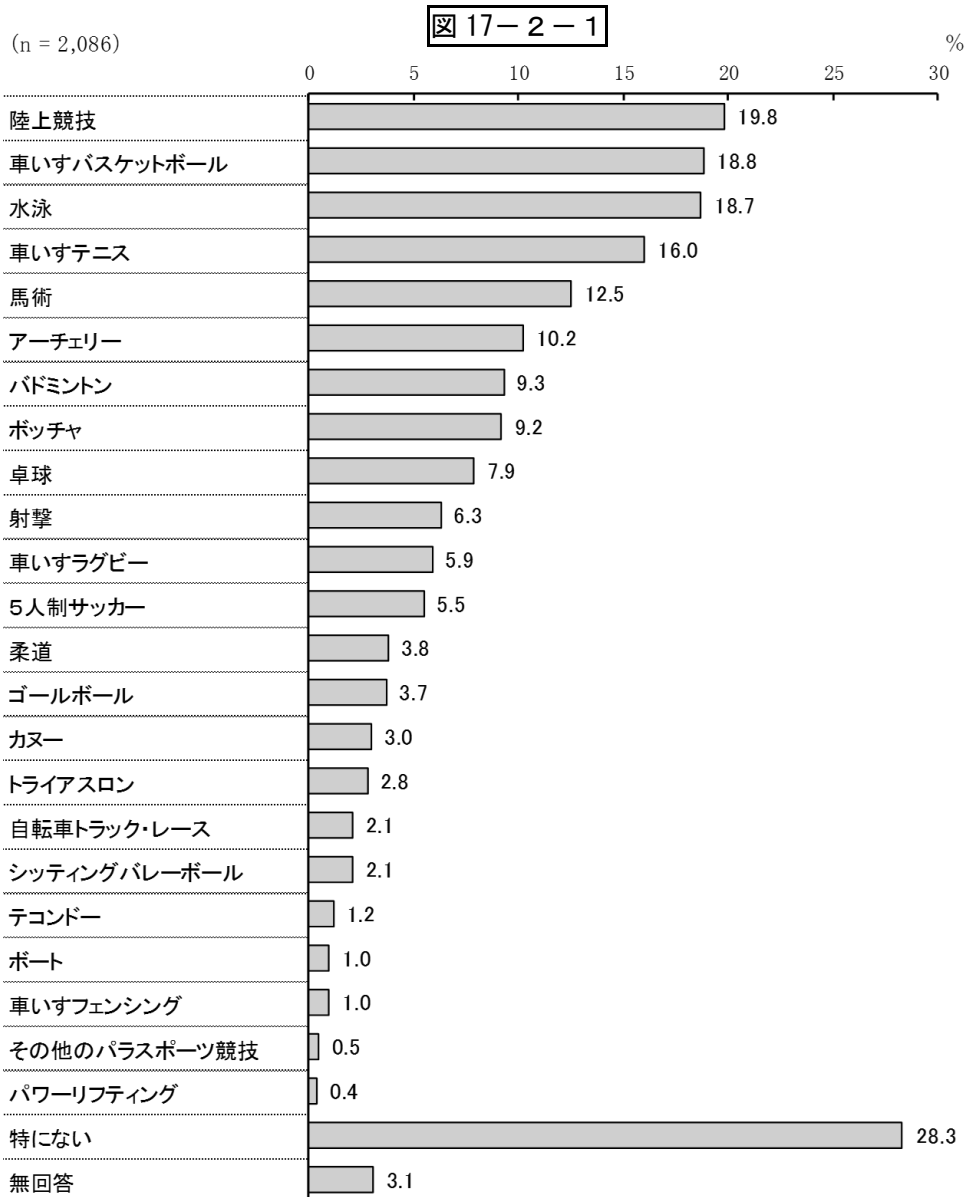
<調査結果>

性・年齢別にみると、「週に3回以上」は男性の30歳代、女性の60歳代、70歳代で2割半ばとなっている。週に1回以上は男性の40歳代、50歳代、70歳代、女性の60歳代が5割を超え、月に1回以上は男性の40歳代でほぼ7割、男性の10・20歳代、50歳代、60歳代で7割近くとなっている。（図17-1-4）

(2) 観戦またはやってみたいパラスポーツ

◎「陸上競技」が2割、「車いすバスケットボール」「水泳」が2割近く

問46 あなたが観戦（会場での観戦、テレビ観戦等）してみたい、またはやってみたい（イベント会場での体験を含む）と思うパラスポーツはどれですか。（以下の項目1～22の競技は、東京2020パラリンピック競技大会実施競技です。）（○は3つまで）



<調査結果>

観戦またはやってみたいパラスポーツについて聞いたところ、「陸上競技」（19.8%）が2割「車いすバスケットボール」（18.8%）、「水泳」（18.7%）が2割近くとなっている。以下、「車いすテニス」（16.0%）、「馬術」（12.5%）、「アーチェリー」（10.2%）などと続く。

(図 17-2-1)

表 17-2-1 観戦またはやってみたいパラスポーツ（時系列）

(%)

| パラスポーツ | 令和 2年度 | 令和 3年度 |
|-----------------|-----------|-----------|
| n | 2,371 | 2,086 |
| 【1位】陸上競技 | 23.1 | 19.8 |
| 【2位】車いすバスケットボール | 21.6 | 18.8 |
| 【3位】水泳 | 17.8 | 18.7 |
| 【4位】車いすテニス | 18.3 | 16.0 |
| 【5位】馬術 | 11.7 | 12.5 |
| 【6位】アーチェリー | 7.0 | 10.2 |
| 【7位】バドミントン | 8.5 | 9.3 |
| 【8位】ボッチャ | 8.1 | 9.2 |
| 【9位】卓球 | 8.7 | 7.9 |
| 【10位】射撃 | 5.7 | 6.3 |

<調査結果>

令和2年度からの時系列の変化をみると、「アーチェリー」は令和2年度（7.0%）から令和3年度（10.2%）でわずかに増加している。「車いすバスケットボール」は令和2年度（21.6%）から令和3年度（18.8%）でわずかに減少している。（表 17-2-1）

表 17-2-2 観戦またはやってみたいパラスポーツ（性・年齢別）

(%)

| | n | 1位 | 2位 | 3位 | 4位 | 5位 | 6位 | 7位 | 8位 | 9位 | 10位 |
|---------|-------|---------------------|--------------------------|---------------------------------|--------------------------|------------------------|-----------------------|------------------------|--------------------------|-----------------------------|----------------|
| 全体 | 2,086 | 陸上競技 19.8 | 車いすバスケットボール 18.8 | 水泳 18.7 | 車いすテニス 16.0 | 馬術 12.5 | アーチェリー 10.2 | バドミントン 9.3 | ポッチャ 9.2 | 卓球 7.9 | 射撃 6.3 |
| 男性全体 | 802 | 陸上競技 19.0 | 車いすバスケットボール 18.2 | 水泳 17.5 | 車いすテニス 12.8 | アーチェリー 10.1 | ポッチャ/馬術 8.4 | 5人制サッカー 7.7 | 射撃 7.6 | バドミントン/車いすラグビー 7.5 | |
| 10・20歳代 | 85 | 車いすバスケットボール 23.5 | 5人制サッカー/水泳 15.3 | 馬術 14.1 | 陸上競技/ポッチャ/車いすテニス 12.9 | アーチェリー 11.8 | バドミントン/射撃 8.2 | | | | |
| 30歳代 | 86 | 車いすバスケットボール 25.6 | 陸上競技 19.8 | 水泳/車いすテニス 17.4 | 馬術 11.6 | アーチェリー/5人制サッカー 10.5 | バドミントン 9.3 | 自転車トラック・レース 8.1 | ポッチャ/柔道/卓球 5.8 | | |
| 40歳代 | 143 | 車いすバスケットボール 21.0 | 陸上競技 17.5 | 車いすテニス 16.1 | 水泳 15.4 | 馬術 14.7 | 5人制サッカー 11.9 | ポッチャ 11.2 | アーチェリー/射撃 9.8 | バドミントン 8.4 | |
| 50歳代 | 153 | 車いすバスケットボール 20.9 | 陸上競技 20.3 | 水泳 18.3 | 車いすテニス 14.4 | 車いすラグビー 12.4 | 射撃 10.5 | アーチェリー 9.2 | バドミントン/ポッチャ 8.5 | 馬術 6.5 | |
| 60歳代 | 135 | 陸上競技 17.0 | 水泳/車いすバスケットボール 15.6 | 車いすテニス 11.1 | アーチェリー 10.4 | 5人制サッカー 8.9 | ポッチャ/ゴールボール/卓球 8.1 | 射撃 8.1 | 車いすラグビー 7.4 | | |
| 70歳代 | 123 | 陸上競技 24.4 | 水泳 19.5 | アーチェリー 10.6 | 車いすバスケットボール 9.8 | 射撃 8.9 | 車いすラグビー/車いすテニス 8.1 | 卓球 6.5 | ポッチャ 5.7 | 柔道 4.9 | |
| 80歳以上 | 77 | 水泳 22.1 | 陸上競技 19.5 | 卓球 13.0 | 柔道/車いすバスケットボール 11.7 | アーチェリー/車いすテニス 9.1 | バドミントン 7.8 | ポッチャ/馬術/車いすラグビー 5.2 | | | |
| 女性全体 | 1,244 | 陸上競技 20.4 | 車いすバスケットボール 19.5 | 水泳 19.4 | 車いすテニス 18.0 | 馬術 15.1 | バドミントン 10.5 | アーチェリー 10.2 | ポッチャ 9.7 | 卓球 8.5 | 射撃 5.5 |
| 10・20歳代 | 118 | 車いすバスケットボール 23.7 | 馬術 16.1 | アーチェリー/バドミントン/射撃/車いすテニス 15.3 | 水泳 12.7 | 陸上競技 11.9 | ポッチャ 10.2 | 卓球 8.5 | | | |
| 30歳代 | 170 | 車いすバスケットボール 27.1 | 水泳 20.0 | 馬術 17.6 | 陸上競技 15.9 | アーチェリー 14.7 | 車いすテニス 11.8 | バドミントン 11.2 | ポッチャ 7.6 | 射撃 7.1 | 卓球 6.5 |
| 40歳代 | 236 | 馬術 22.0 | 陸上競技/車いすテニス 21.2 | 車いすバスケットボール 19.5 | 水泳 17.4 | ポッチャ 14.0 | バドミントン 11.4 | アーチェリー 9.3 | 5人制サッカー 6.4 | 射撃/車いすラグビー 5.5 | |
| 50歳代 | 250 | 車いすテニス 24.8 | 車いすバスケットボール 23.6 | 陸上競技 21.2 | 馬術 16.0 | 水泳 15.6 | ポッチャ 12.4 | アーチェリー 10.8 | バドミントン 9.2 | 卓球 8.0 | 車いすラグビー 7.2 |
| 60歳代 | 158 | 車いすテニス 22.2 | 陸上競技/車いすバスケットボール 20.9 | 水泳 19.6 | 馬術 13.9 | バドミントン 13.3 | アーチェリー 12.7 | ポッチャ 8.9 | 卓球/車いすラグビー 6.3 | | |
| 70歳代 | 175 | 陸上競技 27.4 | 水泳 26.3 | 卓球/車いすテニス 13.1 | 車いすバスケットボール 10.9 | 馬術 8.6 | ポッチャ 8.0 | バドミントン 7.4 | アーチェリー 5.7 | カーヌー/柔道/シッティングバレーボール 2.9 | |
| 80歳以上 | 136 | 水泳 25.7 | 陸上競技 21.3 | 卓球 15.4 | 車いすテニス 11.8 | 車いすバスケットボール 8.8 | バドミントン/馬術 7.4 | アーチェリー/柔道 3.7 | ポッチャ/射撃/車いすフェンシング 2.9 | | |

<調査結果>

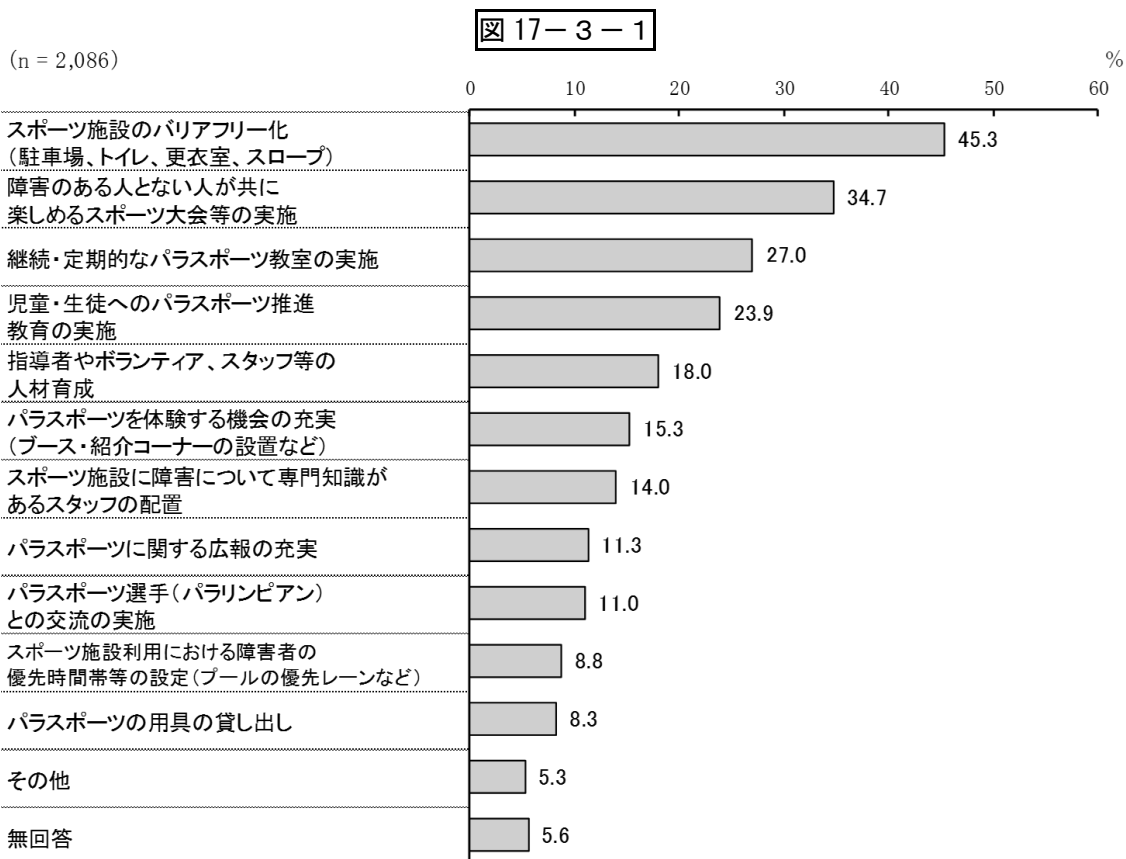
性・年齢別にみると、「陸上競技」は女性の70歳代で3割近く、男性の70歳代で2割半ばとなっている。「車いすバスケットボール」は男性の60歳代以下、女性の30歳代以下、50歳代、60歳代で上位2位以内に挙げられている。「車いすテニス」は女性の50歳代と60歳代が2割台で1位、「水泳」は80歳以上の男女が2割台で1位となっている。

(表 17-2-2)

(3) パラスポーツ推進のための取り組み

◎「スポーツ施設のバリアフリー化」が4割半ば、「障害のある人とない人が共に楽しめるスポーツ大会等の実施」が3割半ば

問47 区では、(公益財団法人)世田谷区スポーツ振興財団と連携し、現在、以下のパラスポーツの取り組みを行っております。あなたが、良いと思う取り組みはどれですか。(〇は3つまで)



<調査結果>

パラスポーツ推進のための取り組みについて聞いたところ、「スポーツ施設のバリアフリー化」(45.3%)が4割半ばで最も高く、以下、「障害のある人とない人が共に楽しめるスポーツ大会等の実施」(34.7%)、「継続・定期的なパラスポーツ教室の実施」(27.0%)、「児童・生徒へのパラスポーツ推進教育の実施」(23.9%)、「指導者やボランティア、スタッフ等の人材育成」(18.0%)などと続く。(図 17-3-1)

表 17-3-1 パラスポーツ推進のための取り組み（時系列）

(%)

| 取り組み | 令和 元年度 | 令和 3年度 |
|---|-----------|-----------|
| n | 2,171 | 2,086 |
| 【1位】スポーツ施設のバリアフリー化(駐車場、トイレ、更衣室、スロープ) | 38.2 | 45.3 |
| 【2位】障害のある人となない人が共に楽しめるスポーツ大会等の実施 | 34.3 | 34.7 |
| 【3位】継続・定期的なパラスポーツ教室の実施 | 25.7 | 27.0 |
| 【4位】児童・生徒へのパラスポーツ推進教育の実施 | 23.3 | 23.9 |
| 【5位】指導者やボランティア、スタッフ等の人材育成 | 24.6 | 18.0 |
| 【6位】パラスポーツを体験する機会の充実(ブース・紹介コーナーの設置など) | 16.1 | 15.3 |
| 【7位】スポーツ施設に障害について専門知識があるスタッフの配置 | 14.6 | 14.0 |
| 【8位】パラスポーツに関する広報の充実 | 13.8 | 11.3 |
| 【9位】パラスポーツ選手(パラリンピアン)との交流の実施 | 12.6 | 11.0 |
| 【10位】スポーツ施設利用における障害者の優先時間帯等の設定(プールの優先レーンなど) | 7.7 | 8.8 |

<調査結果>

令和元年度からの時系列の変化をみると、「スポーツ施設のバリアフリー化（駐車場、トイレ、更衣室、スロープ）」は令和元年度（38.2%）から令和3年度（45.3%）で増加している。「パラスポーツに関する広報の充実」は、令和元年度（13.8%）から令和3年度（11.3%）でわずかに減少している。（表 17-3-1）

表 17-3-2 パラスポーツ推進のための取組み（性・年齢別）

(%)

| | n | 1位 | 2位 | 3位 | 4位 | 5位 | 6位 | 7位 | 8位 | 9位 | 10位 |
|---------|-------|---|----------------------------------|----------------------------------|--|-------------------------------|-------------------------------|---|---|-----------------------------|-----------------------------|
| 全体 | 2,086 | スポーツ施設のパリアフリー化 45.3 | 障害のある人となない人が共に楽しめるスポーツ大会 34.7 | 継続・定期的なパラスポーツ教室の実施 27.0 | 児童・生徒へのパラスポーツ推進教育の実施 23.9 | 指導者やボランティア、スタッフ等の人材育成 18.0 | パラスポーツを体験する機会の充実 15.3 | 障害について専門知識があるスタッフの配置 14.0 | パラスポーツに関する広報の充実 11.3 | パラスポーツ選手との交流の実施 11.0 | 施設利用における障害者の優先時間帯等 8.8 |
| 男性全体 | 802 | スポーツ施設のパリアフリー化 41.3 | 障害のある人となない人が共に楽しめるスポーツ大会 33.0 | 継続・定期的なパラスポーツ教室の実施 27.4 | 指導者やボランティア、スタッフ等の人材育成 17.7 | 児童・生徒へのパラスポーツ推進教育の実施 17.0 | パラスポーツを体験する機会の充実 13.2 | 障害について専門知識があるスタッフの配置 13.0 | パラスポーツに関する広報の充実 11.1 | パラスポーツ選手との交流の実施 9.4 | 施設利用における障害者の優先時間帯等 9.4 |
| 10・20歳代 | 85 | 障害のある人となない人が共に楽しめるスポーツ大会/継続・定期的なパラスポーツ教室の実施 37.6 | スポーツ施設のパリアフリー化 31.8 | パラスポーツを体験する機会の充実 23.5 | 児童・生徒へのパラスポーツ推進教育の実施 21.2 | パラスポーツに関する広報の充実 17.6 | 指導者やボランティア、スタッフ等の人材育成 11.8 | パラスポーツに関する広報の充実/障害について専門知識があるスタッフの配置 10.6 | | | |
| 30歳代 | 86 | スポーツ施設のパリアフリー化 40.7 | 継続・定期的なパラスポーツ教室の実施 31.4 | 障害のある人となない人が共に楽しめるスポーツ大会 26.7 | 児童・生徒へのパラスポーツ推進教育の実施 22.1 | パラスポーツを体験する機会の充実 17.4 | パラスポーツに関する広報の充実 16.3 | 指導者やボランティア、スタッフ等の人材育成 15.1 | パラスポーツ選手との交流の実施 14.0 | 施設利用における障害者の優先時間帯等 11.6 | |
| 40歳代 | 143 | スポーツ施設のパリアフリー化 50.3 | 障害のある人となない人が共に楽しめるスポーツ大会 32.9 | 継続・定期的なパラスポーツ教室の実施 29.4 | パラスポーツを体験する機会の充実/指導者やボランティア、スタッフ等の人材育成 17.5 | 児童・生徒へのパラスポーツ推進教育の実施 16.8 | パラスポーツに関する広報の充実 16.1 | 障害について専門知識があるスタッフの配置 14.7 | パラスポーツ選手との交流の実施 14.0 | 施設利用における障害者の優先時間帯等 7.7 | |
| 50歳代 | 153 | スポーツ施設のパリアフリー化 44.4 | 障害のある人となない人が共に楽しめるスポーツ大会 37.9 | 継続・定期的なパラスポーツ教室の実施 21.6 | パラスポーツを体験する機会の充実 19.6 | 指導者やボランティア、スタッフ等の人材育成 16.3 | 児童・生徒へのパラスポーツ推進教育の実施 15.7 | パラスポーツに関する広報の充実 13.1 | 障害について専門知識があるスタッフの配置 12.4 | パラスポーツ選手との交流の実施 7.8 | パラスポーツに関する広報の充実 6.5 |
| 60歳代 | 135 | スポーツ施設のパリアフリー化 39.3 | 障害のある人となない人が共に楽しめるスポーツ大会 31.1 | 継続・定期的なパラスポーツ教室の実施 29.6 | 指導者やボランティア、スタッフ等の人材育成 25.9 | 障害について専門知識があるスタッフの配置 20.0 | パラスポーツを体験する機会の充実 16.3 | 児童・生徒へのパラスポーツ推進教育の実施 15.6 | パラスポーツに関する広報の充実 14.8 | パラスポーツ選手との交流の実施 8.1 | パラスポーツに関する広報の充実 6.7 |
| 70歳代 | 123 | スポーツ施設のパリアフリー化 39.0 | 障害のある人となない人が共に楽しめるスポーツ大会 31.7 | 児童・生徒へのパラスポーツ推進教育の実施 19.5 | 継続・定期的なパラスポーツ教室の実施 18.7 | パラスポーツに関する広報の充実 17.9 | 指導者やボランティア、スタッフ等の人材育成 17.1 | 施設利用における障害者の優先時間帯等 13.8 | 障害について専門知識があるスタッフの配置 13.0 | パラスポーツ選手との交流の実施 12.2 | パラスポーツに関する広報の充実 8.1 |
| 80歳以上 | 77 | スポーツ施設のパリアフリー化 36.4 | 障害のある人となない人が共に楽しめるスポーツ大会 31.2 | 継続・定期的なパラスポーツ教室の実施 29.9 | 指導者やボランティア、スタッフ等の人材育成 16.9 | パラスポーツに関する広報の充実 14.3 | パラスポーツを体験する機会の充実 11.7 | 施設利用における障害者の優先時間帯等 10.4 | 障害について専門知識があるスタッフの配置/パラスポーツの用具の貸し出し 9.1 | 児童・生徒へのパラスポーツ推進教育の実施 7.8 | |
| 女性全体 | 1,244 | スポーツ施設のパリアフリー化 48.1 | 障害のある人となない人が共に楽しめるスポーツ大会 36.0 | 児童・生徒へのパラスポーツ推進教育の実施 28.5 | 継続・定期的なパラスポーツ教室の実施 27.1 | 指導者やボランティア、スタッフ等の人材育成 17.8 | 障害について専門知識があるスタッフの配置 14.7 | パラスポーツを体験する機会の充実 14.5 | パラスポーツに関する広報の充実 10.9 | パラスポーツ選手との交流の実施 10.0 | 施設利用における障害者の優先時間帯等 9.8 |
| 10・20歳代 | 118 | 障害のある人となない人が共に楽しめるスポーツ大会 44.9 | スポーツ施設のパリアフリー化 44.1 | 児童・生徒へのパラスポーツ推進教育の実施 29.7 | 継続・定期的なパラスポーツ教室の実施 27.1 | パラスポーツを体験する機会の充実 23.7 | パラスポーツに関する広報の充実 14.4 | パラスポーツに関する広報の充実/指導者やボランティア、スタッフ等の人材育成 12.7 | パラスポーツ選手との交流の実施 11.9 | パラスポーツに関する広報の充実 10.2 | 障害について専門知識があるスタッフの配置 7.6 |
| 30歳代 | 170 | スポーツ施設のパリアフリー化 50.6 | 障害のある人となない人が共に楽しめるスポーツ大会 38.2 | 児童・生徒へのパラスポーツ推進教育の実施 33.5 | 継続・定期的なパラスポーツ教室の実施 30.0 | パラスポーツを体験する機会の充実 22.9 | 障害について専門知識があるスタッフの配置 15.3 | パラスポーツに関する広報の充実 12.4 | パラスポーツ選手との交流の実施/指導者やボランティア、スタッフ等の人材育成 11.8 | パラスポーツに関する広報の充実 9.4 | |
| 40歳代 | 236 | スポーツ施設のパリアフリー化 54.7 | 障害のある人となない人が共に楽しめるスポーツ大会 44.1 | 継続・定期的なパラスポーツ教室の実施 35.6 | 児童・生徒へのパラスポーツ推進教育の実施 30.9 | 指導者やボランティア、スタッフ等の人材育成 18.6 | パラスポーツを体験する機会の充実 18.2 | 施設利用における障害者の優先時間帯等 15.7 | パラスポーツに関する広報の充実 12.7 | パラスポーツ選手との交流の実施 8.1 | パラスポーツに関する広報の充実 8.1 |
| 50歳代 | 250 | スポーツ施設のパリアフリー化 54.4 | 障害のある人となない人が共に楽しめるスポーツ大会 32.8 | 継続・定期的なパラスポーツ教室の実施 28.8 | 児童・生徒へのパラスポーツ推進教育の実施 26.8 | 指導者やボランティア、スタッフ等の人材育成 20.4 | 障害について専門知識があるスタッフの配置 18.0 | 施設利用における障害者の優先時間帯等 14.8 | パラスポーツに関する広報の充実 13.2 | パラスポーツ選手との交流の実施 12.4 | パラスポーツに関する広報の充実 8.8 |
| 60歳代 | 158 | スポーツ施設のパリアフリー化 43.7 | 継続・定期的なパラスポーツ教室の実施 29.7 | 障害のある人となない人が共に楽しめるスポーツ大会 28.5 | 指導者やボランティア、スタッフ等の人材育成 26.6 | 児童・生徒へのパラスポーツ推進教育の実施 22.8 | 障害について専門知識があるスタッフの配置 19.6 | パラスポーツに関する広報の充実 15.2 | パラスポーツを体験する機会の充実 13.9 | 施設利用における障害者の優先時間帯等 10.8 | パラスポーツに関する広報の充実 10.1 |
| 70歳代 | 175 | スポーツ施設のパリアフリー化 45.7 | 障害のある人となない人が共に楽しめるスポーツ大会 32.6 | 児童・生徒へのパラスポーツ推進教育の実施 29.1 | 継続・定期的なパラスポーツ教室の実施 18.3 | 指導者やボランティア、スタッフ等の人材育成 17.1 | 障害について専門知識があるスタッフの配置 15.4 | パラスポーツに関する広報の充実 11.4 | 施設利用における障害者の優先時間帯等 8.6 | パラスポーツを体験する機会の充実 8.0 | パラスポーツに関する広報の充実 5.1 |
| 80歳以上 | 136 | スポーツ施設のパリアフリー化 33.8 | 障害のある人となない人が共に楽しめるスポーツ大会 30.9 | 児童・生徒へのパラスポーツ推進教育の実施 26.5 | 指導者やボランティア、スタッフ等の人材育成 15.4 | 継続・定期的なパラスポーツ教室の実施 14.0 | 施設利用における障害者の優先時間帯等 11.8 | 障害について専門知識があるスタッフの配置 11.0 | パラスポーツに関する広報の充実 8.8 | パラスポーツを体験する機会の充実 7.4 | パラスポーツに関する広報の充実 5.9 |

<調査結果>

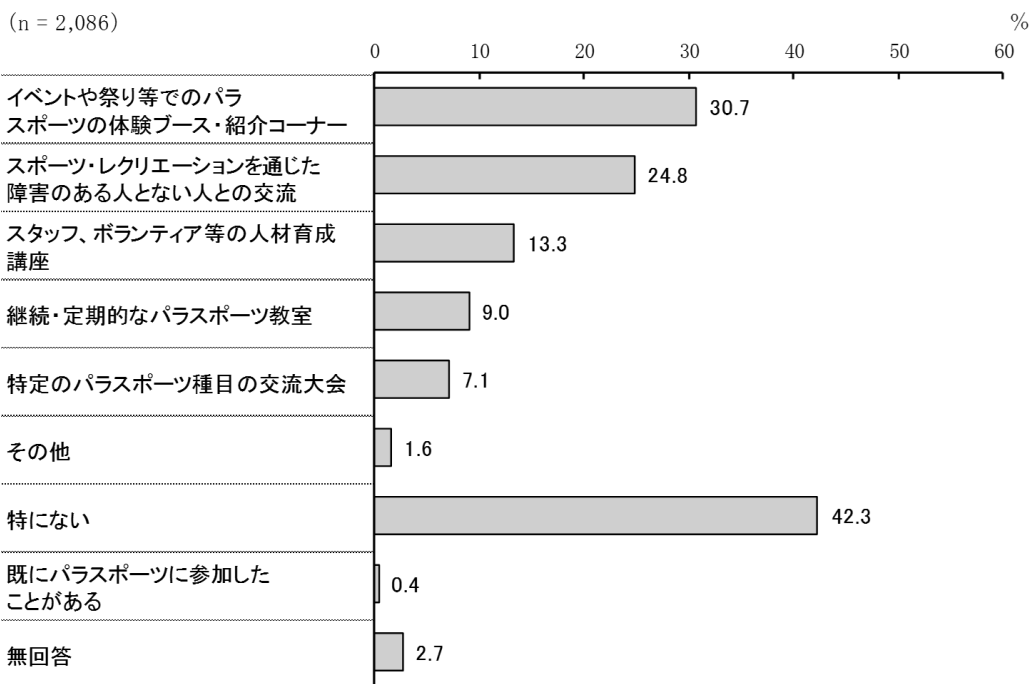
性・年齢別にみると、「スポーツ施設のバリアフリー化」は男性より女性の方が高く、女性の40歳代、50歳代で5割半ば、女性の30歳代でほぼ5割となっている。「児童・生徒へのパラスポーツ推進教育の実施」も同じく男性より女性の方が高く、女性の30歳代で3割を超え、10・20歳代は3割、40歳代でほぼ3割となっている。(表17-3-2)

(4) 参加したいパラスポーツの内容

◎「イベントや祭り等でのパラスポーツの体験ブース・紹介コーナー」がほぼ3割

問48 あなたは、どのような内容であれば、今後パラスポーツに参加したいと思いますか。(〇はいくつでも)

図 17-4-1



<調査結果>

参加したいパラスポーツの内容を聞いたところ、「イベントや祭り等でのパラスポーツの体験ブース・紹介コーナー」(30.7%)がほぼ3割と最も高く、以下「スポーツ・レクリエーションを通じた障害のある人とない人との交流」(24.8%)、「スタッフ、ボランティア等の人材育成講座」(13.3%)などと続いている。

(図 17-4-1)

表 17-4-1 参加してみたいパラスポーツの内容（性・年齢別）

(%)

| | n | 1位 | 2位 | 3位 | 4位 | 5位 |
|---------|-------|------|------|------|------|-----|
| 全体 | 2,086 | 30.7 | 24.8 | 13.3 | 9.0 | 7.1 |
| 男性全体 | 802 | 26.3 | 23.8 | 10.8 | 10.0 | 8.4 |
| 10・20歳代 | 85 | 22.4 | 21.2 | 15.3 | 8.2 | 5.9 |
| 30歳代 | 86 | 32.6 | 27.9 | 10.5 | 9.3 | |
| 40歳代 | 143 | 36.4 | 25.2 | 14.0 | 8.4 | |
| 50歳代 | 153 | 29.4 | 26.1 | 14.4 | 7.8 | 6.5 |
| 60歳代 | 135 | 22.2 | 11.9 | 9.6 | 6.7 | |
| 70歳代 | 123 | 21.1 | 17.9 | 13.8 | 8.9 | 6.5 |
| 80歳以上 | 77 | 20.8 | 13.0 | 7.8 | 6.5 | |
| 女性全体 | 1,244 | 33.5 | 25.5 | 14.7 | 8.4 | 6.5 |
| 10・20歳代 | 118 | 40.7 | 26.3 | 12.7 | 11.0 | 7.6 |
| 30歳代 | 170 | 42.4 | 30.6 | 11.2 | 8.2 | |
| 40歳代 | 236 | 42.4 | 31.8 | 17.4 | 10.2 | 6.4 |
| 50歳代 | 250 | 38.0 | 27.2 | 21.2 | 10.0 | 6.8 |
| 60歳代 | 158 | 32.9 | 26.6 | 21.5 | 7.0 | 5.1 |
| 70歳代 | 175 | 18.3 | 17.7 | 8.6 | 5.1 | 4.6 |
| 80歳以上 | 136 | 14.0 | 12.5 | 5.9 | 5.1 | 2.9 |

〈調査結果〉

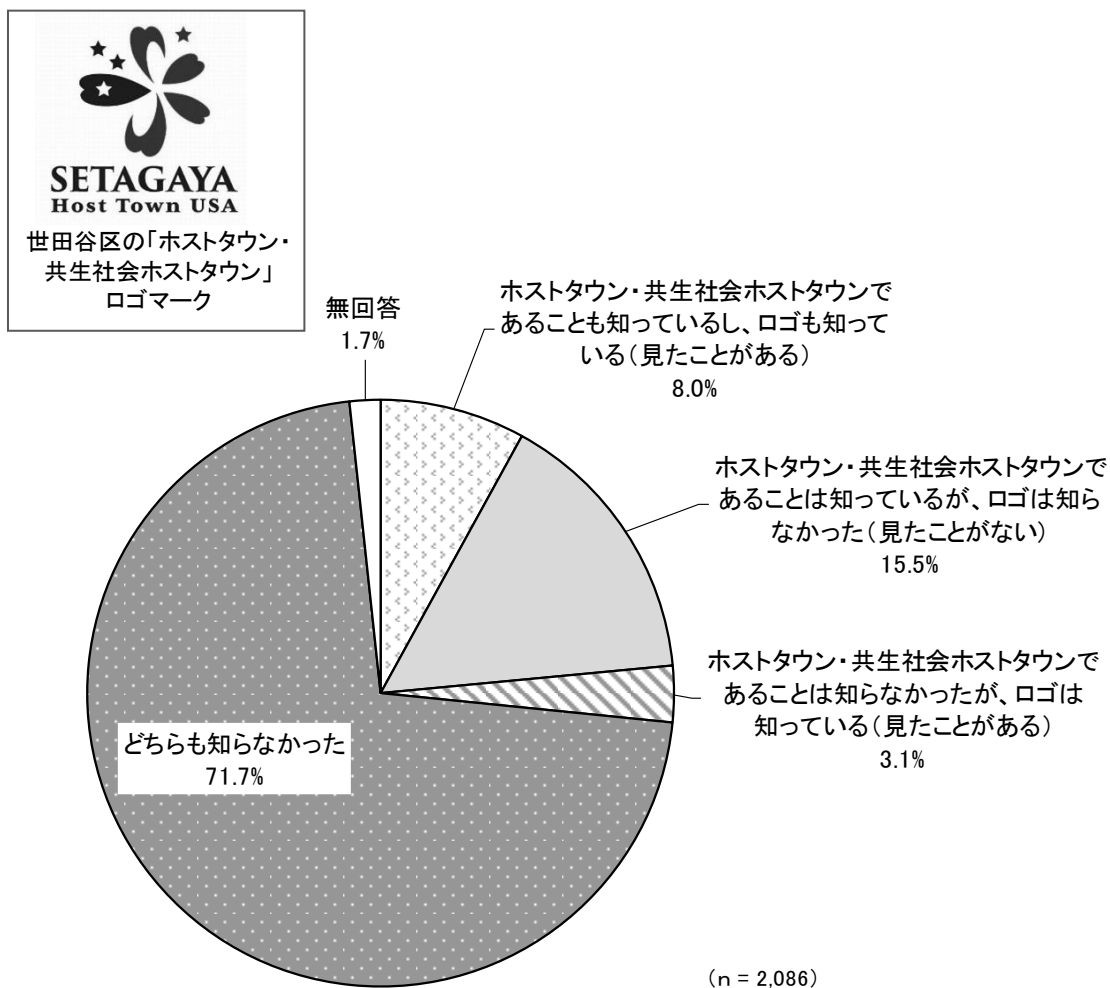
性・年齢別にみると、「イベントや祭り等でのパラスポーツの体験ブース・紹介コーナー」は男性より女性の方が高く、女性の30歳代、40歳代で4割を超え、女性の10・20歳代ではほぼ4割となっている。（表 17-4-1）

(5) ホストタウン・共生社会ホストタウンの認知度

◎「どちらも知らなかった」が7割を超えている

問49 あなたは、世田谷区がアメリカ合衆国のホストタウン・共生社会ホストタウンであることについて、ロゴマークを含めて知っていますか。(〇は1つ)

図 17-5-1

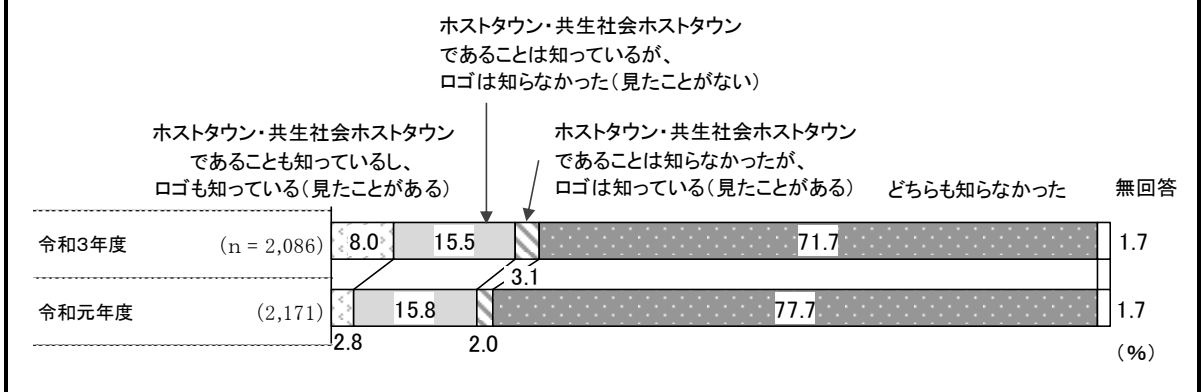


<調査結果>

ホストタウン・共生社会ホストタウンの認知度を聞いたところ、「どちらも知らなかった」(71.7%)が7割を超えている。「ホストタウン・共生社会ホストタウンであることは知っているが、ロゴは知らなかった(見たことがない)」(15.5%)が1割半ばで、「ホストタウン・共生社会ホストタウンであることも知っているし、ロゴも知っている(見たことがある)」(8.0%)と合わせるとホストタウン・共生社会ホストタウンの認知度(23.5%)は2割を超えている。

(図 17-5-1)


図 17-5-2 ホストタウン・共生社会ホストタウンの認知度（時系列）



<調査結果>

令和元年度からの時系列の変化をみると「どちらも知らなかった」は、令和元年度（77.7%）から令和3年度（71.7%）で減少している。（図 17-5-2）

図 17-5-3 ホスタウン・共生社会ホスタウンの認知度（性・年齢別）



<調査結果>

性・年齢別にみると、ホスタウン・共生社会ホスタウンの認知度は女性の40歳代、男性の70歳代がほぼ3割となっている。一方、「どちらも知らなかった」は女性の10・20歳代、男性の30歳代が最も高く8割を超えている。(図 17-5-3)