

等々力の今昔写真展

等々力地区の昔と今の風景を比較し、この町がどれだけ変わったのか、変わらず残っている風景は何かを発見できる写真展となっております。等々力地区の移り変わりをぜひご覧ください。

日時

令和8年7月21日(火) 12:00~18:00
22日(水) 10:00~16:00

会場

玉川区民会館1階 ホワイエ
(等々力3-4-1)

昔



今



現在の等々力駅

昔の写真を募集しております！ 風景、生活の様子などの写真をお貸しく下さい。
詳しくは等々力まちづくりセンターまでお電話ください。

写真展の会場では、「等々力の歴史を語り継ぐ会」メンバーが解説します

主催 等々力の歴史を語り継ぐ会
事務局 等々力まちづくりセンター
電話 03-3702-2143



世田谷区からのお知らせ

熱中症にご注意ください!


熱中症予防のポイント

POINT
1




**「熱中症警戒アラート」
「熱中症特別警戒アラート」※が
発表された日は外出を避けましょう!**

POINT
4




**こまめに水分や塩分を
補給しましょう!**

POINT
2



暑さを避けましょう!
・外では日陰を利用し、日傘や帽子を使いましょう。

POINT
5



ゆったりとした衣服にしましょう!
・熱を吸収する黒色系は避けましょう。

POINT
3



**室内では、エアコンや扇風機を使い
温度調節をしましょう!**

・室温は28度(エアコンの設定温度ではありません!)が目安ですが、体調にあわせて下げるなどの対応をしてください。
・風通しや換気をよくしましょう。


POINT
6



**少しでも具合が悪く感じたら、
早めの対処を!**

※令和6年度より、従来の「熱中症警戒アラート」のさらに一段上の熱中症特別警戒アラートが新設されました。

回覧



高齢者やお子さんは特に注意が必要です

高齢者




•のどがかわかなくても、
時間を決めて**こまめに**
水分補給をしましょう。



•エアコンや扇風機を
上手に使って、
室温調整をしましょう。

子ども



•**地面に近いほど気温が**
高くなるので、
子どもは特に注意が必要です。



•たとえ短時間であっても、
車内に子どもを残さない
ようにしましょう。

熱中症が疑われた場合の対応

症状

- めまい
- たちくらみ
- 大量の発汗
- 倦怠感
- 頭痛、吐き気
- 手足のしびれ
- 筋肉痛、筋肉の硬直
- 気分の不快
- 意識の低下
- 高体温

救急車を呼んだほうがいいのか？
と迷ったら…

東京消防庁救急相談センターへ

#7119

(携帯電話、PHS、プッシュ回線)

対応

① 涼しい場所へ
避難させましょう。



② 衣服をゆるめ、
体を冷やしましょう。
(首、わきの下、ふとももの
付け根など)



③ 水分・塩分を
補給しましょう。



④ 自力で水分を補給
できない、意識がない、
症状が改善しない
場合は**すぐに救急隊を**
要請しましょう。

熱中症に関するホームページ〈環境省・気象庁〉

環境省の熱中症予防情報サイトでは、暑さ指数(WBGT)の実況値を公開しています。
また、「熱中症予防情報メール」もご案内しています。

熱中症予防情報サイト



環境省・気象庁では、翌日又は当日の暑さ指数(WBGT)が概ね33度以上になることが予想される場合に「熱中症警戒アラート」
都内全域で35度以上になることが予想される場合に「熱中症特別警戒アラート」を発表し、熱中症への注意を呼びかけています。



令和 8 年度 第 1 回デジタル関連講座

～はじめてのスマートフォン体験～

「スマートフォンを買ったけど使い方がわからない。」
「ガラケーから変えたばかりで。」「地図やカメラも使ってみたい。」
スマートフォン初心者の皆さまのための講座です。



日 時：令和 8 年 7 月 30 日(木)午前 10 時～午後 12 時

場 所：玉川総合支所 2 階 等々力まちづくりセンター
活動フロアー(裏面地図参照)

講 師：スマホアドバイザー

※講座では、講師側が準備したスマートフォンを操作して
学んでいただきます。

参加費：無料

対 象：65 歳以上の世田谷区民の方

申込み締め切り日：令和 8 年 7 月 23 日(木)

定 員：20 名

※定員を超えたお申し込みがあった場合は抽選となります。

抽選結果は 7 月 24 日(金)以降にご連絡いたします。

発熱・息苦しさ・だるさ、風邪症状等ある場合は参加をお控えください。



《お申込み・お問い合わせ》

等々力あんしんすこやかセンター（地域包括支援センター）

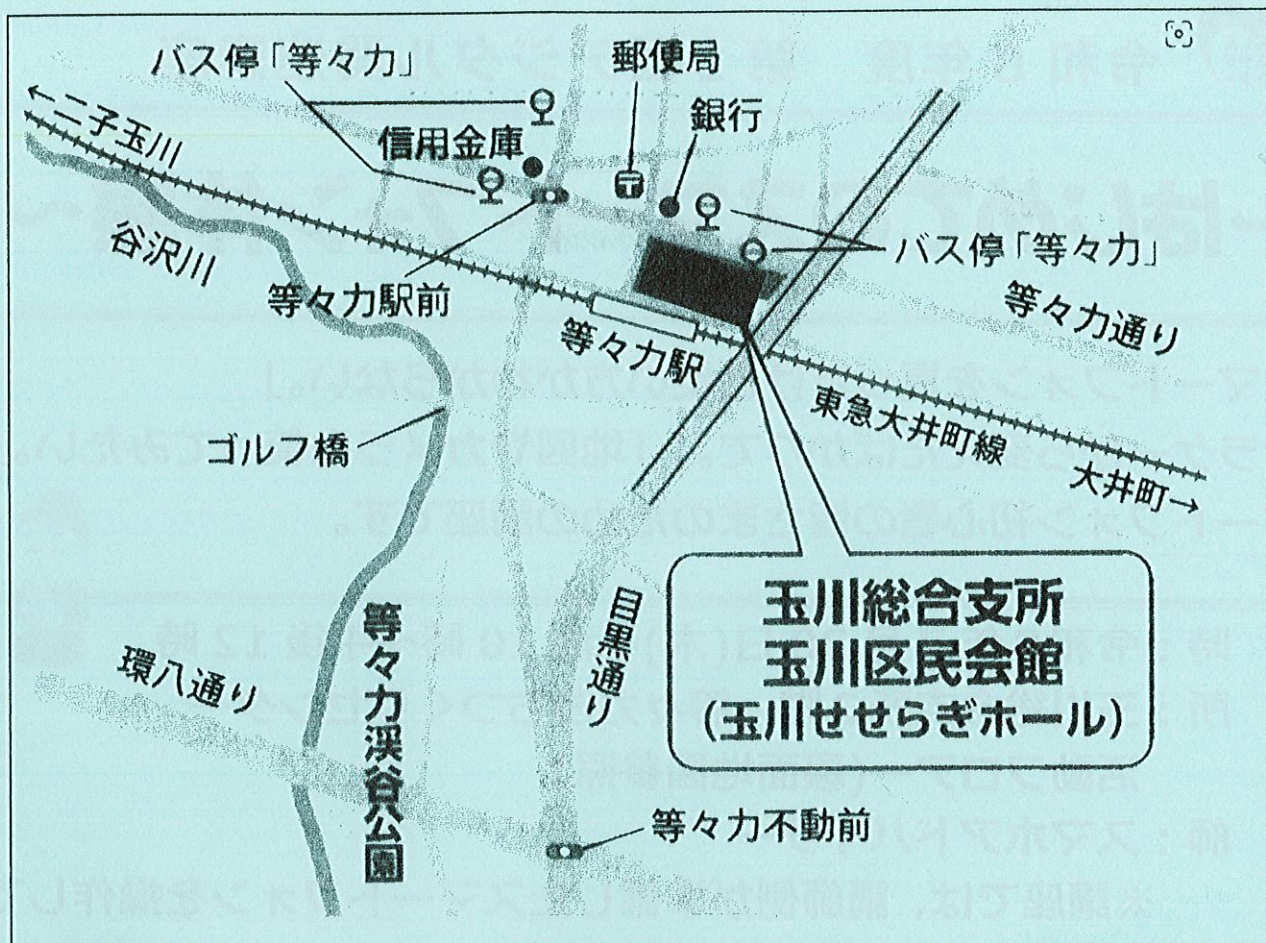
電話：03-3705-6528

住所：世田谷区等々力 3 - 4 - 1 玉川総合支所 2 階

開設時間：午前 8 時 30 分～午後 5 時(月曜日～土曜日)

※日曜・祝日・12 月 29 日～1 月 3 日は休業日





【住所】

世田谷区等々力3-4-1

【交通】

- 電車 東急大井町線 「等々力駅」下車 すぐ
- バス 等々力11・12・13系統、渋82系統
「等々力」下車 徒歩2分
等々力01系統、東98系統
「等々力」下車すぐ



No.1
2026.5

ハッピーロードだより

お問い合わせ先: oyamadai.jigyoubu@gmail.com | 発行: 尾山台商栄会商店街振興組合

親しみある石畳の風景を
未来につなげたい...


ハッピーロードをまちの
みなさんと一緒にもっと活用
していきたい...

商店街からまちのみなさんへのお便りです

いつもハッピーロード尾山台をご愛顧いただきありがとうございます。商店街からまちのみなさんへ、イベントなどのお知らせはお届けしてきましたが、お便りを差し上げることはこれまでなかったかと思います。なぜいま、お便りなのか?それは、尾山台のまちの未来のことを、商店街としてどのように考えているのかをお伝えしたいと考えたからです。

コロナ禍を経て働き方が変わり、様々な社会環境の変化もある中で、地元での時間をより豊かに充実させることの重要性が高まっています。ハッピーロード尾山台には、毎日16時から18時に車の往來を気にせずゆっくり歩いてお買物ができる石畳のシンボルロードがあります。かつては、そこここで挨拶や立ち話、子どもたちの路上遊びなど、買物だけでなく関わり合いの風景が見られていました。しかし近年は、ネット購買が増えたり、必要なものをさっと買って急ぎ足で帰る場所になり、店主やまちの人々の間に顔見知りが減ってきているかもしれません。

商店街という「場」は、ハッピーロードという公共空間を活



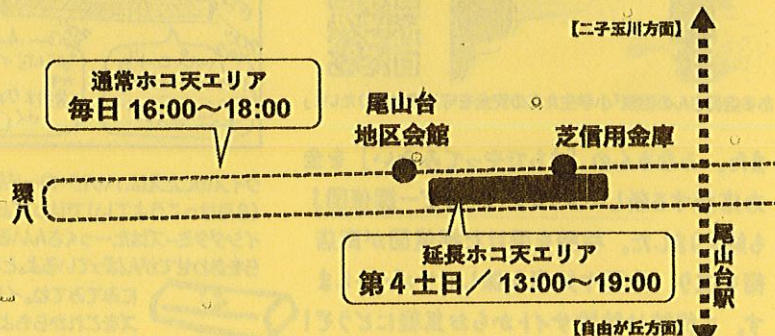
かして、人々のつながりや体験の豊かさを生み出す場所になれるはず。尾山台の未来に向けて、ハッピーロードの可能性を広げていくことを、商店街として真剣に考えていく決意をしました。そのためには、「組織」としての商店街も変わらないといけない部分もあります。商店街組織の運営体制やイベントのつくり方の見直しを始めるとともに、「東京都未来を創る商店街支援事業」の支援を受けて、まちの様々な立場のみなさんとともに地域の暮らしを考える3つのプロジェクトに取り組んでいます(2024~2026年度)。詳細については裏面をぜひご覧ください。

ハッピーロードだよりでは取り組みの様子やご案内などを季刊でお届けしていく予定です。どうぞよろしくお願いたします。

ホコ天時間延長“実験”が始まります



ハッピーロード尾山台は365日、16時~18時の2時間は歩行者天国(ホコ天)です。去年、地域にお住まいの方にアンケートをしたところ、「土日祝・午後のホコ天拡大」を望む声をたくさんいただくもあり、5月からはお試しで、通常のホコ天時間に加え、第4土日・午後13時~19時も拡大してみる実験を行うことにしました。今年度については、区間は王将から地区会館までの1ブロックのみが対象です(あとの区画は通常通り16~18時)。次年度以降は、ハッピーロード全体に範囲を広げていけるように検討していきます。普段とは少し違うハッピーロードを体験してみてくださいね!



※尾山台駅~環状八号線までの範囲は、これまで通り、毎日16:00~18:00は車両通行止めとなります。
※イベントの開催により変更する場合がございます。

ハッピーロードカレンダー 2026.5-2026.10

- 5/23,24 ホコ天延長実験-1
- 6/27,28 ホコ天延長実験-2
- 7/25,26 納涼祭り
- 8/22,23 ホコ天延長実験-3
- 9/26,27 ホコ天延長実験-4
- 10/18,19 尾山台フェスティバル
- 10/24,25 ホコ天延長実験-5

follow me!

各回の実験やイベントの最新情報は、ハッピーロード尾山台のInstagramでお知らせします。フォローお願いします!



Instagram

つながるホコ天プロジェクト



「つながるホコ天プロジェクト」は、地域のより豊かな暮らしのためにハッピーロード尾山台という場所はどうあったらいいかを考え、調査し、みなさんと実践をするプロジェクトです。

去年は東京都市大学の学生と一緒に、さまざまな調査や実験を行いました。例えば、心地よいホコ天の使い方を試してみたり、商店街と学生と一緒に「クリスマスマーケット」という尾山台のゆったりとした心地よい暮らしを味わってもらうイベントを開催したりしました。

私たちは、こうした活動を進める上で、データに基づいた検討も大切にしています。商店街の会員店舗のみなさんを対象に行ったアンケートでは、回答者の60%が「土日祝の午後などの時間拡大を希望していること」がわかりました。一方で、残りの40%は「現在の16:00~18:00の時間を大切にしたい」という声や、「お店にメリットがあれば延長を検討したい」といった意見もありました。

時間拡大による交通への影響についても調査を行いました。周辺の渋滞や通行への支障を予測するため、交通状況を調査した結果、ホコ天を延長しても「交通への影響も少ないこと」がわかりました。

これらの活動を通じて見えてきたのは、まちの中に多様な過ごし方の選択肢があることや地域のつながりが、日々の心地よさやウェルビーイングにつながるのではないかと、ということです。そして、ホコ天はそれらを作り出すことのできる重要な場所になるのではないかと考えています。ホコ天が、みなさんにとって安心できる楽しい場所になるよう、一緒に、いろいろな過ごし方を試していきましょう！ホコ天でお会いしましょう。



石畳プロジェクト



1989年の完成以来、尾山台の象徴として親しまれてきた石畳。世田谷区と商店街が一緒に維持管理を続けていますが、近年は傷みの把握や、いつどんな修理がされたのか管理する事務作業等だけでも大きな負担となっていて、将来的な不安から、一時はアスファルトに戻す選択肢も浮上しました。しかし「この街



並みは尾山台の資産。なくさないでほしい!」という会員店舗や地域の声寄せられたことから、石畳を持続的に維持管理していく方策を探るプロジェクトが東京都市大学の協力を得てスタートしました!石畳のデジタルデータを作り、効率的な台帳システムを構築するとともに、地域のみなさんにも一緒に石畳のことを気にかけて支えていただける新しい仕組みも検討中です。どうぞご関心をお寄せください。

【石畳ファンクラブ】参加募集中!

みんなで石畳のこれからを考えるゆるやかな集い「石畳ファンクラブ」が始まりました。石畳が好き、もっと知りたい、応援したい、というみなさん、ぜひご参加ください!

石畳ファンクラブ
参加フォーム



運営事務局:東京都市大学コミュニティマネジメント研究室

広報プロジェクト

商店街は、安心して温かいつながりがあり、つくりたい暮らしを叶えられる場でありたい。広報のカタチも、より店主さんの顔が見えるものに、また、尾山台での毎日が心豊かなものになるようにと試行錯誤しています。そのひとつが商店街Instagramのバージョンアップです。個性豊かなお店の情報に加え、まちの風景やイベント情報など尾山台の楽しみ方を紹介していますので、ぜひフォローしてみてください!(QRコードを表面に載せています)

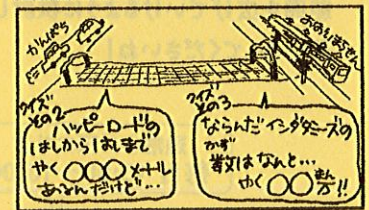





ある店員さんの相談「小学生たちの安全を守る旗を振りたくない!」


ご相談はこちらから!
↓
ハッピー探偵団
特設サイト



また、みなさんの「まちでやってみたい」を全力応援する新しいメディア「ハッピー探偵団」も始まりました。相談を受けた探偵団が商店街を巡り、仲間や知恵を探してサポートします。ご相談は特設サイトからお気軽にどうぞ!



クイズの答えは、ハッピーロードだよりNo.2(8月はこうよてい)ではっぴようします。イシダタミーズはた一つさんいいるけど、ちからをあわせてがんばっているよ。とおったとき
にみてみてね。イシダタミーズをこれからもよろしくね!



ずっと、世田谷。

Zutto, Setagaya



— 「世田谷に住み続けたい。」 その気持ちを応援します！ —

定住応援事業

子育て世帯や若者夫婦世帯が、建築・購入等により区内の住宅を取得し、転居した場合に

住み替え応援事業

子育て世帯や若者夫婦世帯が、区内の民間賃貸住宅へ転居した場合に

30万円
&
せたがや Pay 10万ポイント

せたがや Pay 10万ポイント

多世代近居・同居応援事業

子育て世帯と親世帯が、区内で新たに近居・同居した場合に、初期費用の一部として

最大30万円

定住応援・住み替え応援
と併用可能！

世田谷区都市整備政策部居住支援課
世田谷区世田谷4-21-27

詳細はこちらから↓



ずっと、世田谷。



ずっと、世田 

ずっと、世田谷。

Zutto, Setagaya

添付資料も
写真やデータ提出で
カンタン!

すべてオンライン
申請対応

定住 応援事業

夫婦のいずれかが区内に**5年以上**居住する、以下の①または②の世帯が、建築・購入等により、区内の住宅を取得し転居する場合に定住応援金を交付します。

- ① 未就学児を養育する子育て世帯
- ② 夫婦のいずれかが39歳以下の若者夫婦のみの世帯

【応援金】 **30万円** & **せたがやPay 10万ポイント**

交付要件等、詳しくは区ホームページをご覧ください。(右上の2次元コード参照)



住み替え 応援事業

夫婦のいずれかが区内に**1年以上**居住する、以下の①または②の世帯が、民間賃貸住宅に転居する場合に、住み替え応援金を交付します。

- ① 未就学児を養育する子育て世帯
- ② 夫婦のいずれかが39歳以下の若者夫婦のみの世帯

【応援金】 **せたがやPay 10万ポイント**

交付要件等、詳しくは区ホームページをご覧ください。(右上の2次元コード参照)



近居・同居 応援事業

区外から転入または区内転居により、以下の①または②となる場合、転入・転居した世帯に対しその初期費用の一部を応援金として交付します。

- ① 「18歳未満の子を養育する子育て世帯」が、区内に1年以上居住する「親世帯」と新たに近居・同居
- ② 「親世帯」が、区内に1年以上居住する「18歳未満の子を養育する子育て世帯」と新たに近居・同居

【対象費用】 引越し費用、仲介手数料、不動産登記費用、礼金・権利金

【応援金】 **最大30万円**

「近居」とは…両世帯の住宅が「直線距離3キロメートル以内」または「同一の区立中学校区域若しくは隣接する区立中学校区域内」にあること。

交付要件等、詳しくは区ホームページをご覧ください。(右上の2次元コード参照)



定住応援・住み替え応援事業について

- ・ **令和8年6月1日**より、申請受付を開始します。
- ・ 「多世代近居・同居応援事業」と併用可能です。
(多世代近居・同居応援事業は、令和8年4月1日より、申請受付を開始します。)
- ・ 地域の活力の維持・向上を図ることを目的としているため、地域活動団体や地域活動への参加意向を確認します。

共通事項

- ・ **令和8年4月1日以降**に、建築工事請負契約、売買契約、賃貸借契約を締結し、転居する場合に対象となります。また、近居・同居応援事業の申請をされる方で、住宅の契約が伴わない場合は、令和8年4月1日以降に転入・転居された方が対象となります。
- ・ **転入・転居した日(住民票上の異動日)から90日以内**に申請が必要です。
- ・ 子育て世帯には、妊娠中で母子健康手帳が交付されている場合を含みます。
- ・ 同性パートナー・事実婚・ひとり親の世帯を含みます。
- ・ 本応援金は課税対象であり、確定申告が必要となる場合があります。
(詳細は、税務署へお問い合わせください。)
- ・ 予算上限に達した場合、受付を終了します。
- ・ 転入、転居をした日から5年間程度、住民基本台帳により、居住状況の確認をすることがあります。また、本事業に関するアンケートを実施する場合がありますので、ご協力をお願いします。

【お問い合わせ】 世田谷区補助金受付窓口

☎03-5432-2260 FAX 03-5432-3039

5年

○スポーツテストについて

6月1日(月)からスポーツテストが始まります。今年度は、2年生のお手伝いもします。高学年として上手に補助ができるように期待しています。

○田植えについて

総合的な学習の時間「米作り研究プロジェクト」の学習で稲を育てています。紙パックに蒔いた種のお世話を各自頑張っています。いよいよ6月4日(木)に、雁音農産さんをゲストティーチャーに招き、田植え体験を行います。汚れてもよい服装で登校させてください。

○水泳指導スタート

6月15日(月)の週から、水泳の学習が始まります。昨年度から体も大きく成長していることが予想されます。水着の大きさについては今一度ご家庭で確かめていただきますよう、よろしくお願いいたします。

また、手足にミサंगाが付いていたり爪が伸びていたりする場合は、プールには入れません。ご家庭で確認をしていただきますようお願いいたします。

○川場移動教室について

6月17日(水)～19日(金)はいよいよ川場移動教室です。しおりが配られました。しおりの内容をお子さんと一緒に確認していただき、当日は遅刻、忘れ物等がないよう送り出しをお願いいたします。

・6月11日(木)に健康カードを配布します。6月12日(金)より記入し、毎日学校に持たせてください。
・6月16日(火)に川場移動教室事前健診を行います。事前に「常備薬確認票」(ピンク)を提出している場合は、「常備薬一覧表」用紙を切り取り、常備薬を入れた袋に貼り付け、持たせてください。記名を忘れずをお願いいたします。

(持ち物等について、保護者説明会以降変更や追記があった事柄について、別紙でお知らせいたします。ご確認のほどよろしくお願いいたします。)

6年

○卒業アルバムの撮影について

6月26日(金)にクラブ活動、7月2日(木)に個人写真とクラス集合写真の撮影を行います。委員会活動の写真は5月29日(金)に撮影しましたが、欠席がいた場合は、6月26日(金)に撮影します。

○社会科見学について

6月12日(金)に国会議事堂・江戸東京博物館に行きます。詳細につきましては、後日配布のしおりをご覧ください。

○古典芸能鑑賞教室について

6月16日(火)に世田谷区立玉川小学校にて古典芸能鑑賞教室に参加します。手提げバッグと水筒の用意をお願いします。

○租税教室について

6月17日(水)に租税教室を行います。ゲストティーチャーとして、税理士の方々が来校し、各クラス45分ずつ実施する予定です。

○日光林間学園について

・日光林間学園の旅行費
6月18日(木)までに口座へ振り込みをお願いします。金額や振り込み先等の詳細につきましては、後日配布の資料をご覧ください。

・日光林間学園保護者会
6月23日(火) 14:50～(体育館)
日光林間学園の詳細について説明します。ご参加いただけますよう、お願いいたします。

○「こころの劇場」の観劇について

6月25日(木)に徒歩でめぐろパーシモンホールに行きます。お弁当は必要ありません。(早めに給食を食べます。)

出発時間：12時半頃 下校時間：16時15分頃
持ち物：手提げバッグ・筆記用具・水筒・校帽

学校からのお知らせ

◆学校公開期間について

6月9日(火)～6月11日(木)は、学校公開期間です。公開時間は次の通りです。6月9日(火) 4～5校時(給食・休み・掃除を含む)、10日(水) 2～3校時(中休みを含む)、11日(木) 1～2校時(朝の時間を含む)。
公開時間割等は、すぐるにて連絡いたしますのでご参照ください。

◆水泳指導について

6月15日(月)から水泳指導が始まります。子どもたちの健康や安全を最優先として、指導を行います。時間割や持ち物など、詳しくは後日配布するお手紙をご覧ください。

◆スポーツテストについて

6月1日(月)からスポーツテスト期間となります。スポーツテストの日は、水筒の用意をお願いいたします。

◆1学期教材費について

1学期の教材費の引き落とし日は、6月26日(金)です。今年度より学校モールからの引き落としになります。口座振替により普段ご利用の銀行口座より年3回引き落としします。保護者アカウントに紐付け概算の金額をお預かりし、教材の支払いに充当してまいります。

◆70周年記念の写真販売について

70周年記念で撮影した全校児童集合写真/航空写真/学校周辺の様子をご購入希望の場合は、申し込み封筒に現金を入れて6月2日までに担任にお渡しください。

◆オンライン英会話の実施について

6月 6年生 6月5日(金) 6月26日(金)
7月 5年生 7月14日(火)
6年生 7月10日(金) ※6-3のみ7月14日(火)実施
※先日すぐるでご連絡しましたが、マイク付きイヤホンのご準備をよろしくお願いいたします。

1年

○水泳学習への準備

6月15日(月)の週から、水泳学習が始まります。後日配布の水泳学習についてのお知らせをよく読み、ご準備ください。水泳カードに記入漏れがあると、安全上の理由で学習に参加できません。ご了承ください。

○なつとあそぼう(生活科の学習)

4月の保護者会でお知らせをした「食器洗い用の洗剤の入れ物や、ケチャップ・マヨネーズの空の容器」「うちの骨組み(ある方のみ)」のご準備をお願いします。

期間：6月15日(月)～19日(金)にお子さんに持たせてください。

○絵の具セットについて

図画工作の学習で絵の具セットを使用します。すべてものに記名していただき、6月4日(木)までに持たせてください。絵の具セットを使用後は、家に持ち帰ります。ご家庭で、パレット、筆、バケツを洗ってください。

3年

○あいさつキャンペーンについて

6月29日(月)～7月3日(金)にあいさつキャンペーンがあります。以下のように実施いたしますので、クラスと出席番号、お子さんの担当する日をご確認ください。当日は、7:50～8:00登校、8:05～門に立ちますので、早めに登校できるようご協力をお願いいたします。

	正門	東門
29日(月)	1組 1～10番	1組 11～20番
30日(火)	2組 1～10番	2組 11～20番
1日(水)	3組 1～10番	3組 11～20番
2日(木)	1組 20～31番	2組 20～30番
3日(金)	3組 20～25番	3組 26～31番

○自転車安全教室について

6月30日(火)の2・3校時は、玉川警察署による「自転車安全教室」です。つきましては、子ども用自転車貸与を含めたボランティアのご協力をお願いいたします。時間等の詳細は「すぐる」にて、ご案内させていただきます。よろしくお願いいたします。

○ヤゴ救出大作戦について

総合の学習でヤゴの学習をします。そのため、6月2日(火)の3・4校時にプールに入りヤゴ取りをします。持ち物のご用意をお願いします。①濡れてもいい靴(かかと付きのサンダルも可) ②汚れてもよい服(短パンがよい)、タオル③汚れたものを入れるビニール袋④2Lのペットボトル⑤割り箸

○図工で使う材料について

6月の図工の学習では、いらなくなった布やリボンを使ってかわいい生き物を作ります。使う材料は子どもたちにお知らせしました。詳しくは、ロイロノートの図工タイムラインをご覧ください。

○キュビナのログインについて

国語や算数の学習でキュビナのアプリを使います。Microsoft アカウントのID、パスワードを入力してキュビナのログインをお願いします。詳しい方法はロイロノートの連絡タイムラインをご覧ください。また、その際メモアプリにMicrosoft アカウントのIDとパスワードを入力いただくと助かります。よろしくお願いいたします。

2年

○算数科について

「長さ」の単元で定規を使用しています。まだご用意されていない方は、1.5cm程度の長さの定規をご用意いただくようお願いします。

○町探検について

生活科の「町探検」の学習では、地域のお店等に見学をしに行く予定です。詳細は学級便りでお知らせしますが、その際には、「校帽」と「水筒」を持たせるようお願いいたします。

○水泳学習への準備

6月15日(月)の週から、水泳学習が始まります。学校から出る水泳学習についてのお知らせをよく読み、ご準備ください。水泳カードに記入漏れがあると、安全上の理由で学習に参加できません。ご了承ください。

4年

○分度器のご用意について

6月の算数で角度の学習をします。分度器を使用しますので、ご家庭で用意をしていただけますようお願いいたします。

○あいさつキャンペーンについて

6月8日(月)～12日(金)にあいさつキャンペーンがあります。担当日は、早めに登校させてください。(7:50～8:00登校、8:05～開始)各クラスでグループに分けて担当を割り振ります。

	正門	東門
8日(月)	1組 1～12番	1組 13～24番
9日(火)	1組 25～34番	3組 1～15番
10日(水)	3組 13～24番	3組 25～34番
11日(木)	2組 1～10番	2組 11～20番
12日(金)	2組 21～30番	2組 31～35番

○水道キャラバンについて

6月17日(水)に水道局の人による出前授業があります。

○英語体験出張教室について

6月25日(木) ゲストティーチャーが来校して、体育館で英語体験出張教室を行います。