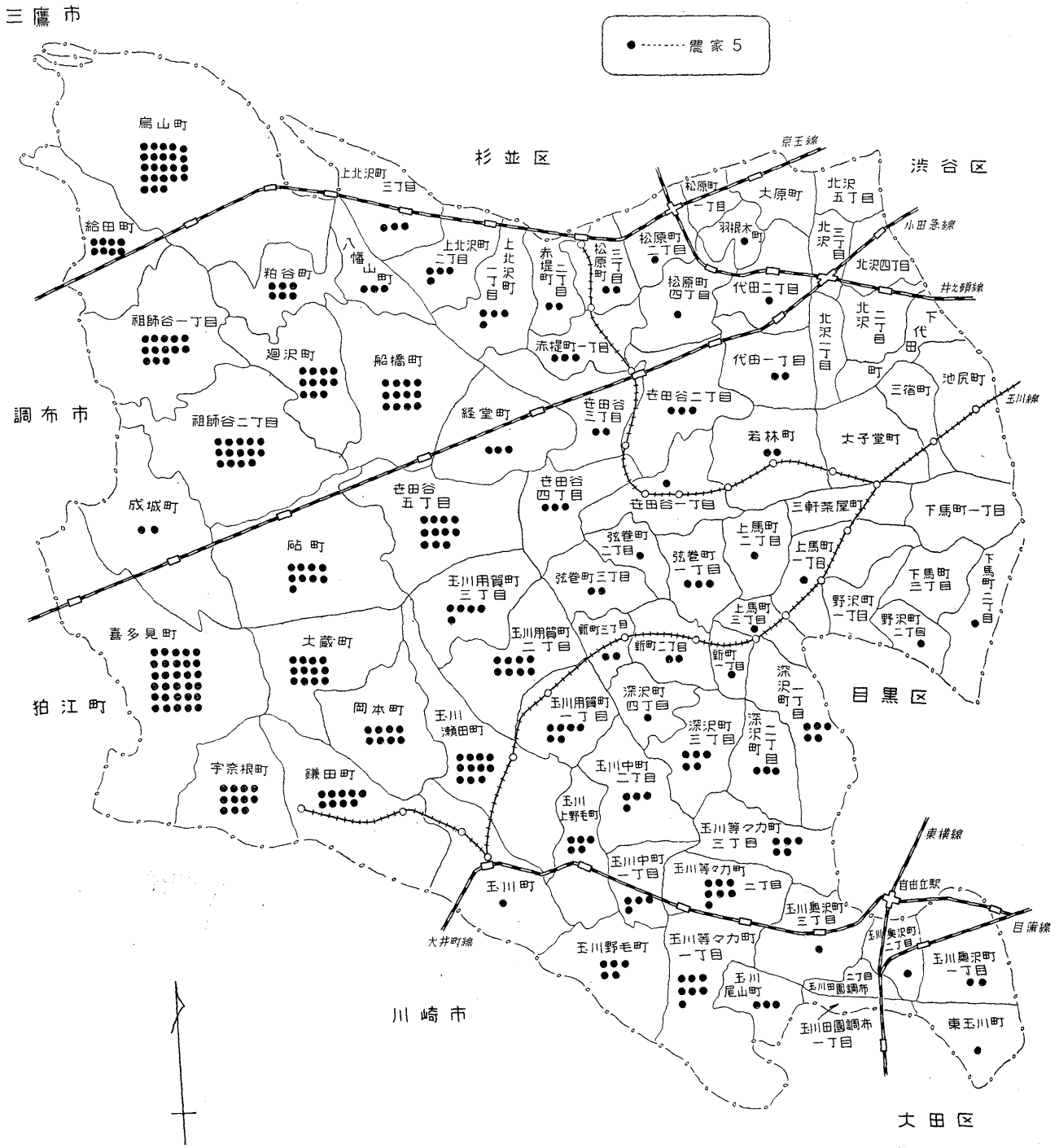


農 業

第 1 図 農 家 分 布 図



町 丁 目 ・ 専 兼 業 ・ 經 営

町 丁 目	總 数								専 業 農 家									
	總 数	特殊 農家	5畝~1町未滿	1反~3町未滿	3反~5町未滿	5反~1町未滿	1町~1.5町未滿	1.5町~2町未滿	2町以上	總 数	特殊 農家	5畝~1町未滿	1反~3町未滿	3反~5町未滿	5反~1町未滿	1町~1.5町未滿	1.5町~2町未滿	2町以上
總本	1,492	28	47	419	315	562	102	16	3	654	20	8	98	122	324	69	10	3
池三太若三世	250	5	16	104	65	52	7	1	—	76	4	4	25	13	26	4	—	—
尻宿堂	—	—	—	—	—	—	—	—	—	—	—	—	—	—	—	—	—	—
子軒田	7	3	—	4	—	—	—	—	—	4	3	—	1	—	—	—	—	—
卷町	13	—	5	3	4	1	—	—	—	—	—	2	1	1	—	—	—	—
代世田	13	—	—	10	2	1	—	—	—	5	—	—	5	—	—	—	—	—
田谷	5	—	—	3	1	1	—	—	—	1	—	—	1	—	—	—	—	—
田	6	1	—	3	1	1	—	—	—	2	—	—	2	—	—	—	—	—
堂	8	—	2	5	1	—	—	—	—	2	—	1	1	—	—	—	—	—
代	13	—	1	10	2	—	—	—	—	2	—	—	2	—	—	—	—	—
北	9	—	—	6	2	1	—	—	—	3	—	—	2	—	1	—	—	—
代	55	—	—	11	22	19	3	—	—	18	—	—	1	4	11	2	—	—
根	15	—	2	11	2	—	—	—	—	2	—	—	2	—	—	—	—	—
原	—	—	—	—	—	—	—	—	—	—	—	—	—	—	—	—	—	—
木	—	—	—	—	—	—	—	—	—	—	—	—	—	—	—	—	—	—
原	1	—	—	—	—	—	—	—	—	—	—	—	—	—	—	—	—	—
北	5	—	1	3	1	—	—	—	—	3	—	—	2	1	—	—	—	—
赤	—	—	—	—	—	—	—	—	—	—	—	—	—	—	—	—	—	—
堤	3	—	—	—	—	—	—	—	—	—	—	—	—	—	—	—	—	—
北	7	—	—	—	—	—	—	—	—	—	—	—	—	—	—	—	—	—
上	3	—	—	—	—	—	—	—	—	—	—	—	—	—	—	—	—	—
下	11	1	—	3	5	2	—	—	—	3	1	—	1	2	—	—	—	—
野	7	—	—	4	2	1	—	—	—	1	—	—	1	—	—	—	—	—
上	20	—	—	4	7	7	1	1	—	6	—	—	1	1	4	—	—	—
馬	16	—	1	3	—	10	2	—	—	6	—	—	—	5	1	—	—	—
野	13	—	—	1	5	6	1	—	—	6	—	—	—	1	4	—	—	—
上	—	—	—	—	—	—	—	—	—	—	—	—	—	—	—	—	—	—
川	1	—	—	—	—	—	—	—	—	—	—	—	—	—	—	—	—	—
東	5	—	—	—	—	—	—	—	—	—	—	—	—	—	—	—	—	—
玉川	13	—	—	—	—	—	—	—	—	—	—	—	—	—	—	—	—	—
玉川	21	3	—	10	2	6	—	—	—	7	3	—	2	1	1	—	—	—
玉川	24	—	1	11	11	1	—	—	—	12	—	—	7	5	—	—	—	—
玉川	16	—	1	8	5	2	—	—	—	5	—	—	3	2	—	—	—	—
玉川	19	2	—	10	4	3	—	—	—	7	—	—	6	1	—	—	—	—
玉川	3	—	1	1	1	—	—	—	—	2	—	1	—	—	—	—	—	—
玉川	53	—	5	22	11	13	1	1	—	13	—	—	1	3	8	—	—	1
玉川	25	—	1	5	2	16	1	—	—	9	—	—	1	1	8	—	—	—
玉川	35	—	—	9	9	14	3	—	—	17	—	—	1	4	9	3	—	—
玉川	20	—	1	4	4	10	1	—	—	9	—	—	1	1	6	1	—	—
深	24	1	1	13	5	4	—	—	—	10	1	—	3	2	4	—	—	—
新	13	—	—	8	1	4	—	—	—	5	—	—	2	1	2	—	—	—
新	24	1	—	12	5	5	1	—	—	14	1	—	6	3	4	—	—	—
新	1	—	—	—	—	—	—	—	—	1	—	—	—	—	—	—	—	—
新	4	—	1	1	—	2	—	—	—	—	—	—	—	—	—	—	—	—
新	8	—	2	2	3	1	—	—	—	1	—	—	—	1	—	—	—	—
新	8	2	1	3	2	—	—	—	—	2	1	—	—	1	—	—	—	—
成	830	10	9	155	149	403	87	15	2	391	6	2	28	53	230	60	10	2
成	10	—	—	1	2	5	2	—	—	4	—	—	—	2	2	—	—	—
成	62	1	1	11	9	24	11	5	—	33	1	—	2	3	13	10	4	—
成	69	1	—	20	19	25	4	—	—	34	—	—	3	7	21	3	—	—
成	60	1	1	19	17	21	1	—	—	38	1	1	8	8	19	1	—	—
成	52	1	1	10	8	25	7	—	—	27	—	1	3	2	18	3	—	—
成	15	—	—	1	2	8	3	—	1	6	—	—	—	—	3	2	—	1
成	28	—	—	4	3	16	3	2	—	13	—	—	—	1	9	2	1	—
成	40	—	—	7	7	17	7	2	—	15	—	—	—	—	8	6	1	—
成	111	3	1	18	21	51	13	4	—	66	3	—	6	9	34	11	3	—
成	147	2	1	24	29	80	11	—	—	57	1	—	4	12	33	7	—	—
成	52	1	1	9	7	32	2	—	—	16	—	—	—	2	14	—	—	—
成	60	—	—	10	8	40	2	—	—	25	—	—	—	2	21	2	—	—
成	43	—	—	6	8	22	6	1	—	18	—	—	—	2	13	3	—	—
成	39	—	2	10	3	11	12	1	—	15	—	—	—	1	8	5	1	—
成	42	—	1	5	6	26	3	—	1	24	—	—	1	5	14	3	—	1

注；準農家を除く。

町 丁 目 ・ 經 營 耕 地 面 積

町 丁 目	総 数		耕 地 な し	5 畝 未 満		5 畝 ~ 1 反未満		1 反 ~ 3 反未満	
	農 家 数	面 積	農 家 数	農 家 数	面 積	農 家 数	面 積	農 家 数	面 積
總 本 所 地 数 区	1,492	74,164	28	—	—	47	279	419	7,470
池 尻 町	250	8,566	5	—	—	16	86	104	1,604
三 子 堂 町	—	—	—	—	—	—	—	—	—
太 宿 林 茶 屋 町	—	—	—	—	—	—	—	—	—
若 軒 田 町	7	40	3	—	—	—	—	4	40
三 世 軒 田 町	5	114	—	—	—	—	—	3	45
弦 卷 町	13	277	—	—	—	5	30	3	44
" 卷 町	13	305	—	—	—	—	—	10	185
" 卷 町	5	157	—	—	—	—	—	3	48
" 卷 町	6	150	1	—	—	—	—	3	60
代 田 町	8	122	—	—	—	2	10	5	68
" 田 町	13	226	—	—	—	1	x	10	161
" 田 町	9	244	—	—	—	—	—	6	132
" 田 町	55	2,619	—	—	—	—	—	11	160
經 下 堂 町	15	220	—	—	—	2	10	11	150
北 代 田 町	—	—	—	—	—	—	—	—	—
" 代 田 町	—	—	—	—	—	—	—	—	—
代 羽 根 木 町	1	x	—	—	—	—	—	1	x
大 北 原 木 町	5	74	—	—	—	1	x	3	33
" 原 木 町	—	—	—	—	—	—	—	—	—
" 原 木 町	—	—	—	—	—	—	—	—	—
松 原 町	—	—	—	—	—	—	—	—	—
" 原 町	3	45	—	—	—	1	x	1	x
" 原 町	7	238	—	—	—	2	10	1	x
" 原 町	3	55	—	—	—	—	—	1	x
赤 堤 町	11	343	1	—	—	—	—	3	40
" 堤 町	7	186	—	—	—	—	—	4	55
上 北 沢 町	20	1,138	—	—	—	—	—	4	85
" 北 沢 町	16	1,055	—	—	—	1	x	3	57
" 北 沢 町	13	707	—	—	—	—	—	1	x
下 馬 町	—	—	—	—	—	—	—	—	—
" 馬 町	3	43	—	—	—	—	—	3	43
" 馬 町	—	—	—	—	—	—	—	—	—
野 沢 町	—	—	—	—	—	—	—	—	—
" 沢 町	1	x	—	—	—	—	—	1	x
上 馬 町	5	50	—	—	—	—	—	5	50
" 馬 町	5	95	—	—	—	—	—	4	65
" 馬 町	1	x	—	—	—	—	—	—	—
玉 川 地 区	412	15,105	13	—	—	22	139	160	2,887
東 玉 川 町	1	x	—	—	—	1	x	—	—
玉 川 奥 沢 町	9	96	2	—	—	1	x	6	91
玉 川 田 園 調 布 町	—	—	—	—	—	—	—	—	—
" 田 園 調 布 町	—	—	—	—	—	—	—	—	—
玉 川 奥 沢 町	1	7	—	—	—	1	x	—	—
" 奥 沢 町	4	72	—	—	—	—	—	4	72
玉 川 等 々 力 町	31	1,077	—	—	—	1	x	13	216
" 等 々 力 町	33	1,387	—	—	—	—	—	9	171
" 等 々 力 町	22	804	1	—	—	1	x	5	101
玉 川 尾 山 町	13	436	—	—	—	2	13	4	76
玉 川 上 野 毛 町	21	702	3	—	—	—	—	10	173
玉 川 野 毛 町	24	709	—	—	—	1	x	11	215
玉 川 中 町	16	508	—	—	—	1	x	8	157
" 中 町	19	534	2	—	—	—	—	10	165
玉 川 瀨 田 町	3	16	—	—	—	1	x	1	x
玉 川 瀨 田 町	53	2,035	—	—	—	5	30	22	419
玉 川 用 賀 町	25	1,339	—	—	—	1	x	5	109
" 用 賀 町	35	1,871	—	—	—	—	—	9	156
" 用 賀 町	20	1,085	—	—	—	1	x	4	81
深 沢 町	24	669	1	—	—	1	x	13	221
" 沢 町	13	410	—	—	—	—	—	8	118
" 沢 町	24	804	1	—	—	—	—	12	224
" 沢 町	1	—	1	—	—	—	—	—	—
新 町	4	153	—	—	—	1	x	1	x
" 町	8	217	—	—	—	2	12	2	42
" 町	8	124	2	—	—	1	x	3	46
砧 地 城 谷 区	830	50,493	10	—	—	9	54	155	2,979
成 祖 師 町	10	693	—	—	—	—	—	1	x
" 祖 師 町	62	4,435	1	—	—	1	x	11	220
" 祖 師 町	69	3,314	1	—	—	—	—	20	337
船 廻 八 粕 給 鳥 喜 宇 大 鎌 岡 砧	60	2,627	1	—	—	1	x	19	407
幡 橋 沢 山 町	52	3,072	1	—	—	1	x	10	209
" 幡 橋 沢 山 町	15	1,238	—	—	—	—	—	1	x
" 幡 橋 沢 山 町	28	2,019	—	—	—	—	—	4	70
" 幡 橋 沢 山 町	40	2,788	—	—	—	—	—	7	131
" 幡 橋 沢 山 町	111	7,005	3	—	—	—	—	18	367
" 幡 橋 沢 山 町	147	8,491	2	—	—	1	x	24	465
" 幡 橋 沢 山 町	52	2,852	1	—	—	1	x	9	165
" 幡 橋 沢 山 町	60	3,549	—	—	—	—	—	10	169
" 幡 橋 沢 山 町	43	2,826	—	—	—	—	—	6	130
" 幡 橋 沢 山 町	39	2,687	—	—	—	2	12	10	166
" 幡 橋 沢 山 町	42	2,897	—	—	—	1	x	5	120

注；準農家を除く。

別 農 家 数 お よ び 面 積

3反～5反未満		5反～1町未満		1町～1.5町未満		1.5町～2町未満		2町以上	
農家数	面積	農家数	面積	農家数	面積	農家数	面積	農家数	面積
315 ^戸	12,050 ^畝	562 ^戸	39,215 ^畝	102 ^戸	11,808 ^畝	16 ^戸	2,604 ^畝	3 ^戸	738 ^畝
65	2,369	52	3,557	7	790	1	x	—	—
—	—	—	—	—	—	—	—	—	—
—	—	—	—	—	—	—	—	—	—
—	—	—	—	—	—	—	—	—	—
—	—	—	—	—	—	—	—	—	—
2	69	—	—	—	—	—	—	—	—
4	148	1	x	—	—	—	—	—	—
2	65	1	x	—	—	—	—	—	—
1	x	1	x	—	—	—	—	—	—
1	x	1	x	—	—	—	—	—	—
1	x	—	—	—	—	—	—	—	—
2	60	—	—	—	—	—	—	—	—
2	60	1	x	—	—	—	—	—	—
22	809	19	1,295	3	355	—	—	—	—
2	60	—	—	—	—	—	—	—	—
—	—	—	—	—	—	—	—	—	—
—	—	—	—	—	—	—	—	—	—
—	—	—	—	—	—	—	—	—	—
—	—	—	—	—	—	—	—	—	—
1	x	—	—	—	—	—	—	—	—
—	—	—	—	—	—	—	—	—	—
—	—	—	—	—	—	—	—	—	—
—	—	—	—	—	—	—	—	—	—
—	—	—	—	—	—	—	—	—	—
1	x	—	—	—	—	—	—	—	—
2	65	2	153	—	—	—	—	—	—
1	x	—	—	—	—	—	—	—	—
5	198	2	105	—	—	—	—	—	—
2	81	1	x	—	—	—	—	—	—
7	273	7	512	1	x	1	x	—	—
—	—	10	766	2	227	—	—	—	—
5	197	6	390	1	x	—	—	—	—
—	—	—	—	—	—	—	—	—	—
—	—	—	—	—	—	—	—	—	—
—	—	—	—	—	—	—	—	—	—
—	—	—	—	—	—	—	—	—	—
—	—	—	—	—	—	—	—	—	—
1	x	—	—	—	—	—	—	—	—
1	x	—	—	—	—	—	—	—	—
101	3,790	107	7,126	8	943	—	—	1	x
—	—	—	—	—	—	—	—	—	—
—	—	—	—	—	—	—	—	—	—
—	—	—	—	—	—	—	—	—	—
—	—	—	—	—	—	—	—	—	—
10	390	7	463	—	—	—	—	—	—
14	532	9	569	1	x	—	—	—	—
8	295	7	403	—	—	—	—	—	—
4	150	3	197	—	—	—	—	—	—
2	75	6	454	—	—	—	—	—	—
11	405	1	x	—	—	—	—	—	—
5	217	2	125	—	—	—	—	—	—
4	143	3	226	—	—	—	—	—	—
1	x	—	—	—	—	—	—	—	—
11	408	13	858	1	x	—	—	1	x
2	65	16	1,048	1	x	—	—	—	—
9	320	14	1,022	3	373	—	—	—	—
4	163	10	689	1	x	—	—	—	—
5	184	4	259	—	—	—	—	—	—
1	x	4	258	—	—	—	—	—	—
5	188	5	292	1	x	—	—	—	—
—	—	—	—	—	—	—	—	—	—
—	—	2	128	—	—	—	—	—	—
3	108	1	x	—	—	—	—	—	—
2	73	—	—	—	—	—	—	—	—
149	5,891	403	28,532	87	10,075	15	2,444	2	518
2	84	5	375	2	224	—	—	—	—
9	364	24	1,726	11	1,323	5	797	—	—
19	728	25	1,815	4	434	—	—	—	—
17	639	21	1,473	1	x	—	—	—	—
8	297	25	1,725	7	835	—	—	—	—
2	74	8	547	3	366	—	—	1	x
3	135	16	1,088	3	404	2	322	—	—
7	269	17	1,210	7	834	2	344	—	—
21	827	51	3,621	13	1,524	4	661	—	—
29	1,154	80	5,691	11	1,174	—	—	—	—
7	324	32	2,152	2	202	—	—	—	—
8	318	40	2,838	2	224	—	—	—	—
8	327	22	1,546	6	668	1	x	—	—
3	124	11	807	12	1,413	1	x	—	—
6	227	26	1,918	3	347	—	—	1	x

町丁目・自小作別農家数および面積

町 丁 目	総 数		自 作		自作兼小作		小作兼自作		小 作	
	農家数	面積	農家数	面積	農家数	面積	農家数	面積	農家数	面積
総本	1,464	74,164	1,033	55,328	277	16,123	52	1,850	52	863
池尻町	245	8,566	203	7,157	23	1,045	7	199	12	165
池三子	—	—	—	—	—	—	—	—	—	—
池三子	—	—	—	—	—	—	—	—	—	—
池三子	4	40	4	40	—	—	—	—	—	—
池三子	—	—	—	—	—	—	—	—	—	—
池三子	5	114	2	35	1	x	1	x	1	x
池三子	13	277	11	262	—	—	—	—	2	15
池三子	13	305	6	127	4	74	2	80	1	x
池三子	5	157	3	124	—	—	1	x	1	x
池三子	5	150	5	150	—	—	—	—	—	—
池三子	8	122	8	122	—	—	—	—	—	—
池三子	13	226	8	146	1	x	—	—	4	60
池三子	9	244	8	214	1	x	—	—	—	—
池三子	55	2,619	45	2,193	8	398	1	x	1	x
池三子	15	220	14	205	—	—	1	x	—	—
池三子	—	—	—	—	—	—	—	—	—	—
池三子	—	—	—	—	—	—	—	—	—	—
池三子	1	x	1	x	—	—	—	—	—	—
池三子	5	74	5	74	—	—	—	—	—	—
池三子	—	—	—	—	—	—	—	—	—	—
池三子	—	—	—	—	—	—	—	—	—	—
池三子	—	—	—	—	—	—	—	—	—	—
池三子	3	—	—	—	—	—	—	—	—	—
池三子	—	—	—	—	—	—	—	—	—	—
池三子	—	—	—	—	—	—	—	—	—	—
池三子	—	—	—	—	—	—	—	—	—	—
池三子	—	—	—	—	—	—	—	—	—	—
池三子	3	45	3	45	—	—	—	—	—	—
池三子	7	238	7	238	—	—	—	—	—	—
池三子	3	55	3	55	—	—	—	—	—	—
池三子	10	343	10	343	—	—	—	—	—	—
池三子	7	186	4	121	1	x	1	x	1	x
池三子	20	1,138	18	1,006	2	132	—	—	—	—
池三子	16	1,055	13	888	2	162	—	—	1	x
池三子	13	707	10	518	3	189	—	—	—	—
池三子	—	—	—	—	—	—	—	—	—	—
池三子	3	43	3	43	—	—	—	—	—	—
池三子	—	—	—	—	—	—	—	—	—	—
池三子	—	—	—	—	—	—	—	—	—	—
池三子	1	x	1	x	—	—	—	—	—	—
池三子	5	50	5	50	—	—	—	—	—	—
池三子	5	95	5	95	—	—	—	—	—	—
池三子	1	x	1	x	—	—	—	—	—	—
玉川	399	15,105	298	11,077	64	3,037	17	450	30	491
玉川	1	x	1	x	—	—	—	—	—	—
玉川	7	96	7	96	—	—	—	—	—	—
玉川	—	—	—	—	—	—	—	—	—	—
玉川	—	—	—	—	—	—	—	—	—	—
玉川	1	x	1	x	—	—	—	—	—	—
玉川	4	72	4	72	—	—	—	—	—	—
玉川	31	1,077	18	587	12	473	1	x	—	—
玉川	33	1,387	25	1,069	3	130	2	101	3	87
玉川	21	804	16	641	3	143	—	—	2	20
玉川	13	436	10	335	1	x	1	x	1	x
玉川	18	702	11	316	6	369	1	x	—	—
玉川	24	709	18	526	4	157	—	—	2	26
玉川	16	508	9	291	4	171	1	x	2	24
玉川	17	534	10	395	2	40	1	x	4	79
玉川	3	61	1	x	1	x	1	x	—	—
玉川	53	2,035	45	1,733	4	236	—	—	4	66
玉川	25	1,339	16	818	9	521	—	—	—	—
玉川	35	1,871	30	1,638	4	218	—	—	1	x
玉川	20	1,085	19	1,045	1	x	—	—	—	—
玉川	23	669	12	451	3	79	3	69	5	70
玉川	13	410	11	379	—	—	1	x	1	x
玉川	23	804	9	239	6	366	5	145	3	54
玉川	—	—	—	—	—	—	—	—	—	—
玉川	4	153	4	153	—	—	—	—	—	—
玉川	8	217	6	190	—	—	—	—	2	27
玉川	6	124	5	84	1	x	—	—	—	—
砥	820	50,493	592	37,094	190	11,991	28	1,201	10	207
砥	10	693	6	468	4	225	—	—	—	—
砥	61	4,435	54	3,828	6	509	1	x	—	—
砥	68	3,314	56	2,635	8	531	3	126	1	x
砥	59	2,627	49	2,033	9	513	1	x	—	—
砥	51	3,072	30	1,891	19	1,160	1	x	1	x
砥	15	1,238	13	1,150	1	x	1	x	—	—
砥	28	2,019	23	1,728	5	291	—	—	—	—
砥	40	2,788	29	2,165	8	489	2	64	1	x
砥	108	7,005	88	5,908	16	1,019	2	51	2	27
砥	145	8,491	91	5,418	42	2,552	10	490	2	31
砥	51	2,852	20	1,106	25	1,545	4	173	2	28
砥	60	3,549	46	2,725	14	824	—	—	—	—
砥	43	2,826	23	1,712	18	1,076	1	x	1	x
砥	39	2,687	30	2,123	7	489	2	75	—	—
砥	42	2,897	34	2,204	8	693	—	—	—	—

注；準農家，特殊農家を除く。

第 6 表

町 丁 目 別 農 家 人 口

町 丁 目	総 数				男				女			
	総 数	主として農業に事する者	主として兼業に事する者	その他	総 数	主として農業に事する者	主として兼業に事する者	その他	総 数	主として農業に事する者	主として兼業に事する者	その他
総本	9,378	2,903	1,389	5,036	4,645	1,749	938	1,958	4,733	1,154	451	3,128
所 地 数 区	1,584	395	279	910	780	254	210	316	804	141	69	594
池三太若三世	—	—	—	—	—	—	—	—	—	—	—	—
尻宿 町	—	—	—	—	—	—	—	—	—	—	—	—
子 軒田	35	15	4	16	15	8	4	3	20	7	—	13
林茶谷 1丁目	36	6	14	16	18	2	10	6	18	4	4	10
屋 2丁目	77	19	10	48	34	10	8	16	43	9	2	32
1丁目	69	18	11	40	38	12	9	17	31	6	2	23
2丁目	36	11	6	19	19	8	3	8	17	3	3	11
3丁目	37	14	7	16	19	9	4	6	18	5	3	10
4丁目	46	4	10	32	22	4	7	11	24	—	3	21
5丁目	82	15	16	51	36	10	13	13	46	5	3	38
6丁目	58	9	6	43	28	9	5	14	30	—	1	29
7丁目	390	101	69	220	201	59	49	93	189	42	20	127
8丁目	88	23	19	46	44	15	16	13	44	8	3	33
9丁目	—	—	—	—	—	—	—	—	—	—	—	—
10丁目	—	—	—	—	—	—	—	—	—	—	—	—
11丁目	—	—	—	—	—	—	—	—	—	—	—	—
12丁目	6	1	—	5	3	1	—	2	3	—	—	3
13丁目	31	4	4	23	14	4	3	7	17	—	1	16
14丁目	—	—	—	—	—	—	—	—	—	—	—	—
15丁目	—	—	—	—	—	—	—	—	—	—	—	—
16丁目	—	—	—	—	—	—	—	—	—	—	—	—
17丁目	—	—	—	—	—	—	—	—	—	—	—	—
18丁目	—	—	—	—	—	—	—	—	—	—	—	—
19丁目	14	3	1	10	7	3	—	4	7	—	1	6
20丁目	40	11	9	20	18	7	7	4	22	4	2	16
21丁目	20	5	1	14	8	5	1	2	12	—	—	12
22丁目	70	22	12	36	37	16	10	11	33	6	2	25
23丁目	42	7	7	28	16	4	5	7	26	3	2	21
24丁目	142	36	25	81	72	21	21	30	70	15	4	51
25丁目	116	26	15	75	60	19	11	30	56	7	4	45
26丁目	84	22	16	46	38	15	9	14	46	7	7	32
27丁目	—	—	—	—	—	—	—	—	—	—	—	—
28丁目	12	4	3	5	6	2	3	1	6	2	—	4
29丁目	—	—	—	—	—	—	—	—	—	—	—	—
30丁目	7	2	2	3	4	1	2	1	3	1	—	2
31丁目	24	8	7	9	11	4	5	2	13	4	2	7
32丁目	18	7	4	7	10	5	4	1	8	2	—	6
33丁目	4	2	1	1	2	1	1	—	2	1	—	1
玉川地区	2,560	790	375	1,395	1,259	490	249	521	1,301	300	127	874
東玉川 1丁目	5	1	2	2	3	1	2	—	2	—	—	2
玉川奥沢町 1丁目	49	20	6	23	21	11	6	4	28	9	—	19
玉川奥沢町 2丁目	—	—	—	—	—	—	—	—	—	—	—	—
玉川奥沢町 3丁目	9	—	5	4	5	—	3	2	4	—	2	2
玉川等々力町 1丁目	184	53	30	101	91	34	21	36	93	19	9	65
玉川等々力町 2丁目	212	71	5	136	106	52	3	51	106	19	2	85
玉川等々力町 3丁目	129	52	8	69	66	34	6	26	63	18	2	43
玉川尾上野町 1丁目	83	20	9	54	39	12	8	19	44	8	1	35
玉川尾上野町 2丁目	117	37	22	58	60	25	16	19	57	12	6	39
玉川中町 1丁目	145	48	19	78	73	29	10	34	72	19	9	44
玉川中町 2丁目	107	33	24	50	53	19	12	22	54	14	12	28
玉川瀬田町 1丁目	106	36	18	52	52	22	8	22	54	14	10	30
玉川瀬田町 2丁目	17	5	1	11	7	2	1	4	10	3	—	7
玉川瀬田町 3丁目	338	97	64	177	169	48	48	73	169	49	16	104
玉川瀬田町 4丁目	168	48	30	90	85	31	21	33	83	17	9	57
玉川瀬田町 5丁目	231	78	27	126	107	46	15	46	124	32	12	80
玉川瀬田町 6丁目	117	38	15	64	54	20	8	26	63	18	7	38
玉川瀬田町 7丁目	147	42	18	87	68	30	11	27	79	12	7	60
玉川瀬田町 8丁目	84	25	10	49	38	17	7	14	46	8	3	35
玉川瀬田町 9丁目	146	42	18	86	78	32	10	36	68	10	8	50
玉川瀬田町 10丁目	5	2	—	3	4	1	—	3	1	1	—	—
玉川瀬田町 11丁目	27	6	7	14	9	2	5	2	18	4	2	12
玉川瀬田町 12丁目	61	12	22	27	36	7	15	14	25	5	7	13
玉川瀬田町 13丁目	43	15	7	21	21	8	6	7	22	7	1	14
砥 城谷地区	5,234	1,718	735	2,781	2,603	1,005	490	1,121	2,628	713	255	1,660
成祖師 1丁目	71	25	7	39	36	14	5	17	35	11	2	22
成祖師 2丁目	387	135	54	198	202	78	32	92	185	57	22	106
船廻八粕給鳥喜字大鎌砥 1丁目	379	120	57	202	183	69	38	76	196	51	19	126
船廻八粕給鳥喜字大鎌砥 2丁目	345	120	37	188	175	71	27	77	170	49	10	111
船廻八粕給鳥喜字大鎌砥 3丁目	348	127	39	182	169	69	26	74	179	58	13	108
船廻八粕給鳥喜字大鎌砥 4丁目	92	32	15	45	49	21	10	18	43	11	5	27
船廻八粕給鳥喜字大鎌砥 5丁目	189	63	30	96	93	38	18	37	96	25	12	59
船廻八粕給鳥喜字大鎌砥 6丁目	263	77	51	135	132	44	31	57	131	33	20	78
船廻八粕給鳥喜字大鎌砥 7丁目	693	247	61	385	342	150	42	150	351	97	19	235
船廻八粕給鳥喜字大鎌砥 8丁目	898	294	149	455	442	157	100	185	456	137	49	270
船廻八粕給鳥喜字大鎌砥 9丁目	351	98	60	193	184	71	40	73	167	27	20	120
船廻八粕給鳥喜字大鎌砥 10丁目	388	120	57	211	194	69	31	94	194	51	26	117
船廻八粕給鳥喜字大鎌砥 11丁目	289	92	40	157	142	58	27	57	147	34	13	100
船廻八粕給鳥喜字大鎌砥 12丁目	254	80	40	134	128	42	30	56	126	38	10	78
船廻八粕給鳥喜字大鎌砥 13丁目	287	88	38	161	135	54	23	58	152	34	15	103

注；準農家を除く。

第 8 表 地域別主要家畜飼養頭羽数

(単位=頭 但し鶏のみ羽)

地 域	乳用牛	役肉用牛	豚	馬	めん羊	山 羊	兔	鶏
総 数	249	29	1,011	—	—	2	—	42,885
本 所 地 区	52	—	85	—	—	—	—	6,398
玉 川 地 区	20	24	390	—	—	—	—	12,124
砧 地 区	177	5	536	—	—	2	—	24,363

第 9—a 表 地域別主要農機具所有台数 (個人)

(単位=台)

地 域	電動機	発動機	動力脱穀機	動力籾摺機	動力精麦機	動力噴霧機	動力散粉機	動力揚水機	動力製なわ機	5 仏馬力以上動力耕うん機	5 仏馬力未満動力耕うん機	搾乳機	動力カッタ	動力チヨツパ	農用小型トラック	オート三輪車
										30	194				5	97
総 数	706	160	814	288	96	152	8	59	23	30	194	5	97	11	88	310
本 所 地 区	70	7	89	19	14	19	—	3	1	9	24	3	3	—	8	26
玉 川 地 区	130	19	167	31	6	17	—	13	1	6	16	—	9	2	28	53
砧 地 区	506	134	558	238	76	116	8	43	21	15	154	2	85	9	52	231

第 9—b 表 地域別主要農機具所有台数 (共有)

(単位=台)

地 域	電動機	発動機	動力脱穀機	動力籾摺機	動力精麦機	動力噴霧機	動力散粉機	動力揚水機	動力製なわ機	5 仏馬力以上動力耕うん機	5 仏馬力未満動力耕うん機	搾乳機	動力カッタ	動力チヨツパ	農用小型トラック	オート三輪車
										52	41				—	33
総 数	44	16	59	86	24	7	—	7	1	52	41	—	33	—	—	5
本 所 地 区	7	—	4	6	2	—	—	—	—	—	1	—	—	—	—	—
玉 川 地 区	9	2	10	8	—	—	—	—	—	3	5	—	3	—	—	1
砧 地 区	28	14	45	72	22	7	—	7	1	49	35	—	30	—	—	4

第 10 表 地域別主要農用施設所有面積および基数

(単位=坪 但しサイロのみ基)

地 域	温 室	ガラス室	ビニール室		6 坪以上 の堆肥舎	10坪以上 の畜舎	10坪以上 の鶏舎	蚕 室	サイロ			
			ハウス型	トンネル型					大 (2m×4m) 以	型 上	小 (2m×4m) 未	型 満
総 数	2,791	502	3,395	79,385	353	1,660	2,232	—	3	—	5	
本 所 地 区	262	142	40	2,305	6	397	352	—	—	—	3	
玉 川 地 区	921	268	977	25,920	75	431	713	—	3	—	—	
砧 地 区	1,608	92	2,378	51,160	272	832	1,167	—	—	—	2	

第 11 表 地域別肥料および農薬の購入額

(単位=円)

地 域	総 額	肥 料	飼 料	農 薬
総 数	93,450,040	27,674,195	59,323,720	6,452,125
本 所 地 区	14,417,875	2,712,610	11,064,700	640,565
玉 川 地 区	21,084,045	5,613,735	13,856,360	1,613,950
砧 地 区	57,948,120	19,347,850	34,402,660	4,197,610

第 12 表

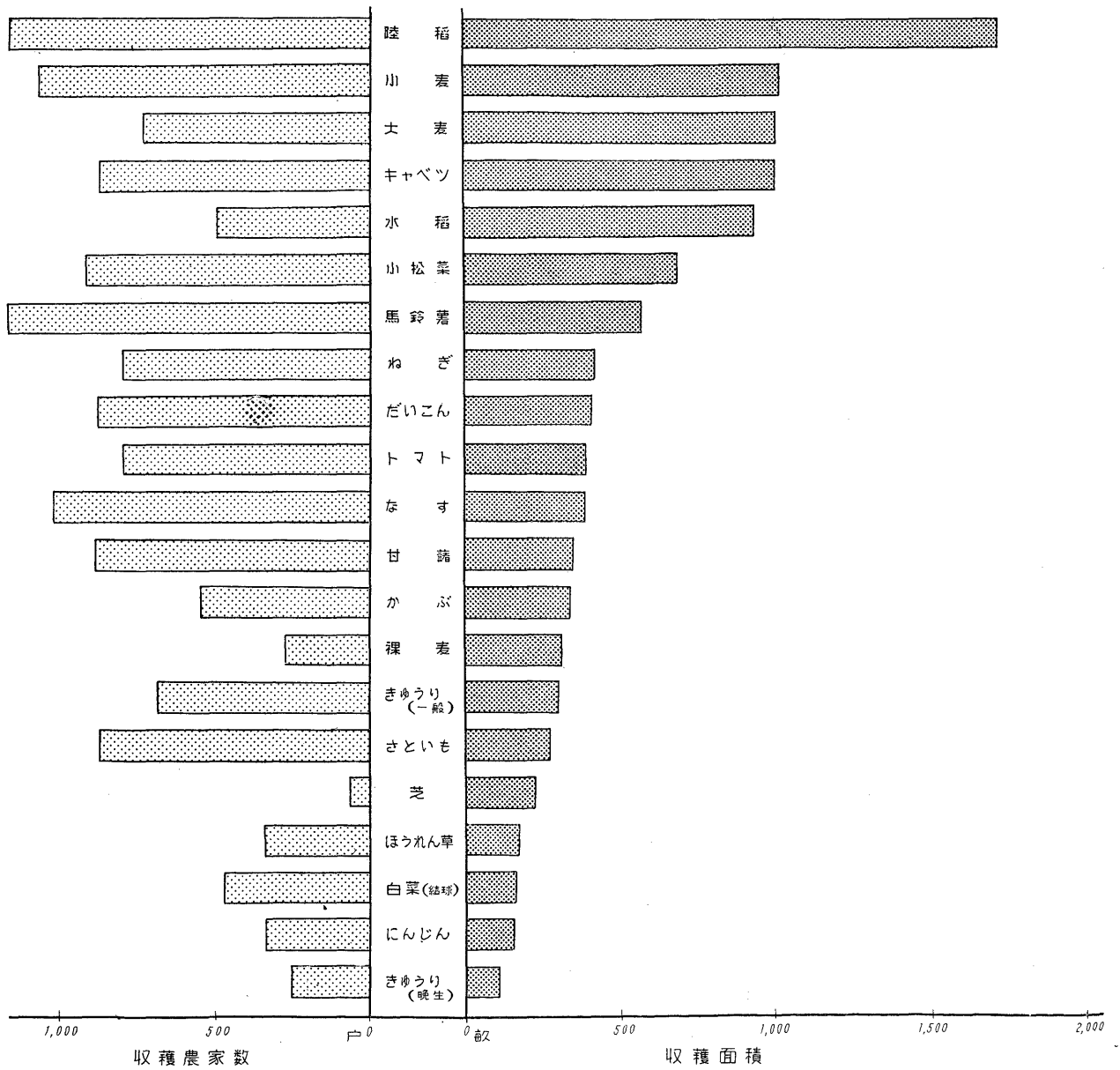
主要農作物の収穫農家数および収穫面積

(収穫面積単位=畝)

農作物種類	総 数		本 所		玉 川		砧	
	農家数	収穫面積	農家数	収穫面積	農家数	収穫面積	農家数	収穫面積
水 稲	496	9,360	4	21	28	384	464	8,955
陸 稲	1,148	17,084	187	2,692	249	2,996	712	11,395
小 麦	1,055	10,968	166	1,753	232	1,994	657	7,221
裸 麦	280	3,187	9	92	43	410	228	2,685
大 麦	721	10,642	104	1,329	195	1,950	422	7,363
ピ ル 麦	10	139	—	—	1	15	9	124
と う も ろ こ し	99	451	5	166	16	20	78	265
甘 藷	886	3,458	129	503	186	679	571	2,276
馬 鈴 薯	1,164	5,690	178	758	315	1,411	671	3,521
だ い ず { 乾 燥	17	43	—	—	6	15	11	28
未 成 熟 き	91	390	2	34	7	19	82	337
あ ず き	162	258	8	31	25	49	129	178
あ さ や い ん げ ん	190	657	13	27	19	43	158	587
一 寸 そ ら ま め	13	23	4	4	3	8	6	11
な ト マ ト	1,027	3,977	184	654	279	976	564	2,347
ト マ ト	793	3,996	119	389	229	827	445	2,780
き ゆ う り (一般)	695	3,053	141	453	223	865	331	1,735
き ゆ う り (晩生)	268	1,105	8	93	32	74	228	938
し ろ う り	33	146	2	2	19	92	12	52
ま く わ う り	3	8	—	—	—	—	3	8
メ ロ ン	6	6	—	—	1	1	5	5
す い か	112	154	2	2	5	9	105	143
い ち ご	5	7	—	—	—	—	5	7
だ い こ ん	888	4,097	135	625	237	881	516	2,591
か ぶ	593	3,448	49	141	168	628	376	2,679
ご ぼ う	221	338	20	36	52	71	149	231
に ん じ ん	341	1,667	16	97	164	957	161	613
わ さ び	1	1	—	—	1	1	—	—
さ と い も	876	2,783	121	375	201	467	554	1,941
れ ん こ ん	4	7	—	—	—	—	4	7
た ま ね ぎ	33	86	3	6	14	47	16	33
ね ぎ	799	4,169	131	582	239	1,200	429	2,387
白 菜 (結 球)	471	1,753	58	158	104	281	309	1,314
白 菜 (その他)	71	294	6	11	1	2	64	281
小 松 菜	909	6,796	151	607	246	1,948	512	4,241
小 キ ャ ベ ッ	865	10,562	124	1,303	215	1,621	526	7,638
ほ う れ ん そ う	346	1,772	23	93	44	132	279	1,547
み つ ば	18	33	—	—	12	19	6	14
う ど げ	4	14	—	—	2	3	2	11
レ タ ス	45	290	—	—	10	66	35	224
ピ マ ン	24	57	3	6	4	6	17	45
し い た け	18	*20,110	2	*250	1	*60	15	*19,800
花 (切花)	35	403	7	30	6	93	22	280
花 (鉢物)	11	**118	2	**17	3	**35	6	**66
観 葉 植 物	5	**70	1	**5	3	**57	1	**8
芝	72	2,256	1	45	16	299	55	1,912
飼 料 用 作 物	20	595	—	—	—	—	20	595

注；*の単位はボタ木数 **の単位は鉢数

第 3 図 主要農作物の収穫農家数および収穫面積



第 13 表

経営耕地面積・年間農産物販売額別農家数

(単位=戸)

区 分	総 数	販売なし (自家消費のみ)	3万円未満	3万円～ 10万円未満	10万円～ 30万円未満	30万円～ 50万円未満	50万円～ 75万円未満	75万円～ 100万円未満	100万円以上
総 数	1,492	317	112	177	437	294	94	19	42
特殊農家 { 耕地なし	28	—	—	—	2	3	5	4	14
5 畝未満	—	—	—	—	—	—	—	—	—
5 畝～1 反未満	47	41	1	1	2	1	—	—	1
1 反～3 反未満	419	209	56	77	49	9	7	3	9
3 反～5 反未満	315	51	32	68	103	46	10	2	3
5 反～1 町未満	562	16	21	30	251	192	43	4	5
1 町～1.5町未満	102	—	2	1	29	38	21	5	6
1.5町～2 町未満	16	—	—	—	1	5	6	1	3
2 町 以 上	3	—	—	—	—	—	2	—	1

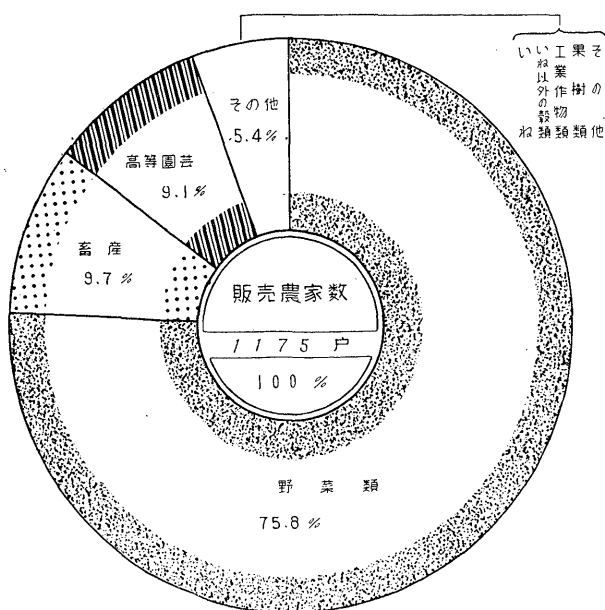
第 14 表

経営耕地面積・年間販売額の最も大きな農産物部門別農家数

(単位=戸)

区 分	総 数	い ね	いね以外 のいま 穀もめ 類	高等園芸	野 菜 類	工業作物類	畜 産	果 樹 類	そ の 他
総 数	1,175	5	33	107	891	4	115	1	19
特殊農家 { 耕地なし	28	—	—	—	—	—	28	—	—
5 畝未満	—	—	—	—	—	—	—	—	—
5 畝～1 反未満	6	—	—	1	1	—	4	—	—
1 反～3 反未満	210	—	11	28	133	1	33	—	4
3 反～5 反未満	264	2	10	24	204	1	17	—	6
5 反～1 町未満	546	2	10	34	463	2	26	1	8
1 町～1.5町未満	102	1	2	16	78	—	5	—	—
1.5町～2 町未満	16	—	—	2	11	—	2	—	1
2 町 以 上	3	—	—	2	1	—	—	—	—

第 4 図



第 5 図

経営耕地面積別農家数 年間販売額別農家数

