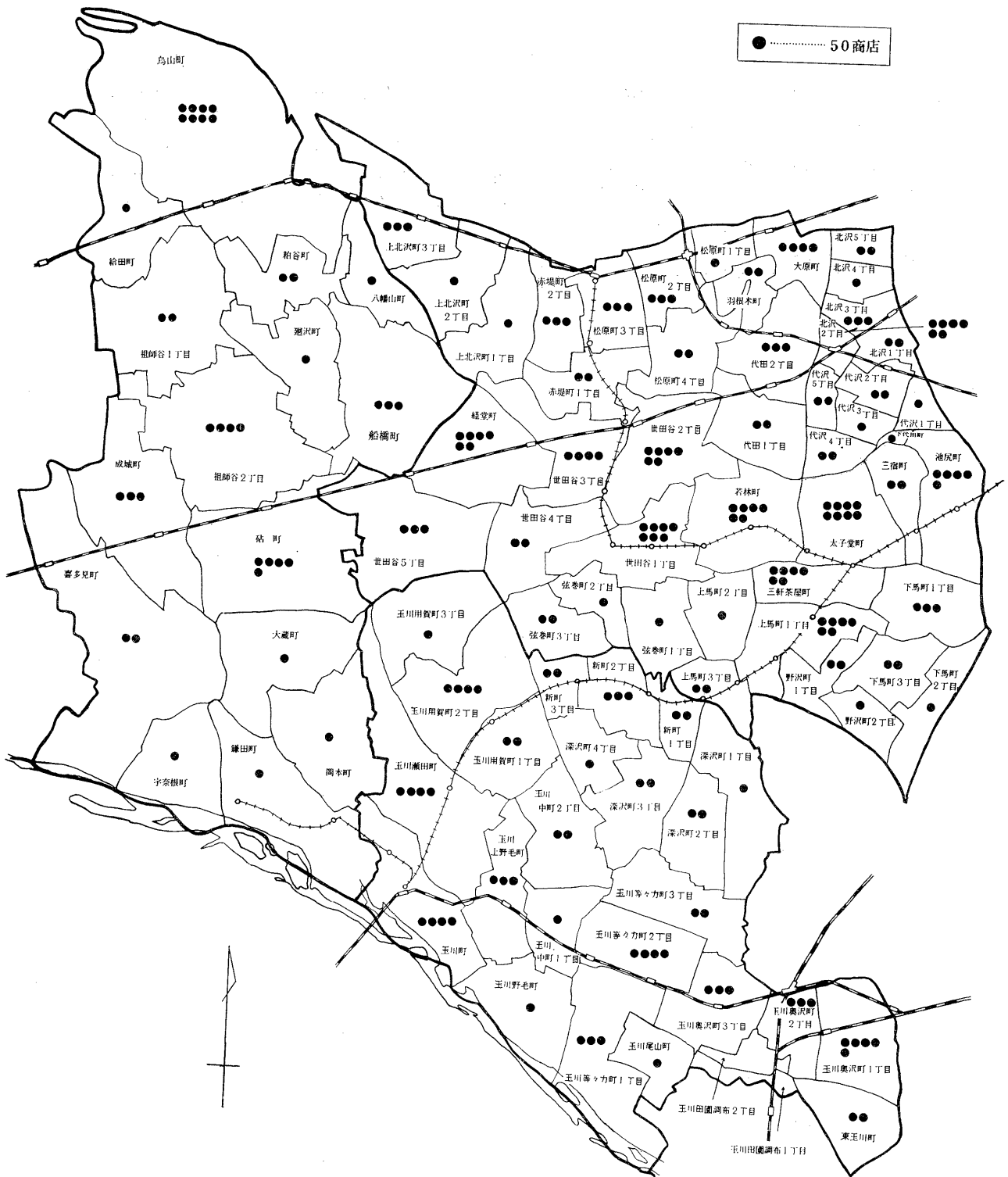


商 業

目 次

	頁		頁
第1表 産業細分類別商店数および従業者数	83	第1図 商店分布図	82
第2表 年次・産業中分類別商店数および 従業者数	84	第2図 産業分類別商店数および従業者数	83
第3表 産業細分類・経営組織および 資本金出資金別商店数	84	第3図 経営組織別商店数	85
第4表 町丁目・産業細分類別商店数 および従業者数	86	第4図 資本金出資金別商店数	85
第5表 産業細分類別商品販売額・商品手持額・営業 支出額・手数料等収入額および売場面積	92	第5図 産業分類別年間販売額	92

第 1 圖 商店 分 布 圖



第 1 表

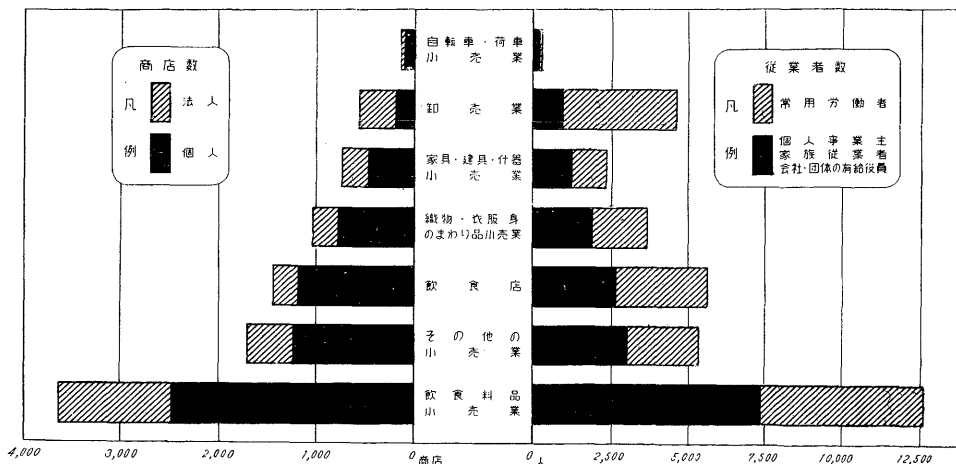
産業細分類別商店数および従業者数

産業細分類	商店数					従業者数 (臨時日雇は除く)			
	総数	個人経営			法人組織	総数	個人事業主(家族従業者)および会社(役員)		
		総数	常用労働者 のないもの	常用労働者 のあるもの			個人事業主(家族従業者)	会社(役員)	常用労働者
総数	9,205	6,407	4,876	1,531	2,798	34,602	12,188	5,083	17,331
卸売業総数	1,542	167	105	62	375	4,672	317	629	3,726
一般卸売業総数	538	166	104	62	372	4,643	316	627	3,700
繊維・衣服・身のまわり品卸売業	3	—	—	—	3	12	—	5	7
衣服・身のまわり品卸売業	11	4	3	1	7	77	6	18	53
農畜産物・水産物卸売業	21	7	2	5	14	221	11	19	191
食品・飲料卸売業	52	14	11	3	38	471	33	55	383
医薬品卸売業	18	5	2	3	13	644	11	24	609
化学製品卸売業	13	6	3	3	7	57	9	15	33
鉱物・金属材料卸売業	97	10	4	6	87	782	19	110	653
機械器具卸売業	47	10	6	4	37	861	19	45	797
建築材料卸売業	195	66	45	21	129	1,154	116	257	781
家具・建具・什器卸売業	23	10	8	2	13	85	15	30	40
その他卸売業	58	34	20	14	24	279	77	49	153
代理店	4	1	1	—	3	29	1	2	26
小売業総数	8,663	6,240	4,771	1,469	2,423	29,930	11,871	4,454	13,605
繊維・衣服・身のまわり品小売業	1,038	747	603	144	291	3,655	1,356	531	1,768
呉服・服地・寝具小売業	221	135	106	29	86	1,198	273	170	755
洋服・婦人・子供服小売業	163	103	72	31	60	691	202	106	383
つはき・織物小売業	83	50	25	25	33	343	87	62	194
その他の衣服・身のまわり品小売業	280	241	219	22	39	596	414	62	120
飲食料品小売業	291	218	181	37	73	827	380	131	316
飲食料品小売業	3,647	2,481	2,011	470	1,166	12,692	5,203	2,190	5,299
酒・調味料小売業	373	228	173	55	145	1,671	599	324	748
食料品小売業	313	180	110	70	133	1,240	384	217	639
鮮魚物小売業	260	191	141	50	69	946	431	155	360
乾物小売業	184	122	107	15	62	556	231	126	199
野菜・果物小売業	593	375	316	59	218	1,959	870	356	733
菓子小売業	927	736	653	83	191	2,599	1,323	341	935
米小売業	281	150	90	60	131	962	330	298	334
その他の飲食料品小売業	716	499	421	78	217	2,759	1,035	373	1,351
飲食店	1,456	1,192	631	561	264	5,620	2,146	486	2,988
自転車・荷物小売業	124	96	80	16	28	278	144	50	84
家具・建具・什器小売業	721	473	404	69	248	2,312	841	419	1,052
家具・建具・タタミ小売業	169	127	102	25	42	481	211	70	200
金物・荒物小売業	264	184	174	10	80	658	324	147	187
陶磁器・ガラス小売業	44	35	32	3	9	97	60	11	26
家庭用電気器具小売業	207	109	81	28	98	892	217	160	515
機械器具小売業	37	18	15	3	19	184	29	31	124
その他小売業	1,677	1,251	1,042	209	426	5,373	2,181	778	2,414
医薬品・化粧品小売業	408	270	213	57	138	1,265	501	254	510
用農薬小売業	11	10	9	1	1	24	18	2	4
燃焼燃料小売業	171	109	91	18	62	580	210	143	227
書籍・文具小売業	381	249	180	69	132	1,890	411	207	1,272
古物小売業	40	39	37	2	1	73	64	2	7
運動具・楽器小売業	87	65	53	12	22	233	103	33	97
写真機・光学機械小売業	168	138	114	24	30	417	241	56	120
他に分類されないもの小売業	411	371	345	26	40	891	633	81	177

第 2 図

産業分類別商店数および従業者数

(第1表による)



第 2 表

年 次 ・ 産 業 中 分 類 別 商

年 次	総 数		卸 売 業						総 数		織物・
			総 数		一般卸売業		代理商仲立業				
	商店数	従業者数	商店数	従業者数	商店数	従業者数	商店数	従業者数	商店数	従業者数	
昭 和 31 年	7,033	21,632	423	2,251	412	2,161	11	90	6,610	19,381	
33	7,775	25,399	566	3,279	555	3,159	11	120	7,209	22,120	
35	9,406	32,422	653	3,897	644	3,887	9	100	8,753	28,435	
37	9,392	33,896	506	3,726	498	3,629	8	97	8,886	30,170	
39	9,205	34,602	542	4,672	538	4,643	4	29	8,663	29,930	

注・昭和31・33年については飲食店は含まない。

第 3 表

産 業 細 分 類 ・ 経 営 組 織 お よ び

産 業 細 分 類	経 営 組 織								
	総 数	法 人						個 人	
	総 数	総 数	株式会社	有限会社	合資会社	合名会社	組 合	そ の 他	個 人
総 数	9,205	2,798	827	1,506	127	18	42	14	6,407
卸 売 業 総 数	542	375	210	148	12	1	3	1	167
一 般 卸 売 業 総 数	538	372	207	148	12	1	3	1	166
織 物 ・ 衣 服 ・ 身 の ま わ り 品 卸 売 業	3	3	1	2	—	—	—	—	—
衣 服 ・ 身 の ま わ り 品 卸 売 業	11	7	6	1	—	—	—	—	4
農 畜 産 物 ・ 水 産 物 卸 売 業	21	14	9	2	2	—	1	—	7
食 料 ・ 飲 料 卸 売 業	52	38	22	15	1	—	—	—	14
医 薬 品 ・ 化 粧 品 卸 売 業	18	13	11	2	—	—	—	—	5
化 学 製 品 卸 売 業	13	7	3	33	1	—	—	—	6
機 械 ・ 金 属 材 料 卸 売 業	97	87	61	25	1	—	—	—	10
機 器 卸 売 業	47	37	25	9	2	—	—	1	10
建 築 材 料 卸 売 業	195	129	54	68	4	1	2	—	66
建 具 ・ 建 具 ・ 什 器 卸 売 業	23	13	3	9	1	—	—	—	10
そ の 他 卸 売 業	58	24	12	12	—	—	—	—	34
代 理 商 仲 立 業	4	3	3	—	—	—	—	—	1
小 売 業 総 数	8,663	2,423	617	1,358	115	17	39	13	6,240
織 物 ・ 衣 服 ・ 身 の ま わ り 品 小 売 業	1,038	291	84	182	20	2	3	—	747
小 売 業									
呉 服 ・ 服 地 ・ 寝 具 小 売 業	221	86	26	55	2	2	1	—	135
洋 服 小 売 業	163	60	21	30	7	—	2	—	103
婦 人 子 供 服 小 売 業	83	33	6	23	4	—	—	—	50
く つ は き 小 売 業	280	39	12	24	3	—	—	—	241
そ の 他 の 衣 服 ・ 織 物 ・ 身 の ま わ り 品 小 売 業	291	73	19	50	4	—	—	—	218
食 飲 料 品 小 売 業	3,647	1,166	295	759	67	12	28	5	2,481
酒 ・ 調 味 料 小 売 業	373	145	38	96	6	3	1	—	228
食 肉 小 売 業	313	133	21	101	10	1	—	—	180
鮮 魚 小 売 業	260	69	13	50	5	—	1	—	191
乾 物 小 売 業	184	62	11	43	7	—	1	—	122
野 菜 ・ 果 実 小 売 業	593	218	81	128	5	1	1	2	375
菓 子 ・ パ ン 小 売 業	927	191	47	130	7	5	1	1	736
米 小 売 業	281	131	19	88	11	—	13	—	150
そ の 他 の 飲 食 料 品 小 売 業	716	217	65	123	16	2	10	1	499
飲 食 店	1,456	264	—	—	—	—	—	—	1,192
自 転 車 ・ 荷 車 小 売 業	124	28	4	21	3	—	—	—	96
家 具 ・ 建 具 ・ 什 器 小 売 業	721	248	86	52	6	—	3	1	473
家 具 ・ 建 具 ・ タ タ ミ 小 売 業	169	42	9	30	1	—	1	1	127
家 具 ・ 建 具 ・ 荒 物 小 売 業	264	80	25	50	3	—	2	—	184
金 陶 磁 器 ・ ガ ラ ス 器 小 売 業	44	9	3	6	—	—	—	—	35
家 庭 用 電 気 具 小 売 業	207	98	37	60	1	—	—	—	109
機 械 器 具 小 売 業	37	19	12	6	1	—	—	—	18
そ の 他 の 小 売 業	1,677	426	148	244	19	3	5	7	1,251
医 薬 品 ・ 化 粧 品 小 売 業	408	138	33	93	3	3	5	1	270
農 産 物 小 売 業	11	1	—	1	—	—	—	—	10
燃 料 小 売 業	171	62	26	35	1	—	—	—	109
書 籍 ・ 文 房 具 小 売 業	381	132	60	55	11	—	—	6	249
古 物 小 売 業	40	1	—	1	—	—	—	—	39
運 動 具 ・ 楽 器 小 売 業	87	22	10	12	—	—	—	—	65
写 真 機 ・ 光 学 機 械 小 売 業	168	30	5	23	2	—	—	—	138
他 に 分 類 さ れ な い の 小 売 業	411	40	14	24	2	—	—	—	371

注；資本金出資金別商店数は法人の本店のみであり飲食店は含まない。

店数および従業者数

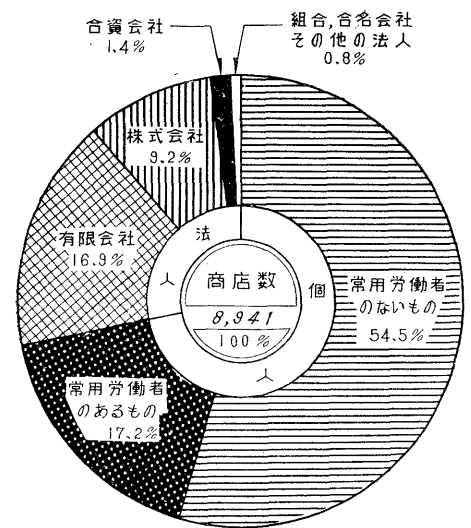
小		売		業		業		業		業	
衣服・身のまわり品小売業		飲食料品小売業		飲食店		自転車・荷車小売業		家具・建具・什器小売業		その他の小売業	
商店数	従業者数	商店数	従業者数	商店数	従業者数	商店数	従業者数	商店数	従業者数	商店数	従業者数
870	2,496	3,554	10,701	80	207	603	1,397	1,503	4,580
999	3,155	3,731	12,062	120	286	679	1,692	1,680	4,925
983	3,212	3,821	12,728	1,323	4,916	140	298	740	2,053	1,746	5,228
1,034	3,636	3,754	12,694	1,405	5,245	138	284	747	2,388	1,808	5,923
1,038	3,655	3,647	12,692	1,456	5,620	124	278	721	2,312	1,677	5,373

資本金出資金別商店数

総数	資本金出資金					
	10万円未満	10～30万円未満	30～50万円未満	50～100万円未満	100～200万円未満	200万円以上
2,128	6	160	404	814	443	301
318	2	9	33	86	93	95
315	2	9	33	86	93	92
3	—	1	—	2	—	—
6	—	—	1	2	1	2
9	—	—	—	4	2	3
31	1	1	6	6	7	10
9	—	—	1	—	1	7
7	—	—	1	6	—	—
65	—	—	4	13	14	34
24	—	1	—	9	9	5
124	—	5	18	27	50	23
13	—	1	—	8	2	2
24	—	—	2	9	7	6
3	—	—	—	—	—	3
1,810	4	151	371	728	350	206
252	1	19	48	101	46	37
77	—	1	12	34	17	13
51	—	9	9	15	6	12
32	—	1	1	15	11	4
33	1	5	12	11	4	—
59	—	3	14	26	8	8
982	2	94	207	394	181	104
145	—	4	11	49	67	14
112	—	11	33	46	16	6
54	—	14	10	21	5	4
53	—	4	16	21	5	6
167	—	18	38	58	24	29
158	—	20	49	53	19	17
120	—	3	5	71	23	8
173	1	20	35	75	22	20
...
28	—	3	9	13	1	2
206	1	14	40	84	44	23
36	—	6	8	14	4	4
60	—	3	14	22	17	4
8	—	—	4	1	1	2
88	1	4	11	41	19	12
14	—	1	3	6	3	1
342	—	21	67	136	78	40
113	—	7	20	52	25	9
1	—	—	—	—	1	—
59	—	1	11	17	18	8
88	—	7	21	33	19	12
1	—	—	—	1	—	—
17	—	1	4	5	4	3
27	—	1	3	13	6	4
36	—	4	8	15	5	4

第3図 経営組織別商店数

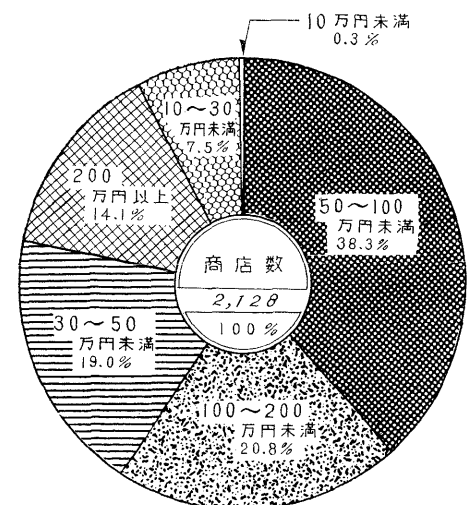
(第1表および第3表による)



注・飲食店を除く。

第4図 資本金出資金別商店数

(第3表による)



商 店 数 お よ び 従 業 者 数

業																
卸		業														
医 薬 品		化 学 薬 品		金 属 材 料		機 械 器 具		建 築 材 料		家 具 ・ 建 具		そ の 他		代 理 仲 立 業		
数	商店数	従業者数	商店数	従業者数	商店数	従業者数	商店数	従業者数	商店数	従業者数	商店数	従業者数	商店数	従業者数	商店数	従業者数
18	644	13	57	97	782	47	861	195	1,154	23	85	58	279	4	29	
13	528	10	46	38	340	25	590	102	591	15	63	28	157	1	x	
1	x	—	—	2	x	4	67	4	15	1	x	3	23	—	—	
—	—	—	—	1	x	—	—	2	x	—	—	—	—	—	—	
—	—	1	x	2	x	3	12	12	78	—	—	3	17	—	—	
2	x	1	x	2	x	5	43	3	23	1	x	—	—	—	—	
1	x	—	—	3	20	2	x	5	40	1	x	1	x	—	—	
—	—	1	x	—	—	1	x	8	54	—	—	1	x	—	—	
—	—	—	—	2	x	—	—	2	x	1	x	2	x	—	—	
—	—	—	—	1	x	—	—	—	—	—	—	—	—	—	—	
—	—	—	—	—	—	—	—	1	x	—	—	—	—	—	—	
2	x	—	—	2	x	—	—	2	x	—	—	3	18	—	—	
—	—	—	—	2	x	—	—	2	x	—	—	—	—	—	—	
—	—	1	x	2	x	—	—	4	27	1	x	—	—	—	—	
1	x	—	—	—	—	—	—	4	15	1	x	—	—	—	—	
1	x	—	—	—	—	—	—	3	25	—	—	—	—	—	—	
—	—	1	x	—	—	1	x	3	13	—	—	—	—	—	—	
—	—	—	—	—	—	—	—	1	x	—	—	—	—	—	—	
—	—	1	x	—	—	—	—	—	—	1	x	—	—	—	—	
—	—	—	—	—	—	—	—	—	—	—	—	—	—	—	—	
1	x	1	x	—	—	—	—	2	x	—	—	1	x	—	—	
—	—	—	—	—	—	—	—	1	x	1	x	1	x	—	—	
—	—	—	—	—	—	—	—	1	x	—	—	—	—	—	—	
—	—	—	—	—	—	—	—	—	—	—	—	—	—	—	—	
—	—	—	—	5	36	1	x	6	25	—	—	1	x	—	—	
—	—	—	—	—	—	—	—	3	11	2	x	2	x	—	—	
—	—	—	—	—	—	—	—	1	x	—	—	—	—	—	—	
1	x	—	—	—	—	—	—	—	—	—	—	1	x	—	—	
—	—	—	—	—	—	—	—	1	x	—	—	—	—	—	—	
1	x	—	—	2	x	—	—	1	x	—	—	1	x	1	x	
1	x	—	—	1	x	—	—	5	53	1	x	2	x	—	—	
—	—	—	—	—	—	1	x	4	27	—	—	—	—	—	—	
—	—	—	—	—	—	—	—	2	x	—	—	1	x	—	—	
—	—	—	—	—	—	—	—	1	x	1	x	—	—	—	—	
—	—	—	—	2	x	—	—	2	x	—	—	—	—	—	—	
—	—	—	—	—	—	—	—	—	—	—	—	—	—	—	—	
—	—	—	—	—	—	—	—	1	x	—	—	—	—	—	—	
—	—	—	—	3	35	2	x	1	x	—	—	4	30	—	—	
—	—	—	—	—	—	—	—	3	20	—	—	—	—	—	—	
—	—	1	x	—	—	—	—	2	x	1	x	—	—	—	—	
—	—	1	x	—	—	1	x	1	x	—	—	—	—	—	—	
—	—	—	—	—	—	—	—	—	—	—	—	—	—	—	—	
1	x	—	—	5	47	4	221	5	18	1	x	1	x	—	—	
—	—	—	—	—	—	—	—	—	—	1	x	—	—	—	—	
5	116	1	x	1	x	21	x	2	x	6	17	23	95	1	x	
—	—	—	—	1	x	—	—	1	x	—	—	2	x	—	—	
1	x	—	—	1	x	1	x	5	35	—	—	3	6	—	—	
—	—	—	—	—	—	—	—	—	—	—	—	—	—	—	—	
1	x	—	—	2	x	1	x	—	—	1	x	2	x	1	x	
—	—	—	—	4	45	—	—	4	15	—	—	1	x	—	—	
—	—	—	—	2	x	—	—	7	54	—	—	—	—	—	—	
—	—	1	x	2	x	1	x	5	32	—	—	—	—	—	—	
—	—	—	—	3	21	—	—	3	26	—	—	—	—	—	—	
—	—	—	—	1	x	—	—	1	x	—	—	—	—	—	—	
—	—	—	—	—	—	1	x	1	x	—	—	—	—	—	—	
—	—	—	—	1	x	1	x	1	x	—	—	—	—	—	—	
—	—	—	—	1	x	1	x	6	23	—	—	1	x	—	—	
—	—	—	—	3	24	1	x	6	63	—	—	1	x	—	—	
—	—	—	—	7	54	5	47	9	51	1	x	3	8	—	—	
1	x	—	—	2	x	3	76	5	13	—	—	—	—	—	—	
—	—	—	—	1	x	1	x	3	13	—	—	4	14	—	—	
—	—	—	—	—	—	1	x	—	—	—	—	—	—	—	—	
—	—	—	—	1	x	1	x	—	—	—	—	1	x	—	—	
—	—	—	—	2	x	—	—	4	28	—	—	—	—	—	—	
—	—	—	—	1	x	2	x	2	x	1	x	1	x	—	—	
—	—	—	—	1	x	—	—	—	—	—	—	—	—	—	—	
—	—	—	—	1	x	—	—	1	x	2	x	4	17	—	—	
1	x	—	—	2	x	—	—	—	—	—	—	—	—	—	—	
1	x	—	—	3	30	1	x	5	24	1	x	—	—	—	—	
—	—	—	—	—	—	—	—	1	x	—	—	—	—	—	—	
—	—	2	x	18	132	1	x	23	115	2	5	7	27	2	x	
—	—	—	—	1	x	—	—	3	15	—	—	—	—	—	—	
—	—	—	—	2	x	—	—	2	x	—	—	—	—	—	—	
—	—	—	—	—	—	—	—	—	—	—	—	—	—	—	—	
—	—	1	x	1	x	—	—	—	—	—	—	—	—	—	—	
—	—	—	—	1	x	—	—	2	x	—	—	1	x	—	—	
—	—	—	—	1	x	—	—	—	—	—	—	—	—	—	—	
—	—	—	—	1	x	—	—	2	x	1	x	—	—	—	—	
—	—	—	—	3	28	1	x	3	35	1	x	3	8	1	x	
—	—	1	x	2	x	—	—	7	26	—	—	3	17	1	x	
—	—	—	—	2	x	—	—	1	x	—	—	—	—	—	—	
—	—	—	—	—	—	—	—	—	—	—	—	—	—	—	—	
—	—	—	—	1	x	—	—	1	x	—	—	—	—	—	—	
—	—	—	—	—	—	—	—	—	—	—	—	—	—	—	—	
—	—	—	—	3	31	—	—	2	x	—	—	—	—	—	—	

第 5 表

産業細分類別商品販売額・商品手持額・営業
支出額・手数料等収入額および売場面積

(単位=千円)

産業細分類	販 売 額		売場面積 (㎡)	手 数 料 サービス料 その他の収入	商 品 手 持 額	営 業 経 費		
	月 間 (6月分)	年 間				総 額	給 与 額	その他の経費
総 数	9,238,330	108,982,981	213,715	609,357	8,263,374	11,683,302	5,961,493	5,721,809
卸 売 業 総 数	3,601,933	42,332,267	...	182,051	2,909,334	3,546,599	1,648,057	1,898,542
一 般 卸 売 業 総 数	3,601,933	42,332,267	...	153,415	2,909,334	3,523,840	1,637,726	1,886,114
織 物・衣 服・身 の ま わ り 品 卸 売 業	8,644	80,716	...	—	3,973	8,359	5,374	2,985
農 畜 産 物・水 産 物 卸 売 業	61,034	458,298	...	—	41,041	37,430	17,498	19,932
食 料・飲 料 卸 売 業	339,622	3,545,094	...	64,928	27,902	142,658	83,062	59,596
医 薬 品・化 粧 品 卸 売 業	591,905	6,975,738	...	6	238,988	350,282	166,040	184,242
化 学 製 品 卸 売 業	649,646	6,600,617	...	—	1,409,027	454,768	199,801	254,967
金 属 材 料 卸 売 業	25,651	250,866	...	10	10,187	37,961	20,867	17,094
機 械 器 具 卸 売 業	393,556	8,449,033	...	8,604	170,342	619,137	288,035	331,102
建 築 材 料 卸 売 業	702,056	6,712,657	...	67,075	371,522	669,984	297,415	372,569
家 具・建 具・什 器 卸 売 業	701,473	7,583,956	...	12,792	533,460	1,006,214	459,615	546,599
そ の 他 の 卸 売 業	35,179	486,422	...	—	42,590	41,239	21,676	19,563
代 理 商 仲 立 業	93,167	1,188,870	...	—	60,302	155,808	78,343	77,465
小 売 業 総 数	5,636,397	66,650,714	213,715	427,306	5,354,040	8,136,703	4,313,436	3,823,267
織 物・衣 服・身 の ま わ り 品 小 売 業	753,765	9,208,724	34,788	136,286	1,449,060	1,564,068	733,282	830,786
小 児 服・服 地・履 具 小 売 業	313,758	4,053,089	11,675	68,024	642,848	814,074	334,751	479,323
洋 服 小 売 業	121,403	1,496,953	7,307	7,775	201,290	308,625	155,596	153,029
婦 人 子 供 服 小 売 業	67,847	766,102	2,077	2,192	56,059	117,890	61,627	56,263
く つ は き の 小 売 業	82,760	923,599	5,541	53,143	200,788	100,033	56,482	43,551
そ の 他 の 衣 服・織 物 小 売 業	167,997	1,968,981	8,188	5,152	348,075	223,446	124,826	98,620
飲 食 料 品 小 売 業	3,106,922	34,934,243	109,010	6,593	1,356,981	4,144,550	2,211,038	1,933,512
酒 ・ 調 味 品 小 売 業	616,152	7,010,243	15,556	758	511,782	623,545	325,534	298,011
食 料 肉 類 小 売 業	304,809	3,362,615	8,084	—	80,763	509,390	262,987	246,403
食 鮮 魚 物 小 売 業	174,985	2,127,343	5,550	—	6,338	305,753	160,612	145,141
乾 野 菜・果 実 小 売 業	151,297	1,759,530	5,394	118	107,840	167,233	85,970	81,263
米 穀 類 小 売 業	432,191	4,849,653	15,953	143	59,942	548,513	342,363	206,150
そ の 他 の 飲 食 料 品 小 売 業	373,224	4,271,669	19,103	642	172,565	720,531	354,158	366,373
飲 食 店 小 売 業	463,432	5,251,712	9,932	471	114,693	316,149	196,734	119,415
そ の 他 の 飲 食 店 小 売 業	590,832	6,301,478	29,438	4,461	303,058	953,436	482,680	370,756
自 転 車・荷 車 小 売 業	39,352	431,037	3,416	68,953	53,180	79,437	49,204	30,233
家 具・建 具・什 器 小 売 業	525,111	5,201,987	22,786	102,451	753,150	827,623	477,271	350,352
家 具・建 具・タ タミ 小 売 業	92,690	951,023	7,885	21,062	110,091	187,172	105,216	81,956
金 物・荒 物 器 具 小 売 業	128,316	1,483,862	7,263	4,715	247,294	167,008	101,473	65,535
陶 磁 器・ガ ラ ス 器 具 小 売 業	12,686	140,103	856	320	33,404	17,270	11,225	6,045
家 庭 用 電 気 器 具 小 売 業	249,676	2,211,099	5,445	66,797	298,100	364,654	207,740	156,914
家 庭 用 機 械 器 具 小 売 業	41,743	415,900	1,337	9,557	64,261	91,519	51,617	39,902
そ の 他 の 機 械 器 具 小 売 業	1,211,247	12,100,955	43,715	113,023	1,741,669	1,521,025	842,641	678,384
医 薬 品・化 粧 品 小 売 業	356,560	3,593,481	10,807	3,860	803,308	393,790	221,246	172,544
農 産 物 小 売 業	8,488	136,935	154	75	1,666	6,390	3,676	2,714
燃 料 小 売 業	263,684	1,574,639	9,920	3,401	97,067	230,994	127,922	103,072
書 籍・文 房 具 小 売 業	257,914	3,189,466	11,019	10,243	383,666	494,829	311,602	183,227
中 古 品 小 売 業	6,155	72,759	598	200	25,244	3,270	1,420	1,850
運 動 具・楽 器 小 売 業	48,604	526,106	1,708	1,455	90,239	91,369	41,823	49,546
写 真 機・光 学 機 械 小 売 業	60,881	647,106	2,421	81,624	200,031	136,719	54,749	81,970
そ の 他 の 小 売 業	208,961	2,360,463	7,088	12,165	140,448	163,664	80,203	83,461

注・営業経費には、常用労働者のいない個人商店は含まない。

第 5 図

産業分類別年間販売額

(第5表による)

