

税 務

目 次

	頁		頁
第 1 表 町丁目別特別区民税・都民税調定額 —現年度— (昭和41年度) ……	108	第 1 図 年度別特別区民税都民税 納税者数および調定額 (昭和37～41年度) ……	110
第 2 表 年度・税目別特別区税調定額 —現年度— (昭和37～41年度) ……	110	第 2 図 個人住民税 1 人当り負担額 (昭和40年度) ……	111
第 3 表 年度別特別区民税・都民税納税者数 および調定額 —現年度— (昭和37～41年度) ……	110	第 3 図 税目別都税調定額 (昭和40年度) ……	112
第 4 表 23区・年度別個人住民税負担額 (昭和36～40年度) ……	111	第 4 図 税目別国税調定額 (昭和40年度) ……	112
第 5 表 年度・税目別都税調定額 (昭和36～40年度) ……	112		
第 6 表 年度・税目別国税調定額 (昭和36～40年度) ……	112		

税 ・ 都 民 税 調 定 額

—現年度—

(昭和41年度)

町 丁 目	金 額			比 率			総額に対する 千 分 比	住民一人当り の 負 担 額	一世帯当りの 負 担 額
	総 額	普通徴収	特別徴収	総 数	普通徴収	特別徴収			
赤 堤 1丁目	72,546	22,623	49,923	100	31.2	68.8	8.5	18,540	53,658
〃 〃 2丁目	50,237	14,663	35,574	100	29.2	70.8	6.0	16,174	50,540
〃 〃 3丁目	44,858	17,116	27,742	100	38.2	61.8	5.3	14,550	43,133
〃 〃 4丁目	49,997	14,292	35,705	100	28.6	71.4	5.9	11,007	28,619
〃 〃 5丁目	38,374	10,477	27,897	100	27.3	72.7	4.5	9,249	24,536
赤 堤 町 1丁目	816	—	816	100	—	100.0	0
〃 〃 2丁目	1,048	—	1,048	100	—	100.0	0	10,274	28,324
上北沢町 1丁目	112,881	32,809	80,072	100	29.1	70.9	13.3	15,645	46,742
〃 〃 2丁目	77,391	24,064	53,327	100	31.1	68.9	9.2	9,749	27,298
〃 〃 3丁目	117,115	39,150	77,965	100	33.4	66.6	13.7	11,678	38,361
下 馬 町 1丁目	90,288	24,187	66,101	100	26.8	73.2	10.7	6,242	19,413
〃 〃 2丁目	163,576	60,704	102,872	100	37.1	62.9	19.2	20,503	59,984
〃 〃 3丁目	86,129	23,907	62,222	100	27.8	72.2	10.2	11,718	34,548
野 沢 町 1丁目	60,530	15,366	45,164	100	25.4	74.6	7.2	8,085	24,879
〃 〃 2丁目	70,624	22,340	48,284	100	31.6	68.4	8.4	18,909	53,952
上 馬 町 1丁目	152,105	52,005	100,100	100	32.2	67.8	17.8	9,052	26,700
〃 〃 2丁目	84,512	20,024	64,488	100	23.7	76.3	9.9	11,738	33,233
〃 〃 3丁目	67,278	22,995	44,283	100	34.2	65.8	7.9	12,759	35,978
玉 川 地 区	2,503,862	874,510	1,629,352	100	34.9	65.1	294.3	14,440	42,526
東 玉 川 町	182,245	63,698	118,547	100	34.8	65.2	21.4	22,285	65,485
玉川奥沢町 1丁目	215,624	73,156	142,468	100	33.9	66.1	25.4	15,390	44,149
〃 〃 2丁目	99,215	32,103	67,112	100	32.4	67.6	11.7	13,941	42,040
〃 〃 3丁目	182,088	69,669	112,419	100	38.3	61.7	21.4	17,144	51,597
玉川田園調布 1丁目	19,956	5,481	14,475	100	27.5	72.5	2.3	37,582	116,701
〃 〃 2丁目	81,355	50,895	30,460	100	62.6	37.4	9.6	77,113	241,409
玉川等々力町 1丁目	128,015	40,660	87,355	100	31.8	68.2	15.1	15,244	46,840
〃 〃 2丁目	125,875	44,831	81,044	100	35.6	64.4	14.7	14,830	46,209
〃 〃 3丁目	135,242	47,146	88,096	100	34.9	65.1	15.8	16,988	50,369
玉 川 尾 山 町	92,240	40,416	51,824	100	43.8	56.2	10.8	32,767	105,417
玉川上野毛町	133,305	60,736	72,569	100	45.6	54.4	15.7	16,259	61,430
玉川野毛町	56,432	17,863	38,569	100	31.7	68.3	6.6	11,948	36,956
玉川中町 1丁目	64,840	20,949	43,891	100	32.3	67.7	7.6	15,742	42,462
〃 〃 2丁目	80,534	24,425	56,109	100	30.3	69.7	9.4	10,116	32,898
玉 川 町	78,877	22,041	56,836	100	27.9	72.1	9.3	8,680	23,701
玉川瀬田町	168,797	60,865	107,932	100	36.1	63.9	19.8	14,923	43,314
玉川用賀町 1丁目	57,295	17,992	39,303	100	31.4	68.6	6.7	11,223	33,663
〃 〃 2丁目	87,473	24,360	63,113	100	27.8	72.2	10.3	7,709	23,178
〃 〃 3丁目	57,338	13,835	43,503	100	24.1	75.9	6.7	11,397	35,836
深 沢 町 1丁目	75,795	22,221	53,574	100	29.3	70.7	8.9	15,337	46,701
〃 〃 2丁目	75,011	25,042	49,969	100	33.4	66.6	8.8	9,807	31,294
〃 〃 3丁目	73,781	20,773	53,008	100	28.2	71.8	8.6	9,837	22,270
〃 〃 4丁目	78,867	23,420	55,447	100	29.7	70.3	9.4	18,751	45,933
新 町 1丁目	50,827	18,523	32,304	100	36.4	63.6	6.1	11,906	34,765
〃 〃 2丁目	74,090	23,429	50,661	100	31.6	68.4	8.7	11,380	35,586
〃 〃 3丁目	28,745	9,981	18,764	100	34.7	65.3	3.5	8,464	22,545
砧 地 区	1,581,740	539,832	1,041,908	100	34.1	65.9	185.9	10,718	17,997
成 祖 師 町 1丁目	307,071	142,939	164,132	100	46.4	53.6	36.2	26,385	84,014
〃 〃 2丁目	90,595	29,395	61,200	100	32.3	67.6	10.7	9,346	27,867
〃 〃 3丁目	242,013	78,536	163,477	100	31.6	68.4	28.4	13,351	42,699
船 廻 橋 沢 町	158,851	45,257	113,594	100	28.5	71.5	18.6	10,145	27,350
〃 〃 町	27,808	8,826	18,982	100	31.7	68.3	3.3	6,509	18,271
八 幡 山 町	32,747	9,396	23,351	100	28.7	71.3	3.9	8,461	26,281
八 粕 給 島 喜 町	43,563	14,494	29,069	100	33.3	66.7	5.1	9,181	29,395
〃 〃 町	42,463	10,316	32,147	100	24.3	75.7	5.0	7,234	23,028
〃 〃 町	261,748	76,639	185,109	100	29.3	70.7	30.7	7,766	23,466
〃 〃 町	78,684	28,749	49,935	100	36.5	63.5	9.2	8,464	26,333
宇 奈 根 町	9,415	3,021	6,394	100	32.1	67.9	1.1	4,774	17,180
〃 〃 町	39,722	8,398	31,324	100	21.2	78.8	4.7	6,540	21,006
〃 〃 町	25,407	6,663	18,744	100	26.2	73.8	3.1	5,105	15,712
〃 〃 町	36,828	18,657	18,171	100	50.7	49.3	4.3	13,876	40,205
砧 町	184,825	58,546	126,279	100	31.7	68.3	21.7	12,466	37,421

第 2 表 年度・税目別特別区税調定額

—現年度—

(単位=千円)

(昭和37~41年度)

区 分	昭 和 37 年 度	昭 和 38 年 度	昭 和 39 年 度	昭 和 40 年 度	昭 和 41 年 度
総 数	4,448,472	5,234,462	6,578,159	7,798,783	8,548,259
特別区民税・都民税	4,434,641	5,220,017	6,562,860	7,754,223	8,506,701
軽自動車税	9,652	10,352	11,084	44,560	41,558
犬 税	4,179	4,093	4,215	—	—
特別区たばこ消費税	—	—	—	448,274	491,547
電気ガス税	—	—	—	452,314	537,358

資料；税務経理部管理課

- 注・1. たばこ消費税、電気ガス税を除き各年度とも当初調定額である。
- 2. たばこ消費税、電気ガス税は決算調定額である。

第 3 表 年度別特別区民税・都民税納税者数および調定額

—現年度—

(単位=千円)

(昭和37~41年度)

年 度	納 税 者 数								
	総 数	普通徴収	特別徴収	割 合 (%)			指 数		
				総 数	普通徴収	特別徴収	総 数	普通徴収	特別徴収
昭 和 37 年 度	235,195	91,002	144,193	100.0	38.7	61.3	100.0	100.0	100.0
38	234,191	63,608	170,583	100.0	27.7	72.8	99.6	69.9	118.3
39	250,909	71,737	179,172	100.0	28.6	71.4	106.7	78.8	124.3
40	265,862	72,535	193,327	100.0	27.3	72.7	113.0	78.8	134.1
41	269,063	74,922	194,141	100.0	27.8	72.2	114.4	82.3	134.6

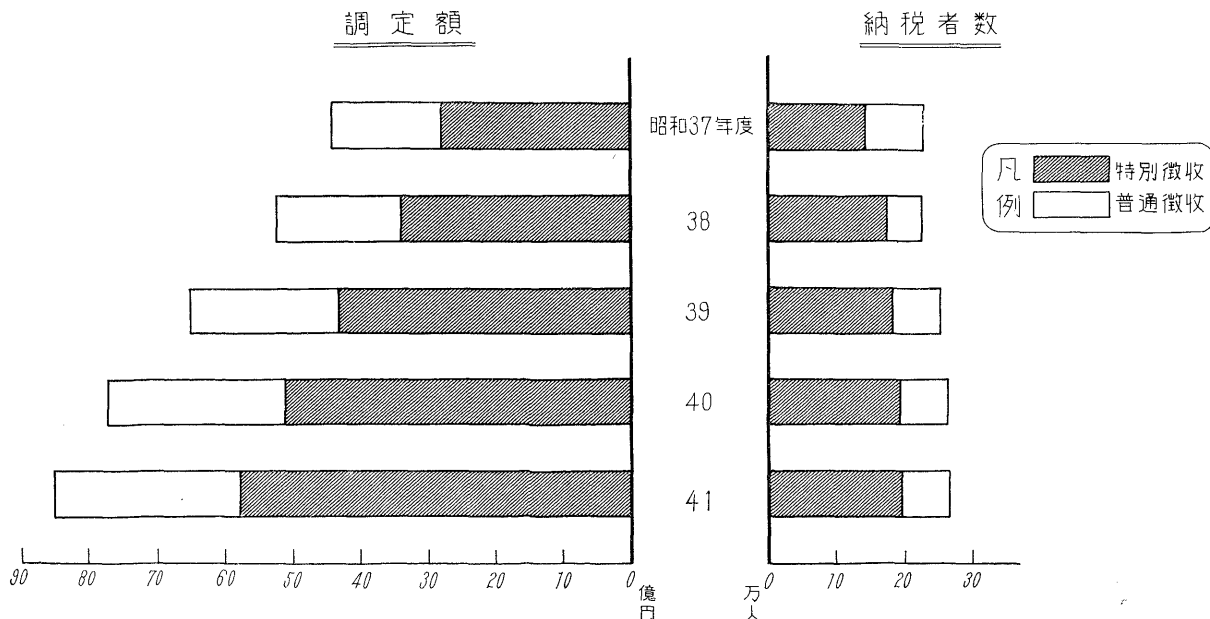
年 度	調 定 額								
	総 数	普通徴収	特別徴収	割 合 (%)			指 数		
				総 数	普通徴収	特別徴収	総 数	普通徴収	特別徴収
昭 和 37 年 度	4,434,641	1,654,711	2,779,930	100.0	37.3	62.7	100.0	100.0	100.0
38	5,220,017	1,827,745	3,392,272	100.0	35.0	65.0	117.7	110.5	122.0
39	6,562,860	2,220,485	4,342,375	100.0	33.8	66.2	148.0	134.2	156.2
40	7,754,223	2,615,959	5,138,264	100.0	33.7	66.3	174.9	158.1	184.8
41	8,506,701	2,789,709	5,716,992	100.0	32.8	67.2	191.8	168.6	205.7

資料；税務経理部管理課

- 注・各年度とも当初調定額である。

第 1 図 年度別特別区民税・都民税納税者数および調定額

(第3表による)



第 4 表 23 区・年度別個人住民税負担額

(単位 住民税負担額=千円 1人当り負担額=円)

(昭和36~40年度)

地 域	住 民 税 負 担 額					1 人 当 り 負 担 額				
	昭和36年度	昭和37年度	昭和38年度	昭和39年度	昭和40年度	昭和36年度	昭和37年度	昭和38年度	昭和39年度	昭和40年度
総 数	24,317,778	37,553,289	53,260,582	59,537,156	70,785,766	2,868	4,360	5,107	6,756	7,960
千代田	620,882	972,343	1,266,066	1,557,130	1,763,866	5,417	8,677	11,538	14,994	18,957
中 央	649,074	980,790	1,288,853	1,557,462	1,741,465	4,100	6,382	8,599	10,748	13,603
港	1,480,763	2,152,766	2,699,028	3,237,871	3,765,821	5,581	8,222	10,497	12,859	15,591
新 宿	1,237,010	1,919,109	2,442,376	3,083,889	3,689,121	2,953	4,593	5,846	7,439	8,913
文 京	888,773	1,354,356	1,775,326	2,256,696	2,643,553	3,415	5,185	6,846	8,774	10,430
台 東	760,504	1,230,367	1,635,601	2,144,030	2,512,555	2,421	3,932	5,274	7,065	8,775
墨 田	631,062	1,041,413	1,382,407	1,707,106	2,053,777	1,893	3,128	4,174	5,229	6,461
江 東	593,798	977,609	1,261,826	1,599,822	1,920,903	1,665	2,677	3,423	4,348	5,341
品 川	1,203,367	1,804,553	2,218,962	2,714,562	3,217,456	2,786	4,192	5,136	6,314	7,606
目 黒	1,308,148	1,939,891	2,304,814	2,790,598	3,333,639	4,414	6,546	7,804	9,472	11,158
大 田	2,363,262	3,678,641	4,629,461	5,790,168	6,580,665	3,529	5,001	6,211	7,705	8,710
世 田 谷	2,958,470	4,395,349	5,468,178	6,711,069	8,020,180	4,412	6,437	7,839	9,433	10,796
中 野	1,186,350	1,776,893	2,289,754	2,745,349	3,167,496	4,159	6,231	7,928	9,789	11,164
野 田	1,061,687	1,605,817	1,992,891	2,482,807	3,045,139	2,952	4,388	5,412	6,747	8,084
板 橋	2,171,228	3,193,636	3,887,683	4,789,840	5,667,808	4,350	6,312	7,562	9,224	10,559
豊 島	856,635	1,308,752	1,690,314	2,143,994	2,617,607	2,320	3,505	4,512	5,718	7,015
北 川	739,697	1,192,472	1,547,767	1,989,468	2,428,910	1,726	2,690	3,425	4,384	5,373
荒 川	394,514	648,482	845,214	1,057,361	1,261,677	1,391	2,275	2,942	3,711	4,532
練 馬	731,110	1,190,875	1,527,724	2,005,951	2,442,133	1,709	2,692	3,367	4,307	5,120
足 立	834,469	1,401,797	1,814,956	2,405,877	3,066,942	2,520	3,958	4,792	5,947	7,055
葛 飾	548,406	953,270	1,201,908	1,576,940	2,032,558	1,286	2,152	2,594	3,251	3,949
江 戸 川	585,037	963,131	1,274,853	1,626,302	2,035,794	1,502	2,375	3,045	3,758	4,564
足 立	513,032	870,978	1,089,707	1,562,864	1,776,701	1,547	2,516	2,969	4,056	4,385

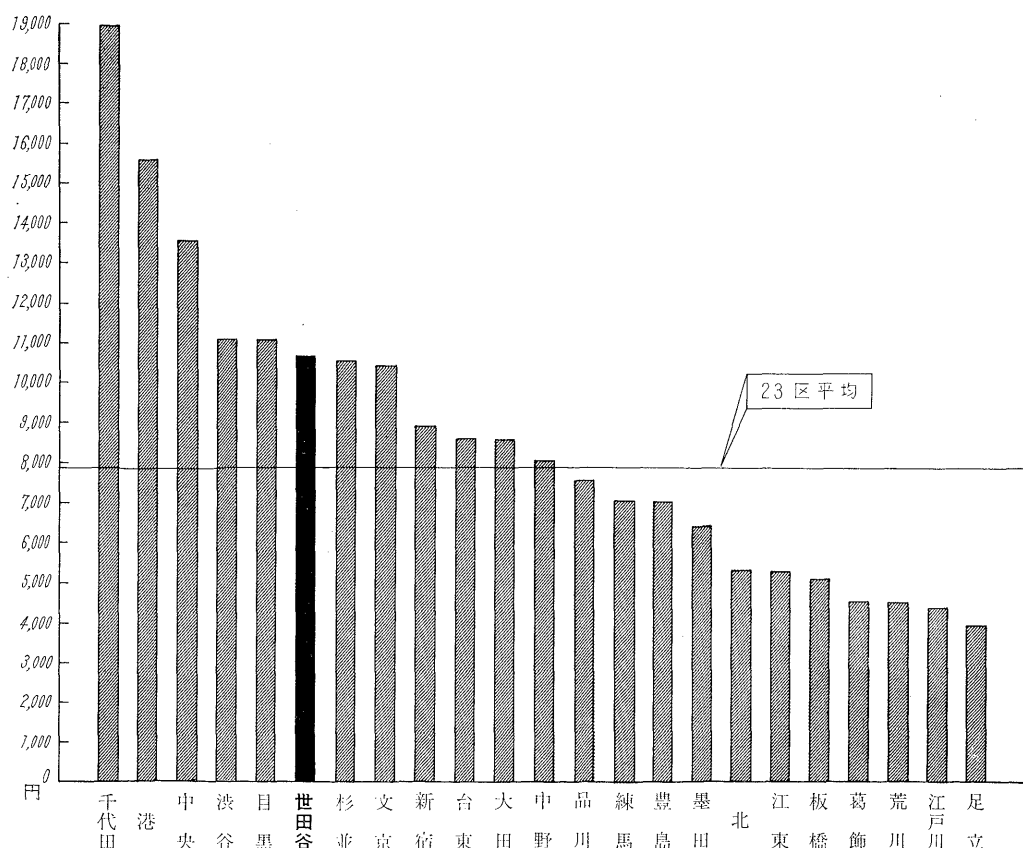
資料：都総務局統計部「東京都統計年鑑」

注・1. 住民税額は特別区民税の収入額

2. 1人当り負担額は都総務局統計部「東京都世帯と人口」の各年10月1日現在数により計算した。

第 2 図 個人住民税 1 人当り負担額

(第4表による)



第 5 表 年度・税目別都税調定額

(単位=千円)

(昭和136~40年度)

区 分	昭和 36 年度		昭和 37 年度		昭和 38 年度		昭和 39 年度		昭和 40 年度	
	調定額	割合 (%)	調定額	割合 (%)	調定額	割合 (%)	調定額	割合 (%)	調定額	割合 (%)
総 数	3,394,155	100.0	3,672,437	100.0	3,890,718	100.0	4,368,805	100.0	7,364,297	100.0
都 民 税 { 個人	264,885	7.8	316,888	8.6	327,361	8.4	338,019	7.7	342,356	4.6
事 業 税 { 個人	—	—	—	—	—	—	—	—	2,803,805	38.1
不 動 産 収 得 税	528,480	15.6	634,739	17.3	654,098	16.8	665,535	15.2	684,234	9.3
娯 楽 施 設 利 用 税	135,560	4.0	139,924	3.8	167,809	4.3	183,313	4.2	227,093	3.1
料 理 飲 食 等 消 費 税	98,846	2.9	83,662	2.3	116,540	3.0	292,363	6.7	323,416	4.4
自 動 車 税	34,496	1.0	37,066	1.0	39,822	1.0	43,123	1.0	44,719	0.6
固 定 資 産 税 (土地家屋課税資産を含む)	23,393	0.7	24,147	0.7	35,193	0.9	48,278	1.1	54,430	0.7
都 市 計 画 税	209,276	6.2	243,801	6.6	298,420	7.7	358,850	8.2	523,602	7.1
都 市 計 画 税 (土地家屋課税資産を含む)	1,360,083	40.0	1,445,354	39.4	1,515,810	38.9	1,726,460	39.5	1,912,158	26.0
都 市 計 画 税 (個人)	20,426	0.6	29,720	0.8	59,142	1.5	83,084	1.9	107,656	1.5
都 市 計 画 税 (法人)	17,613	0.5	22,318	0.6	26,509	0.7	29,816	0.7	—	—
都 市 計 画 税 (その他)	263,542	7.8	286,767	7.8	286,212	7.4	287,836	6.6	151	0
電 気 ガ ス 滞 納 税	437,555	12.9	408,051	11.1	363,802	9.4	312,128	7.2	340,677	4.6

資料；世田谷税務事務所計
注・各年最終調定額による。

第 6 表 年度・税目別国税調定額

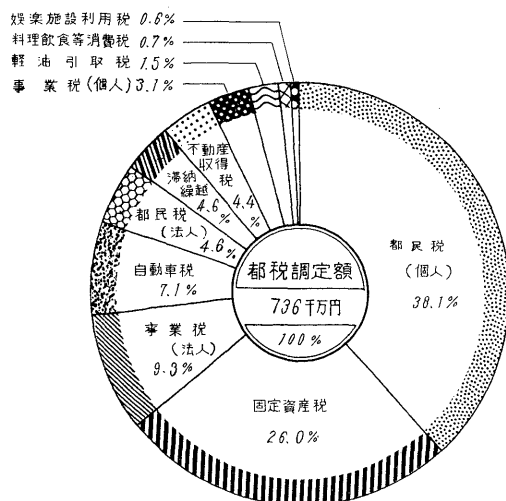
(単位=百万円)

(昭和136~40年度)

区 分	昭和 36 年度		昭和 37 年度		昭和 38 年度		昭和 39 年度		昭和 40 年度	
	調定額	割合 (%)	調定額	割合 (%)	調定額	割合 (%)	調定額	割合 (%)	調定額	割合 (%)
総 数	7,087	100.0	9,914	100.0	11,367	100.0	14,828	100.0	15,135	100.0
所 得 税 { 源泉	1,456	20.5	1,791	18.1	2,195	19.3	2,750	18.5	3,306	21.8
法 人 税 { 申告	2,767	39.1	4,291	43.3	5,153	45.5	6,979	47.1	6,809	45.0
法 人 税 { 申告	2,111	29.8	2,641	26.6	2,796	24.6	3,210	21.7	3,015	19.9
法 人 税 { 申告	402	5.7	1,006	10.2	1,055	9.3	1,705	11.5	1,797	11.9
法 人 税 { 申告	96	1.4	—	—	—	—	—	—	—	—
法 人 税 { 申告	0	0.0	14	0.1	5	0.0	5	0.0	—	—
酒 糖 消 費 税	0	0.0	0	0.0	0	0.0	0	0.0	—	—
酒 糖 消 費 税	—	—	0	0.0	—	—	—	—	0	0
酒 糖 消 費 税	150	2.1	127	1.3	121	1.1	139	0.9	169	1.1
酒 糖 消 費 税	—	—	—	—	—	—	—	—	—	—
酒 糖 消 費 税	6	0.1	13	0.1	8	0.0	5	0.0	8	0.1
酒 糖 消 費 税	—	—	—	—	—	—	—	—	—	—
酒 糖 消 費 税	67	0.9	30	0.3	27	0.2	26	0.2	22	0.1
酒 糖 消 費 税	0	0.0	—	—	—	—	1	0.0	—	—
酒 糖 消 費 税	1	0.0	1	0.0	7	0.0	8	0.1	9	0.1
酒 糖 消 費 税	0	0.0	0	0.0	0	0.0	0	0.0	0	0.0

資料；世田谷、玉川税務署
注・1. 世田谷、玉川両署分を合算して掲載した。
2. 各年度最終調定額による。

第 3 図 税目別都税調定額 (昭和40年度)
(第 5 表による)



第 4 図 税目別国税調定額 (昭和40年度)
(第 6 表による)

