

税 務

— 目 次 —

	頁		頁
第 1 表 町丁目別特別区民税・都民税調定額 —現年度— (昭和42年度) ……122	122	第 1 図 年度別特別区民税都民税 納税者数および調定額 (昭和38～42年度) ……124	124
第 2 表 年度・税目別特別区税調定額 —現年度— (昭和38～42年度) ……124	124	第 2 図 個人住民税1人当り負担額 (昭和41年度) ……125	125
第 3 表 年度別特別区民税・都民税納税者数 および調定額 —現年度— (昭和38～42年度) ……124	124	第 3 図 税目別都税調定額 (昭和41年度) ……126	126
第 4 表 23区・年度別個人住民税負担額 (昭和37～41年度) ……125	125	第 4 図 税目別国税調定額 (昭和41年度) ……126	126
第 5 表 年度・税目別都税調定額 (昭和37～41年度) ……126	126		
第 6 表 年度・税目別国税調定額 (昭和37～41年度) ……126	126		

第 2 表 年度・税目別特別区税調定額 —現年度—

(単位=千円)

(昭和38~42年度)

区 分	昭 和 38 年 度	昭 和 39 年 度	昭 和 40 年 度	昭 和 41 年 度	昭 和 42 年 度
総 数	5,234,462	6,578,159	7,798,783	8,548,259	11,013,284
特別区民税・都民税	5,220,017	6,562,860	7,754,223	8,506,701	9,776,054
軽自動車税	10,352	11,084	44,560	41,558	48,659
犬 税	4,093	4,215	—	—	—
特別区たばこ消費税	—	—	448,274	491,547	611,318
電気ガス税	—	—	452,314	537,358	577,253

資料：税務経理部管理課

注・たばこ消費税、電気ガス税は決算調定見込額であり、それ以外は当初調定額である。

第 3 表 年度別特別区民税・都民税納税者数および調定額 —現年度—

(単位=千円)

(昭和38~42年度)

年 度	納 税 者 数								
	総 数	普通徴収	特別徴収	割 合 (%)			総 数	普通徴収	特別徴収
				総 数	普通徴収	特別徴収			
昭 和 38 年 度	234,191	63,608	170,583	100.0	27.7	72.8	100.0	100.0	100.0
39	250,909	71,737	179,172	100.0	28.6	71.4	107.1	112.8	105.0
40	265,862	72,535	193,327	100.0	27.3	72.7	113.5	114.0	113.3
41	269,063	74,922	194,141	100.0	27.8	72.2	114.9	117.8	113.8
42	271,823	75,154	196,669	100.0	27.6	72.4	116.1	118.2	115.3

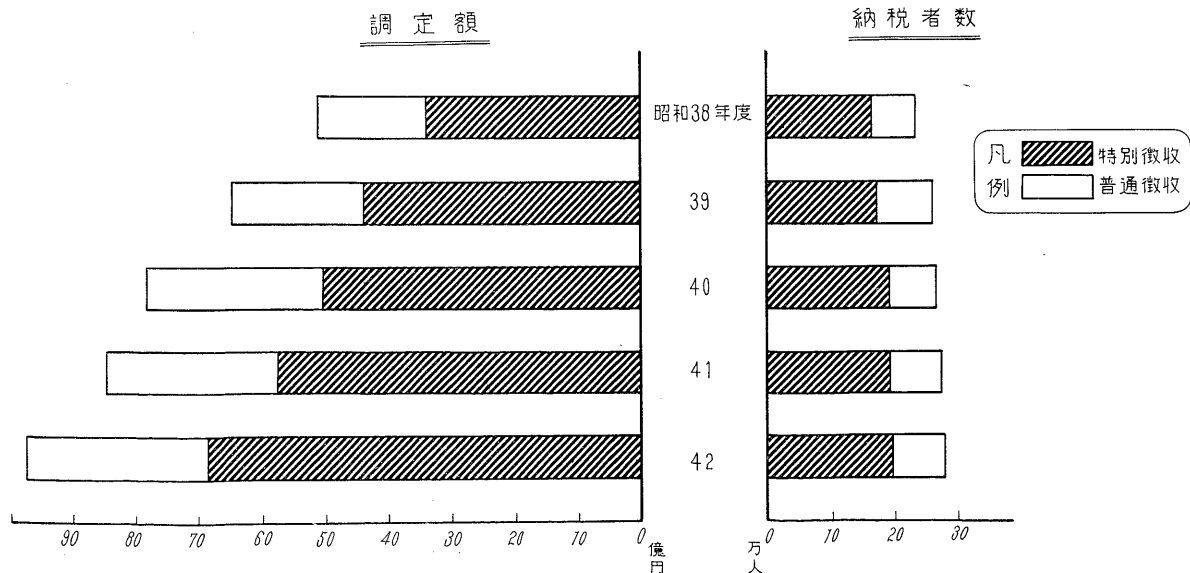
年 度	調 定 額								
	総 数	普通徴収	特別徴収	割 合 (%)			総 数	普通徴収	特別徴収
				総 数	普通徴収	特別徴収			
昭 和 38 年 度	5,220,017	1,827,745	3,392,272	100.0	35.0	65.0	100.0	100.0	100.0
39	6,562,860	2,220,485	4,342,375	100.0	33.8	66.2	125.7	121.5	128.0
40	7,754,223	2,615,959	5,138,264	100.0	33.7	66.3	148.5	143.1	151.4
41	8,506,701	2,789,709	5,716,992	100.0	32.8	67.2	171.4	152.6	168.5
42	9,776,054	2,940,213	6,835,841	100.0	30.1	69.9	187.3	160.9	201.5

資料：税務経理部管理課

注・各年度とも当初調定額である。

第 1 図 年度別特別区民税・都民税納税者数および調定額

(第3表による)



第 4 表 23 区・年度別個人住民税負担額

(単位 住民税負担額=千円 1人当り負担額=円)

(昭和37~41年度)

地 域	住 民 税 負 担 額					1 人 当 り 負 担 額				
	昭和37年度	昭和38年度	昭和39年度	昭和40年度	昭和41年度	昭和37年度	昭和38年度	昭和39年度	昭和40年度	昭和41年度
総 数	37,553,289	53,260,582	59,537,156	70,785,766	76,281,362	4,360	5,107	6,756	7,960	8,564
千代田	972,343	1,266,066	1,557,130	1,763,866	1,849,831	8,677	11,538	14,996	18,957	20,513
中 央	980,790	1,288,853	1,557,462	1,741,465	1,821,181	6,382	8,599	10,748	13,603	14,539
港	2,152,766	2,699,028	3,237,871	3,765,821	3,981,669	8,222	10,497	12,859	15,591	16,716
新 文	1,919,109	2,442,376	3,083,889	3,689,121	3,961,797	4,593	5,846	7,439	8,913	9,633
宿 京	1,354,356	1,775,326	2,256,696	2,643,553	2,928,074	5,185	6,846	8,774	10,430	11,674
台 東	1,230,367	1,635,601	2,144,030	2,512,555	2,716,533	3,932	5,274	7,065	8,775	9,781
墨 田	1,041,413	1,382,407	1,707,106	2,053,777	2,173,289	3,128	4,174	5,229	6,461	6,936
江 東	977,609	1,261,826	1,599,822	1,920,903	1,994,716	2,677	3,423	4,348	5,341	5,617
品 川	1,804,553	2,218,962	2,714,562	3,217,456	3,389,196	4,192	5,136	6,314	7,606	8,226
目 黒	1,939,891	2,304,814	2,790,598	3,333,639	3,514,044	6,546	7,804	9,472	11,158	11,833
大 田	3,678,641	4,629,461	5,790,168	6,580,665	6,827,077	5,001	6,211	7,705	8,710	9,084
世 田 谷	4,395,349	5,468,178	6,711,069	8,020,180	8,754,949	6,437	7,839	9,433	10,796	11,650
渋 谷	1,776,893	2,289,754	2,745,349	3,167,496	3,522,415	6,231	7,928	9,789	11,164	12,356
中 野	1,605,817	1,992,891	2,482,807	3,045,139	3,260,812	4,388	5,412	6,747	8,084	8,675
杉 並	3,193,636	3,887,683	4,789,840	5,667,808	6,163,751	6,312	7,562	9,224	10,559	11,440
豊 島	1,308,752	1,690,314	2,143,994	2,617,607	2,843,879	3,505	4,512	5,718	7,015	7,722
北 川	1,192,472	1,547,767	1,989,468	2,428,910	2,637,558	2,690	3,425	4,384	5,373	5,835
荒 板	648,482	845,214	1,057,361	1,261,677	1,358,559	2,275	2,942	3,711	4,532	4,924
練 馬	1,190,875	1,527,724	2,005,951	2,442,133	2,653,233	2,692	3,367	4,307	5,120	5,563
足 立	1,401,797	1,814,956	2,405,877	3,066,942	3,511,380	3,958	4,792	5,947	7,055	7,679
葛 飾	953,270	1,201,908	1,576,940	2,032,558	2,263,587	2,152	2,594	3,251	3,949	4,303
江 戸 川	963,131	1,274,853	1,626,302	2,035,794	2,199,231	2,375	3,045	3,758	4,564	4,818
立 川	870,978	1,089,707	1,562,846	1,776,701	1,954,601	2,516	2,969	4,056	4,385	4,654

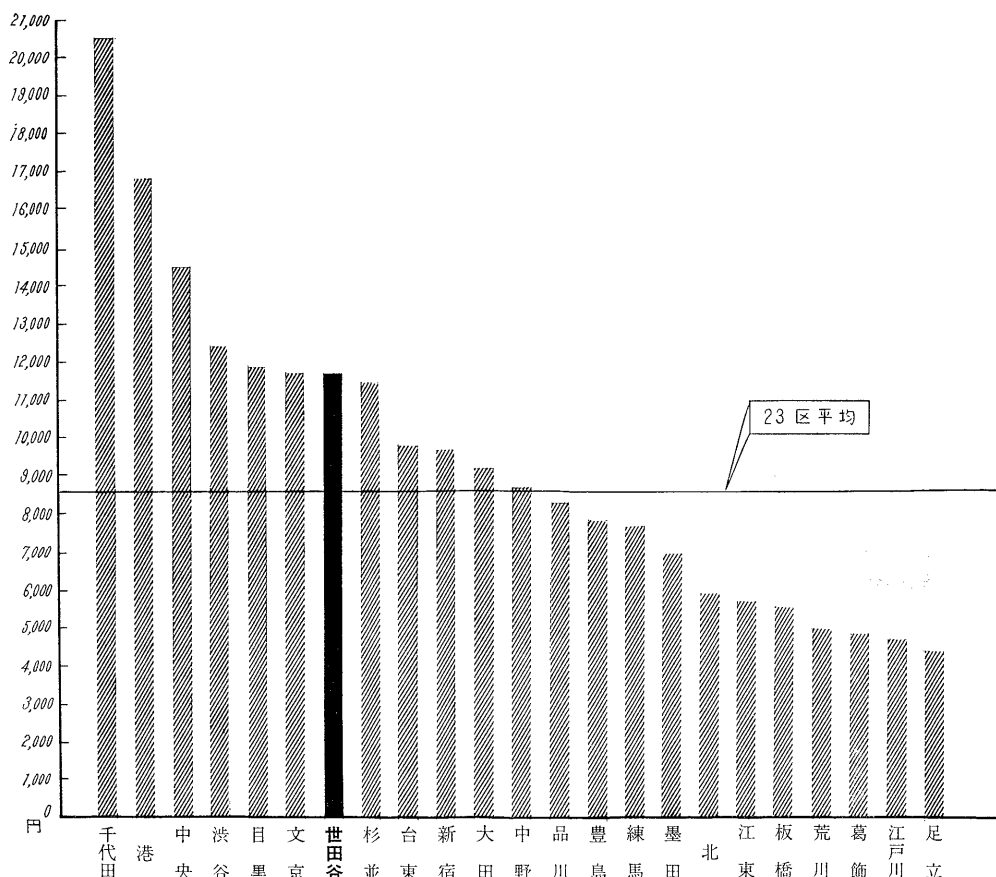
資料：都総務局統計部「東京都統計年鑑」

注・1. 住民税額は特別区民税の収入額

2. 1人当り負担額は都総務局統計部「東京都世帯と人口」の各年10月1日現在数により計算した。

第 2 図 個人住民税 1 人当り負担額

(第4表による)



第 5 表 年度・税目別都税調定額

(単位=千円)

(昭和37~41年度)

区 分	昭和 37 年度		昭和 38 年度		昭和 39 年度		昭和 40 年度		昭和 41 年度	
	調定額	割合 (%)	調定額	割合 (%)	調定額	割合 (%)	調定額	割合 (%)	調定額	割合 (%)
総 数	3,672,437	100.0	3,890,718	100.0	4,368,805	100.0	7,364,297	100.0	8,756,794	100.0
都 民 税 (個人)	316,888	8.6	327,361	8.4	338,019	7.7	342,356	4.6	383,800	4.4
事 業 税 (個人)	—	—	—	—	—	—	2,803,805	38.1	3,072,335	35.1
不 動 産 収 得 税	634,739	17.3	654,098	16.8	665,535	15.2	684,234	9.3	779,206	8.9
娯 楽 施 設 利 用 税	139,924	3.8	167,809	4.3	183,313	4.2	227,093	3.1	262,080	3.0
料 理 飲 食 等 消 費 税	83,662	2.3	116,540	3.0	292,363	6.7	323,416	4.4	330,147	3.8
自 動 車 税	37,066	1.0	39,822	1.0	43,123	1.0	44,719	0.6	36,995	0.4
自 動 車 税 (自動車)	24,147	0.7	35,193	0.9	48,278	1.1	54,430	0.7	65,390	0.7
自 動 車 税 (自動車)	243,801	6.6	298,420	7.7	358,850	8.2	523,602	7.1	626,033	7.1
固 定 資 産 税 (土地家屋償却資産を含む)	1,445,354	39.4	1,515,810	38.9	1,726,460	39.5	1,912,158	26.0	2,286,445	26.1
都 市 計 画 税	—	—	—	—	—	—	—	—	—	—
軽 油 引 取 税	29,720	0.8	59,142	1.5	83,084	1.9	107,656	1.5	136,211	1.6
都 都 所 他 の 都 税	22,318	0.6	26,509	0.7	29,816	0.7	—	—	—	—
そ の 他 の 都 税 (電 気、ガ ス)	286,767	7.8	286,212	7.4	287,836	6.6	151	0	439,550	5.0
滞 納 繰 越	408,051	11.1	363,802	9.4	312,128	7.2	340,677	4.6	338,602	3.9

資料；世田谷税務事務所
注・各年最終調定額による。

第 6 表 年度・税目別国税調定額

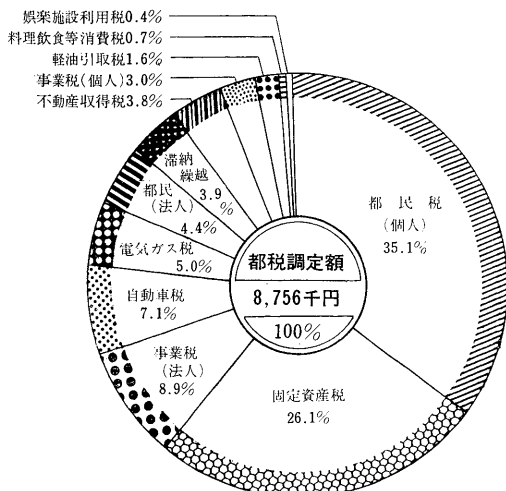
(単位=百万円)

(昭和37~41年度)

区 分	昭和 37 年度		昭和 38 年度		昭和 39 年度		昭和 40 年度		昭和 41 年度	
	調定額	割合 (%)	調定額	割合 (%)	調定額	割合 (%)	調定額	割合 (%)	調定額	割合 (%)
総 数	9,914	100.0	11,367	100.0	14,828	100.0	15,135	100.0	18,287	100.0
所 得 税 (源泉)	1,791	18.1	2,195	19.3	2,750	18.5	3,306	21.8	3,818	20.9
法 人 税 (申告)	4,291	43.3	5,153	45.5	6,979	47.1	6,809	45.0	7,913	43.3
法 相 贈 与 税	2,641	26.6	2,796	24.6	3,210	21.7	3,015	19.9	3,532	19.3
再 評 価 税 (個人)	1,006	10.2	1,055	9.3	1,705	11.5	1,797	11.9	2,616	14.3
酒 物 入 入 税	14	0.1	5	0.0	5	0.0	—	—	1	0.0
有 価 証 券 取 引 税	0	0.0	0	0.0	0	0.0	—	—	0	0.0
揮 発 油 税 及 地 方 道 路 税	127	1.3	121	1.1	139	0.9	169	1.1	272	1.5
印 紙 税 及 登 録 税	13	0.1	8	0.0	5	0.0	8	0.1	8	0.0
石 油 ガ ス 税	30	0.3	27	0.2	26	0.2	22	0.1	24	0.1
そ の 他	—	—	—	—	1	0.0	—	—	—	—
	1	0.0	7	0.0	8	0.1	9	0.1	10	0.1
	—	—	—	—	—	—	—	—	93	0.5
	0	0.0	0	0.0	0	0.0	0	0.0	0	0.0

資料；世田谷、玉川税務署
注・1. 世田谷、玉川両署分を合算して掲載した。
2. 各年度最終調定額による。

第 3 図 税目別都税調定額 (昭和41年度)
(第 5 表による)



第 4 図 税目別国税調定額 (昭和41年度)
(第 6 表による)

