

教 育

目 次

	頁		頁		
第 1 表	学校数・教員数および生徒数……………	178	第 1 図	23区別児童 1 人当りの一般校舎面積 —小学校—……………	179
第 2 表	年次別学校数・学級数および教員数 —小学校—……………	178	第 2 図	23区別生徒 1 人当りの一般校舎面積 —中学校—……………	182
第 3 表	年次・学年別児童数—小学校—……………	178	第 3 図	年次別進学率および就職率……………	183
第 4 表	年次・用途別校舎面積—小学校—……………	178			
第 5 表	23区別一般校舎面積—小学校—……………	179			
第 6 表	学校別教員数および児童数 —小学校—……………	180			
第 7 表	年次別学校数および学級数 —中学校—……………	181			
第 8 表	年次別教員数—中学校—……………	181			
第 9 表	年次・学年別生徒数—中学校—……………	181			
第 10 表	年次・用途別校舎面積—中学校—……………	181			
第 11 表	23区別一般校舎面積—中学校—……………	181			
第 12 表	学校別教員数および生徒数 —中学校—……………	182			
第 13 表	年次別進学者および就職者数 —中学校—……………	182			
第14-1表	卒業後の状況（総括）—中学校—……………	183			
第14-2表	卒業後の状況（産業別就職者数） —中学校—……………	183			
第14-3表	卒業後の状況（職業別就職者数） —中学校—……………	184			
第 15 表	学校数—高等学校—……………	184			
第 16 表	教員数—高等学校—……………	184			
第 17 表	学科別生徒数—高等学校—……………	185			
第 18 表	学年別生徒数—高等学校—……………	185			
第 19 表	入学状況—高等学校—……………	185			
第 20 表	年次別学級数・教員数および幼児数 —幼稚園—……………	185			
第 21 表	学校数および学級数—特殊学校—……………	186			
第 22 表	生徒・児童および幼児数 —特殊学校—……………	186			
第 23 表	教員数—特殊学校—……………	186			
第 24 表	課程別生徒数および卒業者数 —各種学校—……………	186			
第 25 表	年次別学校数・教員数および生徒数 —各種学校—……………	187			
第 26 表	年次・理由別不就学学令児童数……………	187			
第 27 表	年次・理由別不就学学令生徒数……………	187			
第 28 表	月別区立図書館利用者数……………	187			
第 29 表	区立図書館蔵書数……………	188			
第 30 表	郷土資料館利用者数……………	188			

第 1 表 学校数・教員数および生徒数

区 分	学校数	分校 (再掲)	教 員 数 (兼務者を含む)			生徒、児童および幼児数		
			総 数	男	女	総 数	男	女
小 学 校	68	—	1,976	900	1,076	56,104	28,634	27,470
公 立	60	—	1,821	818	1,003	53,124	27,752	25,372
私 立	8	—	155	82	73	2,980	882	2,098
中 学 校	52	—	1,490	928	562	24,938	12,485	12,453
公 立	29	—	993	655	338	19,571	10,615	8,956
私 立	23	—	497	273	224	5,367	1,870	3,497
高 等 学 校	38	—	2,055	1,492	563	33,944	16,653	17,291
公 立	11	—	767	642	125	12,202	7,741	4,461
私 立	27	—	1,288	850	438	21,742	8,912	12,830
幼 稚 園	86	—	777	80	697	16,483	8,387	8,096
公 立	6	—	24	5	19	478	242	236
私 立	80	—	753	75	678	16,005	8,145	7,860
特 殊 学 校	4	1	133	70	63	507	289	218
公 立	4	1	133	70	63	507	289	218
私 立	—	—	—	—	—	—	—	—
各 種 学 校	35	—	405	215	190	9,456	2,184	7,272
公 立	—	—	—	—	—	—	—	—
私 立	35	—	405	215	190	9,456	2,184	7,272

第 2 表 年 次 別 学 校 数 ・ 学

年 次	学 校 数				学 級 数						総	
	総 数	本 校	分 校	二部授業実 施校(再掲)	総 数	単 級	複 式	単 式	特殊学級	二部授業学 級(再掲)	総 数	男
昭和 42 年	69	69	—	—	1,328	—	2	1,301	25	—	1,780	877
43	68	68	—	—	1,384	—	1	1,357	26	—	1,851	874
44	68	68	—	—	1,416	—	3	1,393	20	—	1,905	887
45	68	68	—	—	1,451	—	2	1,425	24	—	1,944	895
46	68	68	—	—	1,478	—	2	1,452	24	—	1,976	900
公 立	60	60	—	—	1,393	—	—	1,369	24	—	1,821	818
私 立	8	8	—	—	85	—	2	83	—	—	155	82

第 3 表 年 次 ・ 学 年

年 次	総 数			1 学 年			2 学 年		
	総 数	男	女	総 数	男	女	総 数	男	女
昭和 42 年	51,013	26,001	25,012	9,357	4,816	4,541	9,129	4,585	4,544
43	52,186	26,537	25,649	9,622	4,896	4,726	9,175	4,694	4,481
44	53,572	27,261	26,311	9,643	4,988	4,655	9,512	4,804	4,708
45	54,695	27,889	26,806	9,982	5,081	4,896	9,459	4,899	4,560
46	56,104	28,634	27,470	10,510	5,381	5,129	9,901	5,045	4,856
公 立	53,124	27,752	25,372	10,016	5,234	4,782	9,411	4,891	4,520
私 立	2,980	882	2,098	494	147	347	490	154	336

第 4 表 年 次 ・ 用 途 別 校 舎 面 積 — 小学校 —

(単位=平方メートル)

(昭和42~46年)

年 次	総 数	一 般 校 舎	講 堂 ・ 屋 内 運 動 場	そ の 他	児 童 1 人 当 り 一 般 校 舎 面 積
昭和 42 年	221,776	197,855	23,921	—	4.12
43	232,618	204,068	28,550	—	4.15
44	254,549	222,466	32,083	—	5.03
45	267,515	230,566	36,949	—	4.46
46	275,009	237,895	37,114	—	4.48

注・区立小学校のみ

第 5 表 23 区 別 一 般 校 舎 面 積

—小学校—

(単位 面積=平方メートル)

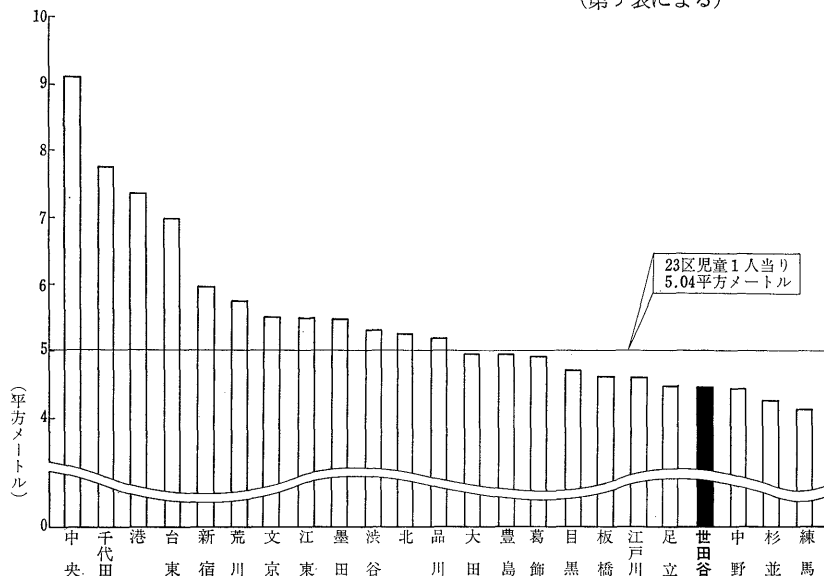
区 分	児 童 数	一般校舎面積	児童1人当りの一般校舎面積	区 分	児 童 数	一般校舎面積	児童1人当りの一般校舎面積
総	637,721	3,214,695	5.04	世 田 谷	53,124	237,895	4.48
千 代 田	6,711	52,033	7.75	世 田 谷	15,006	80,231	5.35
中 央	6,824	62,284	9.13	中 野	24,346	108,749	4.47
港	13,425	98,931	7.37	中 野	35,374	151,821	4.29
新 文 台	21,466	126,768	5.91	杉 島	20,319	100,933	4.97
墨 田	15,021	83,656	5.57	北 島	30,317	159,725	5.27
江 東	15,948	110,980	6.96	荒 川	18,161	103,931	5.72
品 川	21,378	117,400	5.49	板 橋	36,137	167,629	4.64
目 黒	27,140	150,697	5.55	練 馬	46,240	192,668	4.17
大 田	24,795	129,113	5.21	足 立	55,107	249,326	4.52
	17,681	83,725	4.74	世 田 谷	40,101	197,569	4.93
	51,152	254,409	4.97	江 戸 川	41,948	194,222	4.63

注・区立小学校のみ。

第 1 図 23 区 別 児 童 1 人 当 り の 一 般 校 舎 面 積

—小学校—

(第5表による)



級 数 お よ び 教 員 数

—小学校—

(昭和42~46年)

数	教				員				数			
	女	校 長 男	校 長 女	教 諭 男	教 諭 女	助 教 男	助 教 女	養 護 教 諭 女	養 護 助 教 諭 女	講 師 男	講 師 女	兼 務 者 (再 掲) 男
903	64	4	801	809	2	7	62	2	9	17	10	19
977	64	4	799	871	4	20	66	—	7	16	8	23
1,018	64	4	808	906	5	20	64	2	10	22	5	19
1,051	63	6	822	933	3	16	64	1	7	29	11	32
1,076	61	7	834	988	—	6	63	—	5	12	13	23
1,003	56	4	762	937	—	2	60	—	—	—	4	7
73	5	3	72	51	—	4	3	—	5	12	9	16

別 児 童 数

—小学校—

(昭和42~46年)

総 数	3 学 年		4 学 年		5 学 年		6 学 年				
	男	女	男	女	男	女	男	女			
8,794	4,476	4,318	8,494	4,167	4,027	7,787	3,963	3,824	7,752	3,994	3,758
8,986	4,517	4,469	8,647	4,397	4,250	8,104	4,121	3,983	7,652	3,912	3,740
9,058	4,621	4,437	8,868	4,488	4,380	8,462	4,285	4,177	8,029	4,075	3,954
9,326	4,721	4,605	8,897	4,538	4,359	8,695	4,412	4,283	8,336	4,233	4,103
9,228	4,763	4,465	9,166	4,676	4,490	8,735	4,443	4,292	8,564	4,326	4,238
8,759	4,626	4,133	8,651	4,519	4,132	8,252	4,310	3,942	8,035	4,172	3,863
469	137	332	515	157	358	483	133	350	529	154	375

第 6 表

学校別教員数および児童数

—小学校—

区 分	教 員 数			児 童 数			
	総 数	男	女	総 数	男	女	
総 数	1,821	818	1,003	53,124	27,752	25,372	
若三東太	林宿原堂	30	14	16	955	461	494
大子桜		30	13	17	754	394	360
		27	11	16	761	419	342
		27	14	13	803	407	396
		34	17	17	874	456	418
桜代守多世	丘沢山蘭谷	42	20	22	1,386	720	666
田		25	14	11	587	310	277
		25	11	14	657	307	350
		34	16	18	1,064	568	496
		28	14	14	651	340	311
松駒	沢沢	47	22	25	1,495	780	715
旭		38	16	22	894	450	444
		32	14	18	946	500	446
		28	15	13	788	414	374
中松	里原	32	15	17	1,005	538	467
北上駒池経	沢沢繫上堂	24	11	13	735	363	372
北の		30	13	17	917	488	429
		29	12	17	802	403	399
		26	13	13	766	420	346
		48	21	27	1,548	804	744
弦山中代三	巻崎丸田屋	33	14	19	966	516	450
軒 茶		27	13	14	643	345	298
		25	12	13	710	380	330
		26	10	16	701	387	314
		26	10	16	798	385	413
赤松池笹花	堤丘尻原堂	32	16	16	1,007	503	504
見		33	17	16	1,078	564	514
		23	12	11	694	351	343
		24	8	16	621	343	278
		20	6	14	510	270	240
城深玉京二	山沢川西川	25	12	13	644	306	338
子 玉		37	14	23	1,069	556	513
		33	15	18	922	473	449
		26	12	14	746	409	337
		28	14	14	856	438	418
八奥尾東東	幡沢台沢川	30	13	17	865	464	401
山深玉		26	10	16	642	341	301
		27	12	15	743	416	327
		31	13	18	959	492	467
		21	9	12	535	287	248
桜九瀬等用	町仏田力賀	33	16	17	1,051	513	538
品々		21	11	10	567	322	245
		27	11	16	813	432	381
		26	11	15	707	364	343
		28	12	16	795	430	365
中玉鳥塚祖	町堤山戸谷	24	10	14	668	374	294
師		20	19	11	532	270	262
		42	20	22	1,195	604	591
		35	13	22	1,137	606	531
		39	19	20	1,242	664	578
千	歳	27	13	14	845	453	392
砧		49	20	29	1,495	773	722
		31	16	15	1,004	522	482
		45	17	28	1,504	791	713
明鳥八	正北山	34	13	21	951	479	472
芦船砧給山	花橋南田野	38	17	21	1,257	660	597
砧		32	16	16	942	486	456
		26	12	14	728	396	332
		24	10	14	608	331	277
		31	14	17	986	514	472

注・1. 区立小学校のみ。

2. 教員数は本務者のみ。

第 7 表 年次別学校数および学級数

—中学校—

(昭和42~46年)

年次	学 校 数				学 級 数					
	総 数	本 校	分 校	二部授業実施校(再掲)	総 数	単 級	複 式	単 式	特殊学級	二部授業学級(再掲)
昭和 42 年	53	53	—	—	632	—	1	617	14	—
43	52	52	—	—	613	—	1	598	14	—
44	52	52	—	—	610	—	1	597	12	—
45	52	52	—	—	614	1	—	602	11	—
46	52	52	—	—	624	1	—	612	11	—
公 立	29	29	—	—	489	—	—	478	11	—
私 立	23	23	—	—	135	1	—	134	—	—

第 8 表 年次別教員数

—中学校—

(昭和42~46年)

年次	総 数			校 長		教 諭		助 教 諭		養護教諭		講 師		兼務者(再掲)	
	総 数	男	女	男	女	男	女	男	女	女	女	男	女	男	女
昭和 42 年	1,478	910	568	46	7	775	397	1	2	13	3	88	146	191	233
43	1,462	911	551	44	8	773	370	1	4	14	2	93	153	187	230
44	1,415	929	486	45	7	807	405	—	5	10	2	77	57	197	165
45	1,538	957	581	46	7	827	397	—	2	12	2	84	161	214	245
46	1,490	928	562	45	7	784	379	—	2	18	2	99	156	178	218
公 立	993	655	338	28	1	567	216	—	2	14	—	60	107	60	107
私 立	497	273	224	17	6	217	163	—	—	4	2	39	49	118	111

第 9 表 年次・学年別生徒数

—中学校—

(昭和42~46年)

年次	総 数			1 学 年			2 学 年			3 学 年		
	総 数	男	女	総 数	男	女	総 数	男	女	総 数	男	女
昭和 42 年	25,347	12,708	12,639	8,296	4,196	4,100	8,254	4,117	4,137	8,797	4,395	4,402
43	24,422	12,440	11,982	8,143	4,170	3,973	8,170	4,201	3,969	8,109	4,069	4,040
44	24,282	12,451	11,831	8,042	4,120	3,922	8,108	4,132	3,976	8,132	4,199	3,933
45	24,372	12,348	12,024	8,339	4,129	4,174	7,969	4,069	3,900	8,064	4,114	3,950
46	24,938	12,485	12,453	8,707	4,290	4,417	8,263	4,131	4,132	7,968	4,064	3,904
公 立	19,571	10,615	8,956	6,863	3,659	3,204	6,481	3,505	2,976	6,227	3,451	2,776
私 立	5,367	1,870	3,497	1,844	631	1,213	1,782	626	1,156	1,741	613	1,128

第 10 表 年次・用途別校舎面積

—中学校—

(単位=平方メートル)

(昭和42~46年)

年次	総 数	一 般 校 舎	講 堂・屋 内 運 動 場	そ の 他	生 徒 1 人 当 り 一 般 校 舎 面 積
昭和 42 年	128,668	110,990	17,698	—	5.66
43	128,687	111,090	17,597	—	5.82
44	135,123	117,525	17,598	—	7.13
45	136,030	118,437	17,593	—	6.21
46	138,051	120,453	17,598	—	6.15

注・区立中学校のみ。

第 11 表 23 区別一般校舎面積

—中学校—

(単位 面積=平方メートル)

区 分	生 徒 数	一 般 校 舎	生 徒 1 人 当 り の 一 般 校 舎 面 積	区 分	生 徒 数	一 般 校 舎	生 徒 1 人 当 り の 一 般 校 舎 面 積
総	245,872	1,669,593	6.79	世 田 谷	19,571	120,453	6.15
千 代 田	5,292	29,842	5.64	世 田 谷	5,843	44,312	7.58
中 央	2,270	23,063	10.16	世 田 谷	9,067	61,479	6.78
港	4,720	48,126	10.20	中 野	13,810	92,320	6.69
新 宿	8,627	66,578	7.72	杉 並	7,946	63,264	7.96
文 京	5,924	54,150	9.14	豊 島	12,109	82,685	6.83
台 東	6,438	48,821	7.58	北 島	7,119	58,064	8.16
墨 田	8,687	59,874	6.89	荒 川	14,331	90,268	6.30
江 東	10,337	74,439	7.20	板 橋	16,977	87,374	5.15
品 川	9,824	75,266	7.66	練 馬	20,065	116,969	5.83
目 黒	7,031	51,742	7.36	足 立	14,912	90,608	6.08
大 田	20,426	133,834	6.55	葛 飾	14,546	96,062	6.60
				江 戸 川			

注・区立中学校のみ。

第 12 表

学校別教員数および生徒数

—中学校—

区 分	教 員 数			生 徒 数		
	総 数	男	女	総 数	男	女
総 数	826	595	231	19,571	10,615	8,956
若 太 桜 松 駒	24	17	7	496	266	230
林 堂 丘 沢 沢	19	12	7	431	237	194
北 緑 駒 梅 桜	40	29	11	985	531	454
沢 丘 留 丘 木	30	21	9	779	409	370
山 富 新 池 弦	25	19	6	635	336	299
奥 八 玉 瀬 深	27	18	9	692	357	335
尾 用 東	38	30	8	977	508	469
山 深 砦	36	23	13	841	461	380
烏	27	21	6	653	383	270
千 芦 船	24	17	7	629	332	297
世 田 谷 工 業 高 等 学 校 付 属	24	16	8	507	269	238
	34	23	11	798	448	350
	33	22	11	713	340	373
	17	12	5	305	154	151
	33	24	9	816	438	378
	19	13	6	431	242	189
	25	17	8	515	285	230
	24	18	6	627	336	291
	30	25	5	726	370	356
	23	17	6	451	245	206
	25	18	7	635	352	283
	30	23	7	695	385	310
	25	18	7	598	341	257
	43	30	13	1,076	605	471
	42	32	10	1,077	576	501
	39	30	9	1,020	560	460
	32	19	13	678	375	303
	28	22	6	686	379	307
	10	9	1	99	95	4

注・1. 公立中学校のみ。 2. 教員数は本務者のみ。

第 13 表

年次別進学者および就職者数

—中学校—

(昭和42~46年)


年 次	総 数			進 学 者			就 職 者			就職しつつ進学しているもの			そ の 他		
	総 数	男	女	総 数	男	女	総 数	男	女	総 数	男	女	総 数	男	女
昭和 42 年	9,857	4,943	4,914	9,230	4,577	4,653	342	217	125	165	86	79	120	63	57
43	8,727	4,413	4,314	8,269	4,174	4,095	243	131	112	148	81	67	67	27	40
44	8,160	4,127	4,033	7,814	3,932	3,882	202	114	88	79	55	24	65	26	39
45	8,124	4,197	3,927	7,880	4,036	3,844	139	97	42	65	45	20	40	19	21
46	7,991	4,099	3,892	7,807	3,992	3,815	105	67	38	53	31	22	26	9	17

第 2 図

23区別生徒1人当りの一般校舎面積

—中学校—

(第11表による)



第14—1表 卒業後の状況(総括) —中学校—

(昭和45年度)

区 分	総 数			公 立			私 立		
	総 数	男	女	総 数	男	女	総 数	男	女
総 数	7,991	4,099	3,892	6,303	3,477	2,826	1,688	622	1,066
進 学 者	7,807	3,992	3,815	6,124	3,372	2,752	1,683	620	1,063
高等学校(全日制)	7,792	3,979	3,813	6,109	3,359	2,750	1,683	620	1,063
高等学校(定時制)	4	2	2	4	2	2	—	—	—
高等専門学校	—	—	—	—	—	—	—	—	—
高等専攻科	11	11	—	11	11	—	—	—	—
就 職 者	105	67	38	102	66	36	3	1	2
就職しつつ進学している者	53	31	22	52	30	22	1	1	—
高等学校(全日制)	52	30	22	52	30	22	—	—	—
高等学校(定時制)	—	—	—	—	—	—	—	—	—
無 業	26	9	17	25	9	16	1	—	1
そ の 他	—	—	—	—	—	—	—	—	—
卒業者のうち(再掲)									
高等学校(全日制)	7,803	3,986	3,817	6,120	3,366	2,754	1,683	620	1,063
高等学校(定時制)	56	32	24	56	32	24	—	—	—
高等学校(再掲)	11	11	—	11	11	—	—	—	—

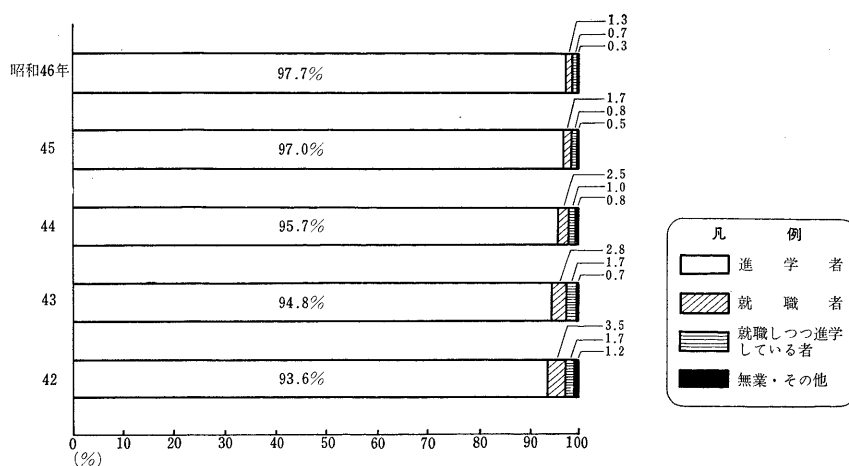
第14—2表 卒業後の状況(産業別就職者数) —中学校—

(昭和45年度)

区 分	総 数			公 立			私 立		
	総 数	男	女	総 数	男	女	総 数	男	女
総 数	158	98	60	154	96	58	4	2	2
農 業	—	—	—	—	—	—	—	—	—
林 業	—	—	—	—	—	—	—	—	—
漁 業	—	—	—	—	—	—	—	—	—
水産	3	3	—	3	3	—	—	—	—
畜産	9	9	—	9	9	—	—	—	—
建設	76	42	34	76	42	34	—	—	—
製造	24	14	10	23	14	9	1	—	1
金融	—	—	—	—	—	—	—	—	—
運輸	—	—	—	—	—	—	—	—	—
通信	10	7	3	10	7	3	—	—	—
電気	6	6	—	6	6	—	—	—	—
ガス	15	8	7	12	6	6	3	2	1
水道	—	—	—	—	—	—	—	—	—
道の業務	15	9	6	15	9	6	—	—	—

第 3 図 年次別進学率および就職率

(第13表による)



第14—3表 卒業後の状況（職業別就職者数） —中学校—

(昭和45年度)

区 分	総 数			公 立			私 立		
	総 数	男	女	総 数	男	女	総 数	男	女
総 数	158	98	60	154	96	58	4	2	2
事務従事者	8	3	5	7	3	4	1	—	1
販売従事者	15	9	6	15	9	6	—	—	—
農林業従事者	—	—	—	—	—	—	—	—	—
漁業従事者	—	—	—	—	—	—	—	—	—
採石業従事者	—	—	—	—	—	—	—	—	—
運輸・通信従事者	4	4	—	4	4	—	—	—	—
金属材料製造業者	3	3	—	3	3	—	—	—	—
金属加工業者	12	11	1	12	11	1	—	—	—
電気機械器具組立修理業者	25	21	4	25	21	4	—	—	—
電機・糸織業者	1	—	1	1	—	1	—	—	—
裁断・縫製業者	4	—	4	4	—	4	—	—	—
飲食料品製造業者	19	7	12	19	7	12	—	—	—
上記以外の技能工生産工程労働者	34	19	15	34	19	15	—	—	—
単一職業従事者	—	—	—	—	—	—	—	—	—
サービス従事者	22	11	11	19	9	10	3	2	1
上記以外のもの	11	10	1	11	10	1	—	—	—

第 15 表 学 校 数 —高等学校—

区 分	総 数	単 独 校					総 合 校	
		普 通	農 業	工 業	商 業	そ の 他	普通および 職業課程	普通および 職業2課程以上
総 数	38	26	—	3	—	—	8	1
全 日 制	26	19	—	2	—	—	5	—
併 立 制	12	7	—	1	—	—	3	1
公 立	11	7	—	3	—	—	1	—
全 日 時	4	2	—	2	—	—	—	—
併 立 制	7	5	—	1	—	—	1	—
私 立	27	19	—	—	—	—	7	1
全 日 時	22	17	—	—	—	—	5	—
併 立 制	5	2	—	—	—	—	2	1

第 16 表 教 員 数 —高等学校—

区 分	総 数			校 長		教 諭		助 教 諭		養護教諭	養 護 助 教 諭	講 師	
	総 数	男	女	男	女	男	女	男	女	女	女	男	女
総 数	2,055	1,492	563	32	6	1,102	366	8	4	18	1	350	168
全 日 制	1,897	1,359	538	32	6	1,020	354	8	4	17	1	299	156
本 務 者	1,435	1,060	375	28	6	986	323	8	2	16	1	38	27
兼 務 者	462	299	163	4	—	34	31	—	2	1	—	261	129
定 時 制	158	133	25	—	—	82	12	—	—	1	—	51	12
本 務 者	95	82	13	—	—	76	12	—	—	1	—	6	—
兼 務 者	63	51	12	—	—	6	—	—	—	—	—	45	12
公 立	767	642	125	11	—	544	85	—	—	12	—	87	28
全 日 制	645	544	101	11	—	472	73	—	—	11	—	61	17
本 務 者	567	483	84	11	—	472	73	—	—	11	—	—	—
兼 務 者	78	61	17	—	—	—	—	—	—	—	—	61	17
定 時 制	122	98	24	—	—	72	12	—	—	1	—	26	11
本 務 者	85	72	13	—	—	72	12	—	—	1	—	—	—
兼 務 者	37	26	11	—	—	—	—	—	—	—	—	26	11
私 立	1,288	850	438	21	6	558	281	8	4	6	1	263	140
全 日 制	1,252	815	437	21	6	548	281	8	4	6	1	238	139
本 務 者	868	577	291	17	6	514	250	8	2	5	1	38	27
兼 務 者	384	238	146	4	—	34	31	—	2	1	—	200	112
定 時 制	36	35	1	—	—	10	—	—	—	—	—	25	1
本 務 者	10	10	—	—	—	4	—	—	—	—	—	6	—
兼 務 者	26	25	1	—	—	6	—	—	—	—	—	19	1

第 17 表 学 科 別 生 徒 数 一高等学校一

区 分	総 数			普 通			農 業			工 業			商 業		
	総 数	男	女	総 数	男	女	総 数	男	女	総 数	男	女	総 数	男	女
総 数 全 日 制	33,944	16,653	17,291	28,412	13,101	15,311	665	275	390	3,101	3,060	41	1,766	217	1,549
	32,768	15,923	16,845	27,521	12,652	14,869	645	259	386	2,892	2,851	41	1,710	161	1,549
	1,176	730	446	891	449	442	20	16	4	209	209	—	56	56	—
公 立 全 日 制	12,202	7,741	4,461	8,701	4,671	4,030	529	139	390	2,972	2,931	41	—	—	—
	11,304	7,132	4,172	8,032	4,287	3,745	509	123	386	2,763	2,722	41	—	—	—
	898	609	289	669	384	285	20	16	4	209	209	—	—	—	—
私 立 全 日 制	21,742	8,912	12,830	19,711	8,430	11,281	136	136	—	129	129	—	1,766	217	1,549
	21,464	8,791	12,673	19,489	8,365	11,124	136	136	—	129	129	—	1,710	161	1,549
	278	121	157	222	65	157	—	—	—	—	—	—	56	56	—

注・専攻科・別科の生徒を含まない。

第 18 表 学 年 別 生 徒 数 一高等学校一

区 分	総 数			本 科								専攻科および別科	
	総 数	男	女	1 学 年		2 学 年		3 学 年		4 学 年		男	女
				男	女	男	女	男	女	男	女		
総 数 全 日 制	33,995	16,653	17,342	6,015	5,877	5,694	5,764	4,732	5,541	212	109	—	51
	32,819	15,923	16,896	5,854	5,794	5,537	5,634	4,532	5,417	—	—	—	51
	1,176	730	446	161	83	157	130	200	124	212	109	—	—
公 立 全 日 制	12,202	7,741	4,461	2,483	1,452	2,565	1,491	2,525	1,438	168	80	—	—
	11,304	7,132	4,172	2,340	1,401	2,424	1,401	2,368	1,370	—	—	—	—
	898	609	289	143	51	141	90	157	68	168	80	—	—
私 立 全 日 制	21,793	8,912	12,881	3,132	4,425	3,129	4,273	2,207	4,103	44	29	—	51
	21,515	8,791	12,724	3,514	4,393	3,113	4,233	2,164	4,047	—	—	—	51
	278	121	157	18	32	16	40	43	56	44	29	—	—

第 19 表 入 学 状 況 一高等学校一

区 分	入 学 定 員	入 学 志 願 者 数			入 学 者 数		
		総 数	男	女	総 数	男	女
総 数 全 日 制	12,687	21,844	10,535	11,309	11,843	5,971	5,872
	12,107	21,579	10,355	11,224	11,601	5,812	5,789
	580	265	180	85	242	159	83
公 立 全 日 制	4,176	6,677	4,438	2,239	3,917	2,465	1,452
	3,746	6,465	4,279	2,186	3,726	2,325	1,401
	430	212	159	53	191	140	51
私 立 全 日 制	8,511	15,167	6,097	9,070	7,926	3,506	4,420
	8,361	15,114	6,076	9,038	7,875	3,487	4,388
	150	53	21	32	51	19	32

注・学校群制度が採用されている学校については、教育庁総務部調査課の資料による。

第 20 表 年 次 別 学 級 数 ・ 教 員 数 お よ び 幼 児 数 一幼稚園一

(昭和42~46年)

年 次	園 数	学 級 数	教 員 数	幼 児 数								
				総 数		3 才		4 才		5 才		
				総 数	男	女	男	女	男	女	男	女
昭和 42 年	84	412	760	14,370	7,379	6,991	275	242	3,398	3,238	3,706	3,511
43	85	425	759	14,077	7,468	6,609	311	266	3,529	2,871	3,628	3,472
44	85	436	767	15,254	7,792	7,462	335	288	3,707	3,574	3,750	3,600
45	85	453	781	16,271	8,344	7,927	327	280	3,963	3,729	4,054	3,918
46	86	466	777	16,005	8,145	7,860	378	366	3,707	3,613	4,060	3,881

注・教員数は兼務者を含む。

第 25 表 年次別学校数・教員数および生徒数 —各種学校—

(昭和42~46年)

年 次	学 校 数				教 員 数			生 徒 数		
	総 数	昼	夜	昼夜併置	総 数	男	女	総 数	男	女
昭和 42 年	37	11	5	21	434	238	196	11,019	2,282	8,737
43	37	11	5	21	433	225	208	10,682	2,227	8,455
44	34	10	8	16	321	133	188	9,808	2,009	7,799
45	37	10	7	20	447	241	206	10,343	2,402	7,941
46	35	8	5	22	405	215	190	9,456	2,184	7,272

第 26 表 年次・理由別不就学学令児童数

(昭和42~46年)

年 次	総 数	就 学 免 除						就 学 猶 予							
		総数	し 体 不自由	虚 弱 病 弱	精 神 薄 弱	教 護 院 又 は 少 年 院 に 在 る 者	そ の 他	総数	盲 弱 び 弱 視	難 聴 び ろ う	お よ お よ	し 体 不自由	虚 弱 病 弱	精 神 薄 弱	教 護 院 又 は 少 年 院 に 在 る 者
昭和 42 年	68	21	3	—	18	—	—	47	5	—	6	8	28	—	—
43	53	10	1	1	7	—	1	43	—	5	1	4	31	—	2
44	91	36	4	1	30	—	1	55	—	7	—	7	40	—	1
45	84	46	4	1	40	—	1	38	—	3	3	3	25	—	4
46	98	54	4	1	49	—	—	44	2	1	2	3	23	—	13

注・学令児童とは6才から11才までの就学義務のある児童をいう。

第 27 表 年次・理由別不就学学令生徒数

(昭和42~46年)

年 次	総 数	就 学 免 除						就 学 猶 予							
		総数	し 体 不自由	虚 弱 病 弱	精 神 薄 弱	教 護 院 又 は 少 年 院 に 在 る 者	そ の 他	総数	盲 弱 び 弱 視	難 聴 び ろ う	お よ お よ	し 体 不自由	虚 弱 病 弱	精 神 薄 弱	教 護 院 又 は 少 年 院 に 在 る 者
昭和 42 年	13	5	1	—	4	—	—	8	—	—	3	—	4	—	1
43	9	7	—	—	7	—	—	2	—	—	1	—	1	—	—
44	19	16	1	—	15	—	—	3	—	—	—	—	3	—	—
45	16	13	1	—	12	—	—	3	—	—	—	—	3	—	—
46	21	21	1	—	20	—	—	—	—	—	—	—	—	—	—

注・学令生徒とは12才から14才までの就学義務のある生徒をいう。

第 28 表 月別区立図書館利用者数

(昭和46年)

月 次	総 数	一 般	学 生・生 徒	児 童	一日当りの平均閲覧人員
総 数	601,103	108,461	377,617	115,025	2,197.1
1 月	52,220	8,020	35,668	8,532	2,373.6
2	55,758	8,924	37,691	9,143	2,534.5
3	47,211	8,661	28,440	10,110	1,967.1
4	38,579	8,769	20,135	9,675	1,607.5
5	38,147	7,719	22,756	7,672	1,948.0
6	48,225	9,183	29,199	9,843	1,929.0
7	63,143	11,090	40,370	11,683	2,468.1
8	66,107	11,793	41,367	12,947	2,644.2
9	55,069	9,438	34,906	10,725	2,506.3
10	43,514	7,995	27,528	7,991	2,050.8
11	46,618	8,849	29,200	8,569	2,105.6
12	46,512	8,020	30,357	8,135	2,114.1

資料；区立梅丘図書館

- 注・1. 世田谷図書館・玉川図書館・玉川図書館分室・砧図書館・梅丘図書館の利用者を合計したものである。
- 2. 一日当りの平均閲覧人員は各館・分室の平均を合計したものである。

第 29 表 区 立 図 書 館 蔵 書 数

(昭和42~46年)

年 次	総 数	総 記	哲 学	歴史地理	社会科学	自然科学	工 学	産 業	芸 術	語 学	文 学	児童図書
昭和 42 年	72,175	4,066	3,339	7,004	12,770	5,604	4,490	2,134	4,427	2,247	18,950	7,144
{ 世田谷	26,725	2,010	1,339	3,051	5,306	1,857	1,382	1,019	1,586	837	6,601	1,737
{ 玉 川	24,515	1,402	997	2,462	4,301	2,163	1,370	622	1,351	822	6,820	2,205
{ 砧	20,935	654	1,003	1,491	3,163	1,584	1,738	493	1,490	588	5,529	3,202
昭和 43 年	107,144	4,884	4,851	9,934	18,103	7,770	6,820	3,007	6,509	2,861	27,974	14,431
{ 世田谷	29,403	2,153	1,506	3,430	5,929	2,053	1,572	1,133	1,763	893	7,234	1,737
{ 玉 川	31,128	1,524	1,134	2,738	4,743	2,806	1,490	665	1,651	907	8,931	4,539
{ 砧	25,757	779	1,193	1,916	3,791	1,791	1,992	592	1,746	670	7,216	4,071
{ 梅 丘	20,856	428	1,018	1,850	3,640	1,120	1,766	617	1,349	391	4,593	4,084
昭和 44 年	125,728	5,454	5,854	11,792	21,088	8,876	7,960	3,452	8,000	3,309	32,810	17,133
{ 世田谷	32,441	2,326	1,653	3,882	6,548	2,318	1,832	1,248	2,027	954	7,916	1,737
{ 玉 川	34,976	1,604	1,324	2,864	5,049	2,950	1,600	700	1,942	1,013	10,170	5,760
{ 砧	29,567	907	1,342	2,285	4,377	1,965	2,180	692	2,148	707	8,093	4,871
{ 梅 丘	28,744	617	1,535	2,761	5,114	1,643	2,348	812	1,883	635	6,631	4,765
昭和 45 年	140,647	5,977	6,612	13,649	22,933	9,865	8,942	3,862	9,368	3,648	36,636	19,155
{ 世田谷	34,948	2,441	1,808	4,200	7,038	2,543	2,032	1,348	2,259	1,020	8,505	1,754
{ 玉 川	35,223	1,645	1,318	2,934	4,403	2,866	1,485	678	1,995	942	10,794	6,163
{ 砧	33,182	1,022	1,563	2,756	4,948	2,192	2,370	776	2,472	795	8,944	5,344
{ 梅 丘	37,294	869	1,923	3,759	6,544	2,264	3,055	1,060	2,642	891	8,393	5,894
昭和 46 年	163,331	6,953	7,745	15,764	26,153	11,731	10,490	4,687	11,683	4,433	40,618	23,074
{ 世田谷	37,760	2,587	1,998	4,576	7,559	2,825	2,287	1,463	2,476	1,046	9,189	1,754
{ 玉 川	36,416	1,544	1,446	2,871	4,641	2,865	1,737	892	2,403	995	10,156	6,866
{ 砧	39,911	1,609	1,859	3,357	5,946	2,600	2,644	939	3,053	965	10,445	6,494
{ 梅 丘	49,244	1,213	2,442	4,960	8,007	3,441	3,822	1,393	3,751	1,427	10,828	7,960

資料；区立梅丘図書館

注・玉川図書館は分室を含んだものである。

第 30 表 郷 土 資 料 館 利 用 者 数

(昭和46年)

月 次	総 数			一般成人	小学生	中学生	高校生	大学生	開館日数	一日平均入館者数
	総 数	男	女							
総 数	62,349	33,336	29,013	45,324	13,250	2,173	709	893	264	236
1 月	17,497	9,781	7,716	16,641	741	47	19	49	23	761
2	1,329	759	570	171	1,195	13	15	25	16	83
3	5,474	2,614	2,860	3,658	1,630	81	32	73	26	211
4	1,872	682	1,190	1,364	381	56	18	53	22	85
5	1,752	1,179	573	1,054	462	124	25	87	24	73
6	2,041	1,141	900	1,629	286	58	21	47	26	79
7	1,797	973	824	960	495	241	22	79	26	69
8	2,471	1,303	1,168	1,079	691	517	132	52	25	99
9	1,450	837	613	814	432	77	24	103	23	63
10	3,487	1,807	1,680	1,781	831	654	305	105	25	139
11	5,632	2,880	2,752	1,267	4,131	148	16	70	14	402
12	17,547	9,380	8,167	14,906	2,065	346	80	150	14	1,253

資料；世田谷区郷土資料館