

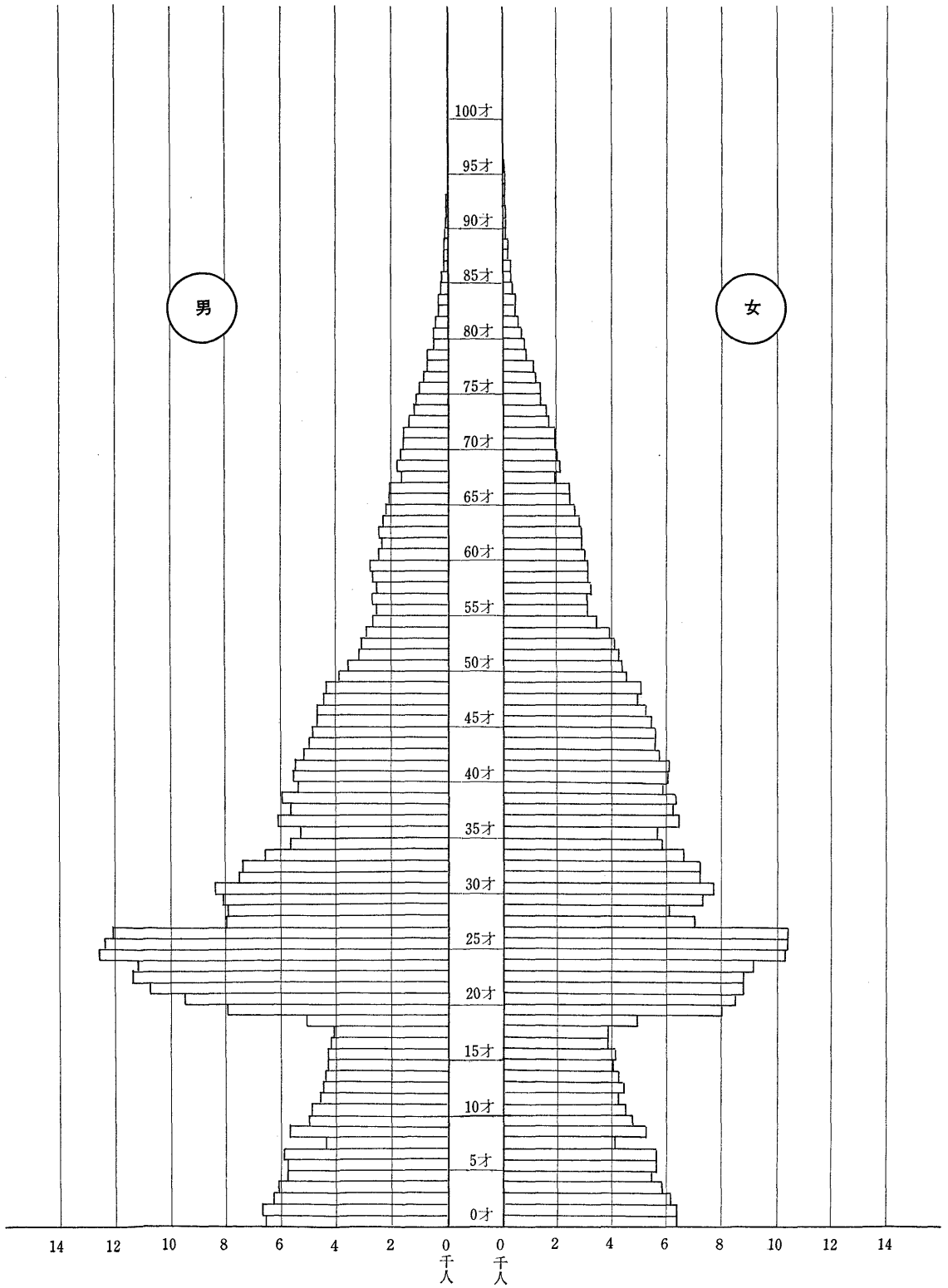
第5表 年令・男女別人口

昭和49年1月1日現在

年令	総数	男	女	年令	総数	男	女	年令	総数	男	女
総数	770,588	385,598	384,990								
0~4	61,614	31,569	30,045	35~39	58,836	28,552	30,284	70~74	15,361	6,930	8,431
0	12,927	6,621	6,306	35	10,910	5,347	5,563	70	3,556	1,623	1,933
1	13,044	6,721	6,323	36	12,448	6,053	6,395	71	3,433	1,583	1,850
2	12,446	6,298	6,148	37	11,879	5,690	6,189	72	3,109	1,407	1,702
3	11,973	6,124	5,849	38	12,381	6,043	6,338	73	2,733	1,177	1,556
4	11,224	5,805	5,419	39	11,218	5,419	5,799	74	2,530	1,140	1,390
5~9	51,930	26,724	25,206	40~44	54,953	26,140	28,813	75~79	9,123	3,817	5,306
5	11,385	5,796	5,589	40	11,542	5,578	5,964	75	2,375	1,016	1,359
6	11,422	5,851	5,571	41	11,561	5,463	6,098	76	2,089	879	1,210
7	8,550	4,424	4,126	42	10,921	5,213	5,708	77	1,788	731	1,057
8	10,906	5,660	5,246	43	10,533	4,996	5,537	78	1,586	662	924
9	9,667	4,993	4,674	44	10,396	4,890	5,506	79	1,285	529	756
10~14	43,862	22,555	21,307	45~49	47,051	22,164	24,887	80~84	4,467	1,745	2,722
10	9,389	4,869	4,520	45	10,069	4,686	5,383	80	1,180	462	718
11	8,718	4,561	4,157	46	9,839	4,682	5,157	81	1,043	425	618
12	8,812	4,453	4,359	47	9,411	4,537	4,874	82	851	343	508
13	8,622	4,406	4,216	48	9,369	4,372	4,997	83	763	275	488
14	8,321	4,266	4,055	49	8,363	3,887	4,476	84	630	240	390
15~19	50,346	25,668	24,678	50~54	35,480	15,618	19,862	85~89	1,709	623	1,086
15	8,377	4,254	4,123	50	7,884	3,615	4,269	85	521	199	322
16	7,995	4,150	3,845	51	7,393	3,218	4,175	86	396	141	255
17	7,919	4,138	3,781	52	7,163	3,052	4,111	87	356	123	233
18	10,052	5,104	4,948	53	6,901	3,004	3,897	88	256	98	158
19	16,003	8,022	7,981	54	6,139	2,729	3,410	89	180	62	118
20~24	101,026	55,461	45,565	55~59	29,073	13,471	15,602	90~94	411	122	289
20	18,066	9,514	8,552	55	5,735	2,627	3,108	90	161	49	112
21	19,582	10,769	8,813	56	5,768	2,666	3,102	91	95	28	67
22	20,232	11,385	8,847	57	5,867	2,633	3,234	92	73	27	46
23	20,325	11,225	9,100	58	5,830	2,749	3,081	93	49	9	40
24	22,821	12,568	10,253	59	5,873	2,796	3,077	94	33	9	24
25~29	88,733	47,551	41,182	60~64	26,077	11,903	14,174	95~99	47	8	39
25	22,835	12,449	10,386	60	5,485	2,518	2,967	95	25	6	19
26	22,482	12,100	10,382	61	5,346	2,446	2,900	96	11	—	11
27	14,984	7,988	6,996	62	5,343	2,476	2,867	97	8	1	7
28	12,976	6,894	6,082	63	5,090	2,297	2,793	98	2	1	1
29	15,456	8,120	7,336	64	4,813	2,166	2,647	99	1	—	1
30~34	70,111	35,625	34,486	65~69	20,360	9,348	11,012	100	3	1	2
30	16,057	8,351	7,706	65	4,592	2,127	2,465	100	1	—	1
31	14,738	7,525	7,213	66	4,576	2,053	2,523	101	1	1	—
32	14,579	7,411	7,168	67	3,647	1,699	1,948	102	—	—	—
33	13,235	6,618	6,617	68	3,864	1,778	2,086	103以上	1	—	1
34	11,502	5,720	5,782	69	3,681	1,691	1,990	不詳者	15	3	12

資料；区民部区民課

第3図 年令・男女別人口



第6表 町 丁 別

町	丁	総 数							増 減	自 生
		増 減	自 然 動 態			社 会 動 態				
			出 生	死 亡	増 減	転 入	転 出	増 減		出 生
総	数	5,982	14,940	3,549	11,391	141,817	147,226	△5,409	2,274	7,710
本 所 地 区		△1,753	7,730	2,040	5,690	73,235	80,678	△7,443	△1,246	4,017
池 尻	1丁目	136	32	2	30	536	430	106	46	22
〃	2丁目	△ 93	139	32	107	899	1,099	△ 200	△ 87	72
〃	3丁目	△ 162	93	33	60	730	952	△ 222	△ 90	42
〃	4丁目	123	49	9	40	682	599	83	42	29
三 宿	1丁目	△ 49	86	26	60	704	813	△ 109	△ 52	45
〃	2丁目	△ 151	76	23	53	717	921	△ 204	△ 79	40
太 子 堂	1丁目	131	76	8	68	1,502	1,439	63	38	44
〃	2丁目	△ 101	91	31	60	910	1,071	△ 161	△ 57	48
〃	3丁目	△ 147	62	22	40	628	815	△ 187	△ 90	26
〃	4丁目	△ 206	55	12	43	564	813	△ 249	△ 64	28
〃	5丁目	△ 47	79	38	41	654	742	△ 88	△ 48	42
三 軒 茶 屋	1丁目	△ 73	126	35	91	1,025	1,189	△ 164	△ 47	62
〃	2丁目	△ 60	132	29	103	898	1,061	△ 163	△ 34	62
若 〃 林	1丁目	△ 86	91	30	61	746	893	△ 147	△ 8	45
〃	2丁目	△ 192	63	22	41	621	854	△ 233	△ 87	28
〃	3丁目	△ 38	71	20	51	641	730	△ 89	△ 21	37
〃	4丁目	△ 150	93	24	69	1,057	1,276	△ 219	△ 104	54
〃	5丁目	△ 105	61	18	43	486	634	△ 148	△ 53	30
世 田 谷	1丁目	△ 68	130	25	105	1,160	1,333	△ 173	△ 3	70
〃	2丁目	△ 26	52	19	33	467	526	△ 59	△ 6	27
〃	3丁目	293	83	20	63	938	708	230	135	39
〃	4丁目	△ 96	55	12	43	560	699	△ 139	△ 42	24
桜	1丁目	△ 130	163	28	135	775	1,040	△ 265	△ 71	90
〃	2丁目	△ 1	60	8	52	380	433	△ 53	△ 2	32
〃	3丁目	△ 51	72	13	59	461	571	△ 110	△ 39	34
弦 卷	1丁目	164	97	7	90	822	748	74	66	45
〃	2丁目	△ 161	40	8	32	648	841	△ 193	△ 47	24
〃	3丁目	△ 55	45	13	32	454	541	△ 87	△ 22	26
〃	4丁目	△ 70	58	8	50	607	727	△ 120	△ 34	29
〃	5丁目	306	62	14	48	1,006	748	258	122	37
豪 德 寺	1丁目	△ 104	59	23	36	702	842	△ 140	△ 52	29
〃	2丁目	14	46	11	35	450	471	△ 21	△ 17	21
梅 丘	1丁目	△ 73	68	23	45	674	792	△ 118	△ 52	34
〃	2丁目	△ 3	43	10	33	540	576	△ 36	△ 14	22
〃	3丁目	6	32	7	25	250	269	△ 19	△ 5	17
代 田	1丁目	△ 134	84	16	68	760	962	△ 202	△ 73	46
〃	2丁目	△ 46	57	12	45	462	553	△ 91	△ 56	35
〃	3丁目	△ 83	81	27	54	844	981	△ 137	△ 33	38
〃	4丁目	△ 7	70	25	45	583	635	△ 52	△ 14	36
〃	5丁目	△ 134	59	12	47	539	720	△ 181	△ 80	39
〃	6丁目	△ 63	56	16	40	768	871	△ 103	△ 30	34
経 堂	1丁目	△ 31	87	17	70	706	807	△ 101	△ 19	40
〃	2丁目	△ 100	67	19	48	663	811	△ 148	△ 71	33
〃	3丁目	△ 19	59	12	47	571	637	△ 66	△ 17	25
〃	4丁目	△ 36	92	21	71	736	843	△ 107	△ 17	49
〃	5丁目	190	56	5	51	971	832	139	62	28
宮 坂	1丁目	101	80	19	61	867	827	40	69	43
〃	2丁目	△ 11	95	15	80	569	660	△ 91	△ 6	51
〃	3丁目	△ 277	93	13	80	1,062	865	197	120	47
桜 丘	1丁目	△ 33	30	7	23	415	471	△ 56	△ 4	12
〃	2丁目	△ 64	68	21	47	537	648	△ 111	△ 34	30
〃	3丁目	△ 16	38	7	31	311	358	△ 47	△ 9	16
〃	4丁目	282	53	11	42	637	397	240	134	23
〃	5丁目	△ 2	47	11	36	491	529	△ 38	7	26
代 沢	1丁目	△ 83	53	34	19	533	635	△ 102	△ 27	24

## 人 口 動 態

昭和48年

男					女							
然 動 態		社 会 動 態			増 減	自 然 動 態			社 会 動 態			
死 亡	増 減	転 入	転 出	増 減		出 生	死 亡	増 減	転 入	転 出	増 減	
1,904	5,806	74,023	77,555	△3,532	3,708	7,230	1,645	5,585	67,794	69,671	△1,877	
1,102	2,915	37,767	41,928	△4,161	△507	3,713	938	2,775	35,468	38,750	△3,282	
—	22	219	195	24	90	10	2	8	317	235	82	
17	55	407	549	△142	△6	67	15	52	492	550	△58	
16	26	379	495	△116	△72	51	17	34	351	457	△106	
5	24	295	277	18	81	20	4	16	387	322	65	
11	34	345	431	△86	3	41	15	26	359	382	△23	
15	25	375	479	△104	△72	36	8	28	342	442	△100	
4	40	359	361	△2	93	32	4	28	1,143	1,078	65	
13	35	410	502	△92	△44	43	18	25	500	569	△69	
16	10	302	402	△100	△57	36	6	30	326	413	△87	
7	21	311	396	△85	△142	27	5	22	253	417	△164	
19	23	306	377	△71	1	37	19	18	384	365	△17	
18	44	486	577	△91	△26	64	17	47	539	612	△73	
15	47	473	554	△81	△26	70	14	56	425	507	△82	
15	30	425	463	△38	△78	46	15	31	321	430	△109	
11	17	320	424	△104	△105	35	11	24	301	430	△129	
11	26	330	377	△47	△17	34	9	25	311	353	△42	
16	38	727	869	△142	△46	39	8	31	330	407	△77	
12	18	283	354	△71	△52	31	6	25	203	280	△77	
12	58	553	614	△61	△65	60	13	47	607	719	△112	
8	19	218	243	△25	△20	25	11	14	249	283	△34	
9	30	479	374	105	158	44	11	33	459	334	125	
7	17	322	381	△59	△54	31	5	26	238	318	△80	
15	75	392	538	△146	△59	73	13	60	383	502	△119	
4	28	216	242	△26	△3	28	4	24	164	191	△27	
6	28	283	350	△67	△12	38	7	31	178	221	△43	
7	38	421	393	28	98	52	—	52	401	355	46	
7	17	227	291	△64	△114	16	1	15	421	550	△129	
8	18	274	314	△40	△33	19	5	14	180	227	△47	
4	25	314	373	△59	△36	29	4	25	293	354	△61	
7	30	529	437	92	184	25	7	18	477	311	166	
14	15	347	414	△67	△52	30	9	21	355	428	△73	
8	13	225	255	△30	31	25	3	22	225	216	9	
10	24	324	400	△76	△21	34	13	21	350	392	△42	
4	18	320	324	△4	△17	21	6	15	220	252	△32	
4	13	136	154	△18	11	15	3	12	114	115	△1	
9	37	439	549	△110	△61	38	7	31	321	413	△92	
6	29	221	306	△85	10	22	6	16	241	247	△6	
17	21	452	506	△54	△50	43	10	33	392	475	△83	
16	20	294	328	△34	7	34	9	25	289	307	△18	
8	31	266	377	△111	△54	20	4	16	273	343	△70	
10	24	423	477	△54	△33	22	6	16	345	394	△49	
8	32	373	424	△51	△12	47	9	38	333	383	△50	
13	20	326	417	△91	△29	34	6	28	337	394	△57	
7	18	280	315	△35	△2	34	5	29	291	322	△31	
16	33	423	473	△50	△19	43	5	38	313	370	△57	
2	26	503	467	36	128	28	3	25	468	365	103	
12	31	468	430	38	32	37	7	30	399	397	2	
11	40	299	345	△46	△5	44	4	40	270	315	△45	
7	40	567	487	80	157	46	6	40	495	378	117	
3	9	295	308	△13	△29	18	4	14	120	163	△43	
8	22	285	341	△56	△30	38	13	25	252	307	△55	
4	12	180	201	△21	△7	22	3	19	131	157	△26	
5	18	347	231	116	148	30	6	24	290	166	124	
5	21	276	290	△14	△9	21	6	15	215	239	△24	
15	9	296	332	△36	△56	29	19	10	237	303	△66	

第6表のつづき

町	丁		総 数							増 減	自 生
			増 減	自 然 動 態			社 会 動 態				
				出 生	死 亡	増 減	転 入	転 出	増 減		
代 沢	2丁目	△ 80	55	40	15	956	1,051	△ 95	△ 66	35	
	3丁目	△ 57	37	9	28	359	444	△ 85	△ 24	17	
	4丁目	△ 101	64	28	36	688	825	△ 137	△ 60	33	
	5丁目	△ 22	57	19	38	627	643	△ 16	△ 7	30	
	1丁目	△ 20	35	19	16	416	452	△ 36	△ 5	14	
大 原	2丁目	△ 19	67	22	45	662	726	△ 64	△ 34	30	
	1丁目	△ 6	95	34	61	1,141	1,208	△ 67	△ 10	47	
	2丁目	△ 82	57	15	42	487	611	△ 124	△ 69	29	
	1丁目	△ 46	101	29	72	845	963	△ 118	△ 33	53	
北 沢	2丁目	△ 141	72	15	57	603	801	△ 198	△ 61	41	
	3丁目	△ 96	54	28	26	698	820	△ 122	△ 58	24	
	4丁目	△ 14	76	29	47	771	832	△ 61	△ 5	30	
	5丁目	△ 82	126	33	93	920	1,095	△ 175	△ 18	74	
	1丁目	△ 120	122	33	89	1,178	1,147	△ 31	△ 57	67	
	2丁目	△ 10	83	27	56	1,029	1,075	△ 46	△ 7	46	
松 原	3丁目	△ 18	93	19	74	801	893	△ 92	△ 30	53	
	4丁目	△ 68	43	19	24	487	443	△ 44	△ 34	26	
	5丁目	△ 248	111	29	82	1,114	948	△ 166	△ 80	53	
	6丁目	△ 49	64	17	47	683	779	△ 96	△ 16	33	
	1丁目	△ 119	103	17	86	1,015	982	△ 33	△ 67	57	
	2丁目	△ 39	62	14	48	568	577	△ 9	△ 27	35	
赤 堤	3丁目	△ 46	63	16	47	594	687	△ 93	△ 43	28	
	4丁目	△ 124	76	19	57	740	921	△ 181	△ 76	39	
	5丁目	△ 200	56	23	33	915	748	△ 167	△ 118	30	
	1丁目	△ 2	42	14	28	450	476	△ 26	△ 17	16	
	2丁目	△ 56	2	3	△ 1	96	39	△ 57	△ 15	1	
桜 上 水	3丁目	△ 8	35	10	25	434	451	△ 17	△ 1	25	
	4丁目	△ 125	78	21	57	614	796	△ 182	△ 43	39	
	5丁目	△ 84	110	15	95	678	689	△ 11	△ 44	57	
	1丁目	△ 21	53	11	42	447	510	△ 63	△ 11	30	
	2丁目	△ 25	29	10	19	283	327	△ 44	△ 1	16	
	3丁目	△ 4	26	10	16	245	265	△ 20	△ 1	18	
下 馬	4丁目	△ 24	56	8	48	539	611	△ 72	△ 5	28	
	5丁目	△ 47	60	12	48	567	662	△ 95	△ 29	31	
	1丁目	△ 89	110	33	77	853	1,019	△ 166	△ 44	63	
	2丁目	△ 97	168	58	110	1,167	1,180	△ 13	△ 42	98	
	3丁目	△ 66	69	24	45	584	695	△ 111	△ 50	31	
	4丁目	△ 28	38	9	29	345	402	△ 57	△ 25	16	
野 沢	5丁目	△ 105	71	23	48	687	840	△ 153	△ 59	39	
	6丁目	△ 71	104	20	84	928	941	△ 13	△ 40	51	
	1丁目	△ 64	40	20	20	435	519	△ 84	△ 50	22	
	2丁目	△ 87	60	24	36	466	589	△ 123	△ 28	39	
	3丁目	△ 6	108	20	88	704	798	△ 94	△ 23	59	
	4丁目	△ 77	55	13	42	546	511	△ 35	△ 44	27	
上 馬	1丁目	△ 97	88	24	64	813	974	△ 161	△ 38	47	
	2丁目	△ 362	95	22	73	1,087	798	△ 289	△ 169	51	
	3丁目	△ 6	46	13	33	405	444	△ 39	△ 6	23	
	4丁目	△ 8	92	28	64	743	815	△ 72	△ 1	55	
	5丁目	△ 10	80	15	65	698	773	△ 75	△ 20	42	
	1丁目	△ 131	52	8	44	503	678	△ 175	△ 91	31	
野 上	2丁目	△ 188	102	25	77	843	1,108	△ 265	△ 66	52	
	玉川地区	888	3,583	833	2,750	33,771	35,633	△ 1,862	297	1,803	
東 奥	玉川 1丁目	△ 2	99	23	76	789	863	△ 74	△ 7	49	
	2丁目	△ 84	72	26	46	666	628	△ 38	△ 9	43	
	1丁目	△ 65	110	40	70	865	1,000	△ 135	△ 23	49	
	2丁目	△ 85	82	25	57	721	863	△ 142	△ 26	39	
	3丁目	△ 53	76	26	50	769	766	△ 3	△ 26	39	

男					女							
然 動 態		社 会 動 態			增 減	自 然 動 態			社 会 動 態			
死 亡	增 減	転 入	転 出	增 減		出 生	死 亡	增 減	転 入	転 出	增 減	
21	14	504	584	△ 80	△ 14	20	19	1	452	467	△ 15	
6	11	182	217	△ 35	△ 33	20	3	17	177	227	△ 50	
18	15	371	446	△ 75	△ 41	31	10	21	317	379	△ 62	
12	18	294	319	△ 25	△ 29	27	7	20	333	324	△ 9	
10	4	210	209	△ 1	△ 25	21	9	12	206	243	△ 37	
11	19	331	384	△ 53	△ 15	37	11	26	331	342	△ 11	
14	33	592	615	△ 23	△ 16	48	20	28	549	593	△ 44	
6	23	245	337	△ 92	△ 13	28	9	19	242	274	△ 32	
18	35	468	536	△ 68	△ 13	48	11	37	377	427	△ 50	
3	38	328	427	△ 99	△ 80	31	12	19	275	374	△ 99	
17	7	330	395	△ 65	△ 38	30	11	19	368	425	△ 57	
15	15	410	430	△ 20	△ 9	46	14	32	361	402	△ 41	
16	58	484	524	△ 40	△ 100	52	17	35	436	571	△ 135	
15	52	579	574	△ 5	△ 63	55	18	37	599	573	△ 26	
16	30	448	485	△ 37	△ 17	37	11	26	581	590	△ 9	
13	40	418	488	△ 70	△ 12	40	6	34	383	405	△ 22	
13	13	267	246	△ 21	△ 34	17	6	11	220	197	△ 23	
13	40	542	502	△ 40	△ 168	58	16	42	572	446	△ 126	
11	22	353	391	△ 38	△ 33	31	6	25	330	388	△ 58	
8	49	518	500	△ 18	△ 52	46	9	37	497	482	△ 15	
7	28	278	279	△ 1	△ 12	27	7	20	290	298	△ 8	
10	18	325	386	△ 61	△ 3	35	6	29	269	301	△ 32	
11	28	371	475	△ 104	△ 48	37	8	29	369	446	△ 77	
11	19	503	404	△ 99	△ 82	26	12	14	412	344	△ 68	
7	9	247	273	△ 26	△ 19	26	7	19	203	203	—	
1	—	26	11	△ 15	△ 41	1	2	△ 1	70	28	△ 42	
6	19	201	221	△ 20	△ 9	10	4	6	233	230	△ 3	
11	28	317	388	△ 71	△ 82	39	10	29	297	408	△ 111	
9	48	363	367	△ 4	△ 40	53	6	47	315	322	△ 7	
10	20	235	266	△ 31	△ 10	23	1	22	212	244	△ 32	
5	11	145	156	△ 11	△ 25	13	5	8	138	171	△ 33	
5	13	142	156	△ 14	△ 3	8	5	3	103	109	△ 6	
5	23	279	307	△ 28	△ 19	28	3	25	260	304	△ 44	
8	23	307	359	△ 52	△ 18	29	4	25	260	303	△ 43	
15	48	426	518	△ 92	△ 45	47	18	29	427	501	△ 74	
31	67	649	674	△ 25	△ 55	70	27	43	518	506	△ 12	
15	16	322	388	△ 66	△ 16	38	9	29	262	307	△ 45	
4	12	168	205	△ 37	△ 3	22	5	17	177	197	△ 20	
13	26	366	451	△ 85	△ 46	32	10	22	321	389	△ 68	
14	37	507	504	△ 3	△ 31	53	6	47	421	437	△ 16	
9	13	235	298	△ 63	△ 14	18	11	7	200	221	△ 21	
10	29	235	292	△ 57	△ 59	21	14	7	231	297	△ 66	
8	51	350	424	△ 74	△ 17	49	12	37	354	374	△ 20	
7	20	287	263	△ 24	△ 33	28	6	22	259	248	△ 11	
14	33	435	506	△ 71	△ 59	41	10	31	378	468	△ 90	
9	42	560	433	△ 127	△ 193	44	13	31	527	365	△ 162	
5	18	210	234	△ 24	△ —	23	8	15	195	210	△ 15	
16	39	379	418	△ 39	△ 8	37	12	25	364	397	△ 33	
11	31	388	399	△ 11	△ 30	38	4	34	310	374	△ 64	
4	27	302	420	△ 118	△ 40	21	4	17	201	258	△ 57	
11	41	468	575	△ 107	△ 122	50	14	36	375	533	△ 158	
442	1,361	18,037	19,101	△ 1,064	△ 591	1,780	391	1,389	15,734	16,532	△ 798	
10	39	408	454	△ 46	△ 9	50	13	37	381	409	△ 28	
9	34	302	327	△ 25	△ 75	29	17	12	364	301	△ 63	
25	24	483	530	△ 47	△ 42	61	15	46	382	470	△ 88	
12	27	341	394	△ 53	△ 59	43	13	30	380	469	△ 89	
15	24	389	387	△ 2	△ 27	37	11	26	380	379	△ 1	

第6表のつづき

町	丁	総 数								増 減	自 生
		増 減	自 然 動 態				社 会 動 態				
			出 生	死 亡	増 減	転 入	転 出	増 減			
奥 沢	4丁目	△ 21	29	9	20	362	403	△ 41	2	18	
	5丁目		53	78	12	66	671	684	△ 13	14	45
	6丁目	△ 64	62	16	40	531	641	△ 110	1	30	
	7丁目		43	69	20	49	768	774	△ 6	28	31
〃	8丁目		29	48	18	30	416	417	△ 1	19	23
玉川田園調布	1丁目		19	13	8	5	137	123	14	4	5
	2丁目	△ 20		8	3	5	154	179	△ 25	△ 10	5
	〃		12	46	9	37	347	372	△ 25	3	24
	〃	△ 77		66	21	45	531	653	△ 122	△ 63	30
	〃	△ 50		56	14	42	365	457	△ 92	△ 31	25
	〃	△ 37		46	11	35	310	382	△ 72	△ 24	21
	〃		30	62	12	50	551	571	△ 20	3	34
	〃		92	50	18	32	654	594	60	△ 15	26
	〃	△ 6		41	14	27	466	499	△ 33	△ 8	20
	〃		141	37	8	29	424	312	112	70	20
玉 堤	1丁目		97	63	3	60	515	478	37	61	31
	2丁目		21	19	4	15	159	153	6	18	13
	〃		21	15	5	10	159	148	11	10	9
尾 山 台	1丁目		29	26	7	19	197	245	△ 48	△ 24	10
	2丁目	△ 7		72	18	54	507	568	△ 61	△ 12	40
上 野 毛	1丁目		64	65	15	50	488	474	14	16	35
	2丁目		55	35	12	23	341	309	32	44	17
	3丁目	△ 27		35	3	32	140	199	△ 59	△ 18	12
	4丁目	△ 34		82	12	70	609	713	△ 104	△ 16	38
野 毛	1丁目		47	63	12	51	499	503	△ 4	27	34
	2丁目		4	29	2	27	285	308	△ 23	15	12
	3丁目		43	14	6	8	151	116	35	21	8
中 町	1丁目	△ 11		23	5	18	262	291	△ 29	—	13
	2丁目		2	66	4	62	543	603	△ 60	△ 10	25
	3丁目		90	37	11	26	375	311	64	43	16
上 野 賀	4丁目		20	55	9	46	329	355	△ 26	9	29
	5丁目	△ 25		68	13	55	518	598	△ 80	△ 3	37
	1丁目	△ 64		42	18	24	467	555	△ 88	△ 65	21
	2丁目		20	6	1	5	125	110	15	9	3
	3丁目		40	19	7	12	264	236	28	18	7
	〃	4丁目		430	62	13	49	1,116	735	381	190
用 賀	5丁目		126	20	6	14	351	239	112	76	10
	6丁目	△ 7		37	7	30	345	382	△ 37	14	16
	1丁目	△ 157		17	2	15	391	249	142	76	12
	2丁目	△ 63		61	11	50	442	555	△ 113	△ 32	23
	〃	3丁目		76	73	12	61	640	625	15	39
玉 川	4丁目		36	66	9	57	669	690	△ 21	31	41
	1丁目	△ 18		31	9	22	222	262	△ 40	△ 13	16
	2丁目	△ 86		34	4	30	392	508	△ 116	△ 52	22
	3丁目	△ 47		70	10	60	614	721	△ 107	△ 27	35
瀬 田	4丁目	△ 101		99	10	89	747	937	△ 190	△ 44	49
	1丁目	△ 4		41	15	26	382	412	△ 30	12	18
	2丁目		33	47	7	40	451	458	△ 7	12	15
	3丁目		8	27	5	22	255	269	△ 14	5	12
〃	4丁目	△ 31		63	24	39	452	522	△ 70	△ 32	34
玉 川 台 沢	5丁目		28	33	5	28	449	449	—	16	18
	1丁目		31	21	—	21	276	266	10	12	10
	2丁目	△ 11		35	6	29	303	343	△ 40	3	22
	3丁目	△ 1		49	13	36	429	466	△ 37	△ 8	24
〃	4丁目		84	52	19	33	611	560	51	42	26
駒 沢 公園	5丁目	△ 45		38	10	28	383	456	△ 73	△ 14	22
	1丁目	△ 40		49	11	38	526	604	△ 78	△ 12	27

男					女							
然 動 態		社 会 動 態			增 減	自 然 動 態				社 会 動 態		
死 亡	增 減	転 入	転 出	增 減		出 生	死 亡	增 減	転 入	転 出	增 減	
2	16	179	193	△ 14	△ 23	11	7	4	183	210	△ 27	
4	41	334	361	△ 27	△ 39	33	8	25	337	323	△ 14	
6	24	245	268	△ 23	△ 65	32	10	22	286	373	△ 87	
8	23	389	384	5	15	38	12	26	379	390	△ 11	
9	14	199	194	5	10	25	9	16	217	223	△ 6	
3	2	63	61	2	15	8	5	3	74	62	△ 12	
3	2	74	86	△ 12	△ 10	3	—	3	80	93	△ 13	
4	20	178	195	△ 17	9	22	5	17	169	177	△ 8	
8	22	283	368	△ 85	△ 14	36	13	23	248	285	△ 37	
6	19	183	233	△ 50	△ 19	31	8	23	182	224	△ 42	
6	15	167	206	△ 38	△ 13	25	5	20	143	176	△ 33	
5	29	299	325	△ 26	27	28	7	21	252	246	6	
13	13	292	320	△ 28	107	24	5	19	362	274	88	
5	15	272	295	△ 23	2	21	9	12	194	204	△ 10	
4	16	235	181	54	71	17	4	13	189	131	58	
2	29	334	302	32	36	32	1	31	181	176	5	
2	11	92	85	7	3	6	2	4	67	68	△ 1	
1	8	74	72	2	11	6	4	2	85	76	9	
4	6	102	132	△ 30	△ 5	16	3	13	95	113	△ 18	
12	28	258	298	△ 40	5	32	6	26	249	270	△ 21	
10	25	236	245	△ 9	48	30	5	25	252	229	23	
5	12	208	176	32	11	18	7	11	133	133	—	
2	10	73	101	△ 28	△ 9	23	1	22	67	98	△ 31	
9	29	356	401	△ 45	△ 18	44	3	41	253	312	△ 59	
7	27	252	252	—	20	29	5	24	247	251	△ 4	
1	11	159	155	4	△ 11	17	1	16	126	153	△ 27	
1	7	83	69	14	22	6	5	1	68	47	21	
4	9	139	148	△ 9	△ 11	10	1	9	123	143	△ 20	
3	22	316	348	△ 32	12	41	1	40	227	255	△ 28	
4	12	197	166	31	47	21	7	14	178	145	33	
5	24	196	211	△ 15	11	26	4	22	133	144	△ 11	
5	32	251	286	△ 35	△ 22	31	8	23	267	312	△ 45	
12	9	286	360	△ 74	1	21	6	15	181	195	△ 14	
—	3	66	60	6	11	3	1	2	59	50	9	
3	4	143	129	14	22	12	4	8	121	107	14	
9	19	595	424	171	240	34	4	30	521	311	210	
2	8	198	130	68	50	10	4	6	153	109	44	
4	12	207	205	2	△ 21	21	3	18	138	177	△ 39	
1	11	209	144	65	81	5	1	4	182	105	77	
6	17	247	296	△ 49	△ 31	38	5	33	195	259	△ 64	
9	31	362	354	8	37	33	3	30	278	271	7	
6	35	329	333	△ 4	5	25	3	22	340	357	△ 17	
4	12	118	143	△ 25	△ 5	15	5	10	104	119	△ 15	
3	19	200	271	△ 71	△ 34	12	1	11	192	237	△ 45	
4	31	352	410	△ 58	△ 20	35	6	29	262	311	△ 49	
8	41	425	510	△ 85	△ 57	50	2	48	322	427	△ 105	
7	11	235	234	1	△ 16	23	8	15	147	178	△ 31	
2	13	255	256	△ 1	21	32	5	27	196	202	△ 6	
3	9	129	133	△ 4	3	15	2	13	126	136	△ 10	
19	15	247	294	△ 47	1	29	5	24	205	228	△ 23	
3	15	236	235	1	12	15	2	13	213	214	△ 1	
—	10	148	146	2	19	11	—	11	128	120	8	
3	19	175	191	△ 16	△ 14	13	3	10	128	152	△ 24	
8	16	211	235	△ 24	7	25	5	20	218	231	△ 13	
11	15	321	294	27	42	26	8	18	290	266	24	
4	18	163	195	△ 32	△ 31	16	6	10	220	261	△ 41	
—	—	—	—	—	—	—	—	—	—	—	—	
7	20	267	299	△ 32	△ 28	22	4	18	259	305	△ 46	



第6表のつづき

町	丁	数												
		増	減	自然動態				社会動態			増	減	自 出 生	
				出 生	死 亡	増	減	転 入	転 出	増 減				
深	沢	2丁目	△	70	36	5	31	246	347	△	101	△	32	24
〃	〃	3丁目	△	11	44	12	32	431	474	△	43	△	4	24
〃	〃	4丁目		52	68	11	57	600	605	△	5		26	31
〃	〃	5丁目		19	67	17	50	975	1,006	△	31		62	41
〃	〃	6丁目		49	43	7	36	480	467		13		4	17
〃	〃	7丁目		36	17	2	15	473	452		21	△	49	11
〃	〃	8丁目	△	64	15	6	9	177	250	△	73	△	39	7
新	町	1丁目		33	44	18	26	494	487		7		16	24
〃	〃	2丁目	△	85	50	14	36	437	558	△	121	△	43	22
〃	〃	3丁目	△	19	25	4	21	202	242	△	40	△	13	10
桜	新町	1丁目	△	137	84	19	65	610	812	△	202	△	79	39
〃	〃	2丁目		70	81	10	71	770	771	△	1		31	47
砧	地区			6,847	3,627	676	2,951	34,811	30,915		3,896		3,223	1,890
成	城	1丁目	△	10	23	9	14	166	190	△	24	△	2	15
〃	〃	2丁目		214	36	10	26	631	443		188		103	20
〃	〃	3丁目		26	30	5	25	400	399		1		15	16
〃	〃	4丁目		51	15	4	11	215	175		40		23	9
〃	〃	5丁目		32	10	8	2	258	228		30		18	7
〃	〃	6丁目	△	22	28	14	14	259	295	△	36	△	3	11
〃	〃	7丁目		13	23	3	20	327	334	△	7	△	5	10
〃	〃	8丁目	△	71	47	7	40	412	523	△	111	△	57	24
〃	〃	9丁目		98	16	6	10	257	169		88		46	9
上祖	師谷	1丁目		65	60	9	51	574	560		14		48	32
〃	〃	2丁目		203	61	7	54	708	559		149		129	28
〃	〃	3丁目		167	22	1	21	348	202		146		91	12
〃	〃	4丁目		69	23	1	22	214	167		47		27	9
〃	〃	5丁目		77	38	5	33	314	270		44		39	19
〃	〃	6丁目		23	21	4	17	193	187		6		17	12
〃	〃	7丁目		288	38	5	33	476	221		255		152	22
祖	師谷	1丁目	△	41	52	16	36	519	596	△	77	△	26	25
〃	〃	2丁目	△	22	58	9	49	489	560	△	71	△	3	32
〃	〃	3丁目		37	56	20	36	748	747		1		36	33
〃	〃	4丁目		39	57	12	45	577	583	△	6	△	3	27
〃	〃	5丁目		128	37	15	22	425	319		106		48	19
〃	〃	6丁目		62	36	7	29	286	253		33		16	20
千	歳台	1丁目		173	37	11	26	580	433		147		56	19
〃	〃	2丁目		112	65	12	53	676	617		59		65	34
〃	〃	3丁目		9	26	6	20	180	191	△	11	△	7	15
〃	〃	4丁目		28	15	—	15	71	58		13		13	4
〃	〃	5丁目		68	34	4	30	234	196		38		30	16
〃	〃	6丁目	△	25	10	6	4	160	189	△	29	△	7	7
船	橋	1丁目	△	75	97	26	71	1,036	1,182	△	146	△	46	57
〃	〃	2丁目		1	24	17	7	233	239	△	6	△	11	13
〃	〃	3丁目	△	38	31	4	27	384	449	△	65	△	27	17
〃	〃	4丁目		74	27	9	18	346	290		56		29	10
〃	〃	5丁目	△	49	72	22	50	599	698	△	99	△	51	36
〃	〃	6丁目		232	102	2	100	373	241		132		106	54
〃	〃	7丁目		2,526	187	6	181	2,557	212		2,345		1,265	86
八	幡山	1丁目	△	109	44	3	41	310	242		68		49	17
〃	〃	2丁目	△	13	24	3	21	231	265	△	34	△	23	14
〃	〃	3丁目		45	103	21	82	733	860	△	127	△	41	51
粕	谷	1丁目		39	36	4	32	189	182		7		9	29
〃	〃	2丁目		31	39	2	37	171	177	△	6		25	22
〃	〃	3丁目		104	50	5	45	496	437		59		58	15
〃	〃	4丁目		99	41	9	32	409	342		67		40	21
給	田	1丁目	△	44	18	7	11	189	244	△	55	△	20	11
〃	〃	2丁目	△	14	34	3	31	213	258	△	45	△	15	16

男					女							
然 動 態		社 会 動 態			增 減	自 然 動 態			社 会 動 態			
死 亡	增 減	轉 入	轉 出	增 減		出 生	死 亡	增 減	轉 入	轉 出	增 減	
3	21	132	185	△ 53	△ 38	12	2	10	114	162	△ 48	
8	16	245	257	△ 12	△ 15	20	4	16	186	217	△ 31	
6	25	328	327	1	26	37	5	32	272	278	△ 6	
7	34	748	720	28	△ 43	26	10	16	227	286	△ 59	
5	12	303	311	△ 8	45	26	2	24	177	156	21	
1	10	144	203	△ 59	85	6	1	5	329	249	80	
2	5	79	123	△ 44	△ 25	8	4	4	98	127	△ 29	
12	12	271	267	4	17	20	6	14	223	220	3	
7	15	246	304	△ 58	△ 42	28	7	21	191	254	△ 63	
3	7	97	117	△ 20	△ 6	15	1	14	105	125	△ 20	
10	29	294	402	△ 108	△ 58	45	9	36	316	410	△ 94	
6	41	385	395	△ 10	39	34	4	30	385	376	9	
<b>360</b>	<b>1,530</b>	<b>18,219</b>	<b>16,526</b>	<b>1,693</b>	<b>3,624</b>	<b>1,737</b>	<b>316</b>	<b>1,421</b>	<b>16,592</b>	<b>14,389</b>	<b>2,203</b>	
6	9	98	109	△ 11	△ 8	8	3	5	68	81	△ 13	
6	14	313	224	89	111	16	4	12	318	219	99	
3	13	209	207	2	11	14	2	12	191	192	△ 1	
2	7	102	86	16	28	6	2	4	113	89	24	
6	1	126	109	17	14	3	2	1	132	119	13	
8	3	130	136	△ 6	△ 19	17	6	11	129	159	△ 30	
2	8	174	187	△ 13	18	13	1	12	153	147	6	
6	18	222	297	△ 75	△ 14	23	1	22	190	226	△ 36	
3	6	129	89	40	52	7	3	4	128	80	48	
2	30	310	292	18	17	28	7	21	264	268	△ 4	
3	25	437	333	104	74	33	4	29	271	226	45	
—	12	200	121	79	76	10	1	9	148	81	67	
—	9	109	91	18	42	14	1	13	105	76	29	
3	16	164	141	23	38	19	2	17	150	129	21	
2	10	121	114	7	6	9	2	7	72	73	△ 1	
2	20	253	121	132	136	16	3	13	223	100	123	
10	15	272	313	△ 41	△ 15	27	6	21	247	283	△ 36	
3	29	243	275	△ 32	△ 19	26	6	20	246	285	△ 39	
10	23	414	401	13	1	23	10	13	334	346	△ 12	
7	20	291	314	△ 23	42	30	5	25	286	269	17	
9	10	203	165	38	80	18	6	12	222	154	68	
3	17	145	146	△ 1	46	16	4	12	141	107	34	
8	11	298	253	45	117	18	3	15	282	180	102	
8	26	407	368	39	47	31	4	27	269	249	20	
4	11	90	108	△ 18	16	11	2	9	90	83	7	
—	4	43	34	9	15	11	—	11	28	24	4	
3	13	122	105	17	38	18	1	17	112	91	21	
4	3	48	58	△ 10	△ 18	3	2	1	112	131	△ 19	
11	46	454	546	△ 92	△ 29	40	15	25	582	636	△ 54	
9	4	136	151	△ 15	12	11	8	3	97	88	9	
3	14	251	292	△ 41	△ 11	14	1	13	133	157	△ 24	
5	5	195	171	24	45	17	4	13	151	119	32	
9	27	361	439	△ 78	2	36	13	23	238	259	△ 21	
1	53	198	145	53	126	48	1	47	175	96	79	
4	82	1,296	113	1,183	1,261	101	2	99	1,261	99	1,162	
2	15	171	137	34	60	27	1	26	139	105	34	
1	13	146	182	△ 36	10	10	2	8	85	83	2	
15	36	377	454	△ 77	△ 4	52	6	46	356	406	△ 50	
2	17	118	126	△ 8	30	17	2	15	71	56	15	
1	21	106	102	4	6	17	1	16	65	75	△ 10	
3	12	261	215	46	46	35	2	33	235	222	13	
6	15	216	191	25	59	20	3	17	193	151	42	
1	10	92	122	△ 30	△ 24	7	6	1	97	122	△ 25	
—	16	108	139	△ 31	1	18	3	15	105	119	△ 14	

第6表のつづき

町	丁	総 数							増 減	自 生
		増 減	自 然 動 態			社 会 動 態				
			出 生	死 亡	増 減	転 入	転 出	増 減		
給 田	3丁目	51	71	9	62	376	387	△ 11	30	30
	4丁目	610	35	6	29	806	225	581	292	19
	5丁目	23	15	3	12	97	86	11	9	9
	1丁目	36	33	5	28	304	296	8	15	13
	2丁目	△ 69	107	13	94	501	664	△ 163	△ 46	55
南 鳥 山	3丁目	107	54	14	40	516	449	67	44	32
	4丁目	96	77	17	60	583	547	36	40	34
	5丁目	△ 53	69	6	63	621	737	△ 116	—	37
	6丁目	△ 4	89	19	70	696	770	△ 74	△ 1	49
	1丁目	70	55	6	49	649	628	21	△ 29	28
北 鳥 山	2丁目	△ 83	74	7	67	348	498	△ 150	△ 55	39
	3丁目	32	74	12	62	598	628	△ 30	8	39
	4丁目	△ 31	20	6	14	179	224	△ 45	△ 15	11
	5丁目	18	15	1	14	97	93	4	9	11
	6丁目	120	43	9	34	426	340	86	43	24
	7丁目	95	26	6	20	299	224	75	46	15
喜 多 見	8丁目	108	19	5	14	589	495	94	27	10
	9丁目	59	21	5	16	300	257	43	15	10
	1丁目	18	7	2	5	74	61	13	9	2
	2丁目	12	7	1	6	66	60	6	5	5
	3丁目	43	12	1	11	70	38	32	21	6
宇 奈 根	4丁目	76	34	6	28	279	231	48	30	22
	5丁目	△ 11	21	4	17	141	169	△ 28	△ 9	13
	6丁目	106	23	4	19	217	130	87	70	14
	7丁目	15	53	11	42	397	424	△ 27	12	31
	8丁目	9	34	8	26	230	247	△ 17	6	21
	9丁目	56	25	4	21	364	329	35	52	11
	1丁目	66	30	5	25	291	250	41	50	21
鎌 田	2丁目	36	10	2	8	136	108	28	14	6
	3丁目	28	18	4	14	111	97	14	18	8
	1丁目	16	16	7	9	171	164	7	4	6
	2丁目	43	34	5	29	360	346	14	32	16
岡 本	3丁目	3	10	—	10	89	96	△ 7	7	8
	4丁目	52	19	6	13	124	85	39	38	10
	1丁目	79	21	3	18	330	269	61	37	13
	2丁目	△ 10	7	1	6	135	151	△ 16	△ 4	6
	3丁目	60	21	2	19	221	180	41	37	10
大 藏	1丁目	△ 8	15	4	11	155	174	△ 19	4	7
	2丁目	53	16	3	13	212	172	40	9	6
	3丁目	△ 57	69	12	57	532	646	△ 114	△ 36	35
	4丁目	6	1	—	1	15	10	5	4	1
砧	5丁目	59	19	4	15	117	73	44	27	10
	6丁目	5	17	1	16	52	63	△ 11	6	9
	1丁目	137	38	6	32	393	288	105	65	22
	2丁目	△ 38	46	4	42	416	496	△ 80	△ 20	31
	3丁目	48	39	18	21	475	448	27	28	21
	4丁目	38	50	6	44	320	326	△ 6	37	28
砧 公 園	5丁目	55	20	3	17	291	253	38	23	9
	6丁目	△ 46	44	11	33	339	418	△ 79	△ 36	22
	7丁目	2	8	7	1	176	175	1	1	4
	8丁目	6	42	13	29	351	374	△ 23	2	25
	△ 23	1	—	1	10	34	△ 24	△ 16	1	

資料；区民部区民課

注・転入転出には区内転居入も含む

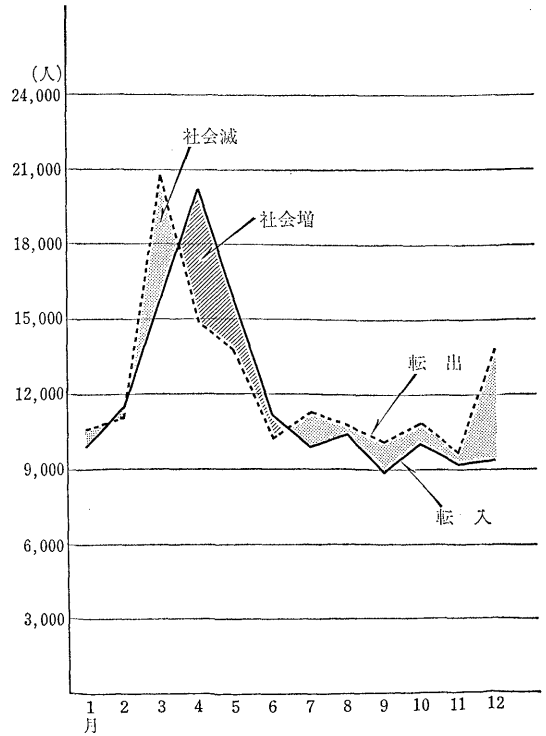
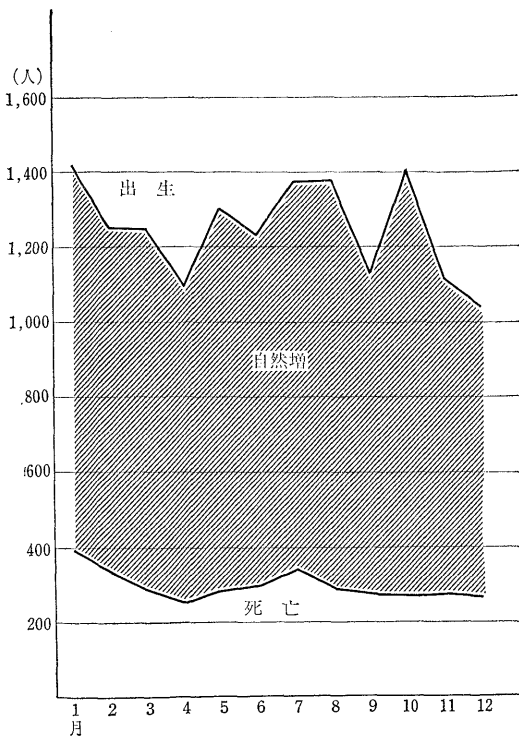
男					女							
然 動 態		社 会 動 態			增 減	自 然 動 態				社 会 動 態		
死 亡	增 減	転 入	転 出	增 減		出 生	死 亡	增 減	転 入	転 出	增 減	
4	26	187	183	4	21	41	5	36	189	204	△ 15	
4	15	413	136	277	318	16	2	14	393	89	304	
1	8	46	45	1	14	6	2	4	51	41	10	
4	9	167	161	6	21	20	1	19	137	135	2	
6	49	251	346	△ 95	△ 23	52	7	45	250	318	△ 68	
11	21	254	231	23	63	22	3	19	262	218	44	
5	29	287	276	11	56	43	12	31	296	271	25	
3	34	337	371	△ 34	△ 53	32	3	29	284	366	△ 82	
8	41	337	379	△ 42	△ 3	40	11	29	359	391	△ 32	
4	24	350	345	5	41	27	2	25	299	283	16	
4	35	165	255	△ 90	△ 28	35	3	32	183	243	△ 60	
8	31	309	332	△ 23	24	35	4	31	289	296	△ 7	
3	8	81	104	△ 23	△ 16	9	3	6	98	120	△ 22	
—	11	45	47	△ 2	9	4	1	3	52	46	6	
7	17	225	199	26	77	19	2	17	201	141	60	
2	13	160	127	33	49	11	4	7	139	97	42	
1	9	132	114	18	81	9	4	5	457	381	76	
2	8	152	145	7	44	11	3	8	148	112	36	
1	1	44	36	8	9	5	1	4	30	25	5	
—	5	42	42	—	7	2	1	1	24	18	6	
—	6	37	22	15	22	6	1	5	33	16	17	
2	20	148	138	10	46	12	4	8	131	93	38	
2	11	86	106	△ 20	△ 2	8	2	6	55	63	△ 8	
2	12	130	72	58	36	9	2	7	87	58	29	
5	26	215	229	△ 14	3	22	6	16	182	195	△ 13	
4	17	115	126	△ 11	3	13	4	9	115	121	△ 6	
4	7	171	126	45	4	14	—	14	193	203	△ 10	
2	19	177	146	31	16	9	3	6	114	104	10	
1	5	63	54	9	22	4	1	3	73	54	19	
2	6	63	51	12	10	10	2	8	48	46	2	
2	4	111	111	—	12	10	5	5	60	53	7	
5	11	218	197	21	11	18	—	18	142	149	△ 7	
—	8	51	52	△ 1	△ 4	2	—	2	38	44	△ 6	
2	8	69	39	30	14	9	4	5	55	46	9	
3	10	179	152	27	42	8	—	8	151	117	34	
—	6	79	89	△ 10	△ 6	1	1	—	56	62	△ 6	
—	10	130	103	27	23	11	2	9	91	77	14	
1	6	92	94	△ 2	△ 12	8	3	5	63	80	△ 17	
1	5	83	79	4	44	10	2	8	129	93	36	
6	29	246	311	△ 65	△ 21	34	6	28	286	335	△ 49	
—	1	8	5	3	2	—	—	—	7	5	2	
2	8	64	45	19	32	9	2	7	53	28	25	
—	9	27	30	△ 3	△ 1	8	1	7	25	33	△ 8	
5	17	214	166	48	72	16	1	15	179	122	57	
3	28	221	269	△ 48	△ 18	15	1	14	195	227	△ 32	
9	12	270	254	16	20	18	9	9	205	194	11	
1	27	192	182	10	1	22	5	17	128	144	△ 16	
3	6	157	140	17	32	11	—	11	134	113	21	
7	15	174	225	△ 51	△ 10	22	4	18	165	193	△ 28	
3	1	103	103	—	1	4	4	—	73	72	1	
9	16	178	192	△ 14	4	17	4	13	173	182	△ 9	
—	1	5	22	△ 17	△ 7	—	—	—	5	12	△ 7	

年次・月次	総				数				増	減	自
	増	減	自然動態		社会動態		増	減			
			出生	死亡	増減	転入					
昭和44年											
45	3,077	14,543	3,396	11,147	139,305	147,375	△8,070	730	7,611		
46	6,831	14,637	3,593	11,044	150,555	154,768	△4,213	2,912	7,617		
47	5,765	14,728	3,574	11,154	145,683	151,072	△5,389	2,174	7,615		
48	3,376	14,821	3,348	11,473	132,739	140,836	△9,097	105	7,593		
<b>48</b>	<b>5,982</b>	<b>14,940</b>	<b>3,549</b>	<b>11,391</b>	<b>141,817</b>	<b>147,226</b>	<b>△5,409</b>	<b>2,274</b>	<b>7,710</b>		
1月	299	1,419	393	1,026	9,826	10,553	△ 727	204	764		
2	1,351	1,247	333	914	11,399	10,962	437	492	648		
3	△3,944	1,244	287	957	15,916	20,817	△4,901	△2,526	626		
4	6,185	1,088	252	836	20,237	14,888	5,349	2,972	575		
5	3,141	1,298	281	1,017	15,805	13,681	2,124	1,465	666		
6	1,828	1,230	294	936	11,054	10,162	892	1,161	663		
7	△ 295	1,374	338	1,036	9,848	11,179	△1,331	△ 249	707		
8	736	1,373	290	1,083	10,363	10,710	△ 347	295	679		
9	△ 329	1,118	276	842	8,863	10,034	△1,171	16	581		
10	332	1,405	267	1,138	9,979	10,785	△ 806	77	701		
11	326	1,110	273	837	9,136	9,647	△ 511	103	564		
12	△3,648	1,034	265	769	9,391	13,808	△4,417	△1,736	536		

資料；区民部区民課

注・転入転出には区内転居入も含む

第4図 月 別 人 口 動 態 (昭和48年)



人 口 動 態

昭和48年

男						女						
然 動 態		社 会 動 態				增 減	自 然 動 態			社 会 動 態		
死 亡	增 減	転 入	転 出	増 減	出 生		死 亡	増 減	転 入	転 出	増 減	
1,837	5,774	74,898	79,942	△5,044	2,347	6,932	1,559	5,373	64,407	67,433	△3,026	
1,903	5,714	79,588	82,390	△2,802	3,919	7,020	1,690	5,330	70,967	72,378	△1,411	
1,907	5,708	76,956	80,490	△3,534	3,591	7,113	1,667	5,446	68,727	70,582	△1,855	
1,765	5,828	69,961	75,684	△5,723	3,271	7,228	1,583	5,645	12,778	65,152	△2,374	
<b>1,904</b>	<b>5,806</b>	<b>74,023</b>	<b>77,555</b>	<b>△3,532</b>	<b>3,708</b>	<b>7,230</b>	<b>1,645</b>	<b>5,585</b>	<b>67,794</b>	<b>69,671</b>	<b>△1,877</b>	
200	564	5,224	5,584	△ 360	95	655	193	462	4,602	4,969	△ 367	
183	465	5,924	5,897	27	859	599	150	449	5,475	5,065	410	
142	484	8,266	11,276	△3,010	△1,418	618	145	473	7,650	9,541	△1,891	
137	438	10,395	7,861	2,534	3,213	513	115	398	9,842	7,027	2,815	
144	522	8,062	7,119	943	1,676	632	137	495	7,743	6,562	1,181	
165	498	5,960	5,297	663	667	567	129	438	5,094	4,865	229	
181	526	5,204	5,979	△ 775	△ 46	667	157	510	4,644	5,200	△ 556	
138	541	5,395	5,641	△ 246	441	694	152	542	4,968	5,069	△ 151	
148	433	4,824	5,241	△ 417	△ 345	537	128	409	4,039	4,793	△ 704	
165	536	5,245	5,704	△ 459	255	704	102	602	4,734	5,081	△ 347	
155	409	4,720	5,026	△ 306	223	546	118	428	4,416	4,621	△ 205	
146	390	4,804	6,930	△2,126	△1,912	498	119	379	4,587	6,878	△2,291	

第8表 前 住 地 別 転 入 者 数

昭和48年

地 域	総 数	男	女	地 域	総 数	男	女
総 数	100,870	53,416	47,454				
北海道	2,710	1,546	1,164	京都府	636	378	258
青森県	864	432	432	大阪府	2,231	1,316	915
岩手県	859	438	421	兵庫県	1,618	936	682
宮城県	1,012	575	437	奈良県	202	117	85
秋田県	907	421	486	和歌山県	217	120	97
山形県	838	400	438	鳥取県	178	106	72
福島県	1,331	635	696	島根県	245	141	104
茨城県	1,362	769	593	岡山県	463	279	184
栃木県	1,077	487	590	広島県	1,002	594	408
群馬県	980	495	485	山口県	640	361	279
埼玉県	3,526	1,869	1,657	徳島県	225	121	104
千葉県	3,475	1,921	1,554	香川県	429	222	207
東京都	<b>44,888</b>	<b>23,005</b>	<b>21,883</b>	愛媛県	578	319	259
神奈川県	10,112	5,573	4,539	高知県	310	162	148
新潟県	1,516	757	759	福岡県	1,577	895	682
富山県	460	267	193	佐賀県	291	160	131
石川県	417	246	171	長崎県	635	356	279
福井県	215	113	102	熊本県	724	352	372
山梨県	617	289	328	大分県	426	240	186
長野県	1,385	686	699	宮崎県	472	257	215
岐阜県	366	219	147	鹿児島県	884	475	409
静岡県	2,293	1,230	1,063	沖縄県	617	311	306
愛知県	1,917	1,094	823	外国	1,382	734	648
三重県	383	235	148	住 所 な し	1,206	669	537
滋賀県	172	93	79	東 京 都 区 部 (再掲)	<b>36,308</b>	<b>18,515</b>	<b>7,793</b>

資料；区民部区民課