

統計書

昭和61年

総合編

世田谷区

ま え が き

この統計書は世田谷区の財政、福祉、教育など、人口を除く各分野にわたる基礎的な統計資料を総合的に収録し、区勢の現況と推移を紹介するものです。

今日、社会の多様化に伴い、統計に対する需要と期待は国から地方へと移行し、さらに「暮らし」全体にわたるきめ細かい統計が要望されています。編集にあたってはこの点を考慮し、出来るかぎり最新の資料をとり入れ内容の充実につとめました。本書がヒューマン都市世田谷のまちづくりと区民生活向上のために、各種行政施策の参考となり、広く住民各位、企業、学校等にご活用いただければ幸いです。まだまだ不十分な点も多いことと思いますが、今後とも利用者各位のご指導とご助言を得て、より一層の充実をはかってゆきたいと思えます。

なお、人口に関する統計資料については別冊の「人口編」をご利用下さい。

最後に、本書の編集にあたり資料の提供に格別のご協力をいただきました関係各位に心から感謝いたします。

昭和 62 年 3 月

東京都世田谷区長

大 場 啓 二

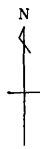
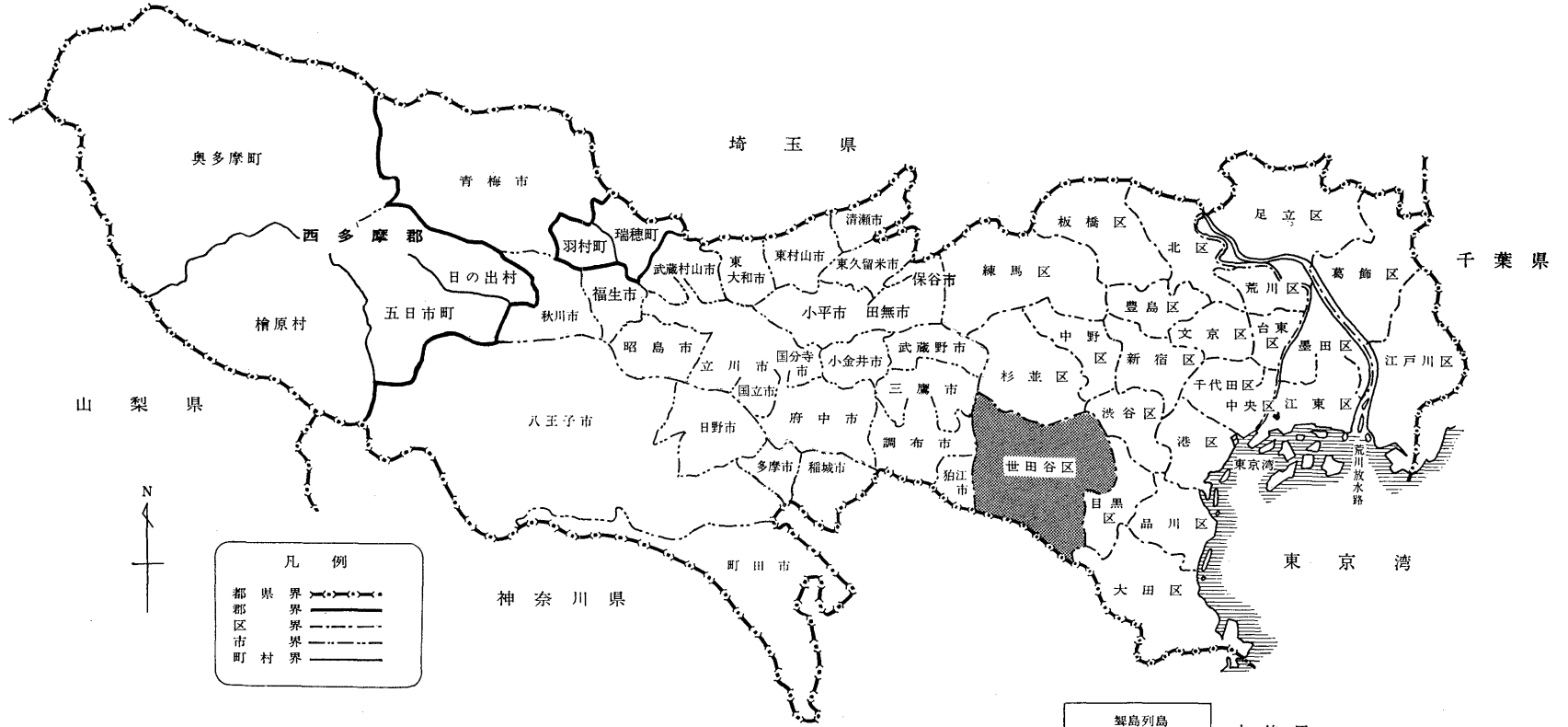
凡 例

- § 資料 本書は関係官公庁、民間団体の提供による資料と当区各部課で調査収集した資料からなり、その出所については、脚注に掲げた。各種統計調査報告書から転載したものにはその報告書名を付記してある。
- § 時 昭和60年度、昭和61年度の資料を主とし、推移を見るように過去5カ年の数字を掲載するようにした。頭注または表題に、「一年」とあるのは暦年（1月から12月まで）、「一年度」とあるのは会計年度（4月から翌年3月まで）、「各年一月一日」とあるのは、その調査日現在を示す。
- § 地域 特にことわりのないかぎり、世田谷区を区域とするものであるが、必要に応じて東京都（あるいは他区）の資料も掲載した。
- § 数字のまとめ方
数字が単位に満たないものは四捨五入を原則としたので、総数と内訳の合計が一致しない場合もありうる。単位については頭注に記載した。
- § 符号の用法
「—」；皆無または該当数字なし
「…」；資料なし（不詳、途中で分類の変ったものを含む）
「0」；0.5未満、または数字はあるが単位に満たないもの
「x」；該当数字はあるが秘密を保つため公表を控えた数字
「△」；減少
- § 脚注 特に説明を要する個々の事項または調査方法、計算方法等については、脚注として記載した。
なお、事業所統計調査（3年毎に実施）、工業統計調査（毎年実施）、商業統計調査（3年毎に実施）、学校基本調査（毎年実施）など指定統計については、都または当区で集計した結果を収録してあり、各省から後に公表される数字と多少の相違がありうる。
事業所統計調査、工業統計調査、商業統計調査及び国勢調査の詳しい資料については、別に発行している各種報告書をご利用下さい。
- § 本書の資料についての照会は

東京都世田谷区区民部管理課統計調査係まで

電話 (412) 1111 内線 2206～2208

東京都全図



凡例

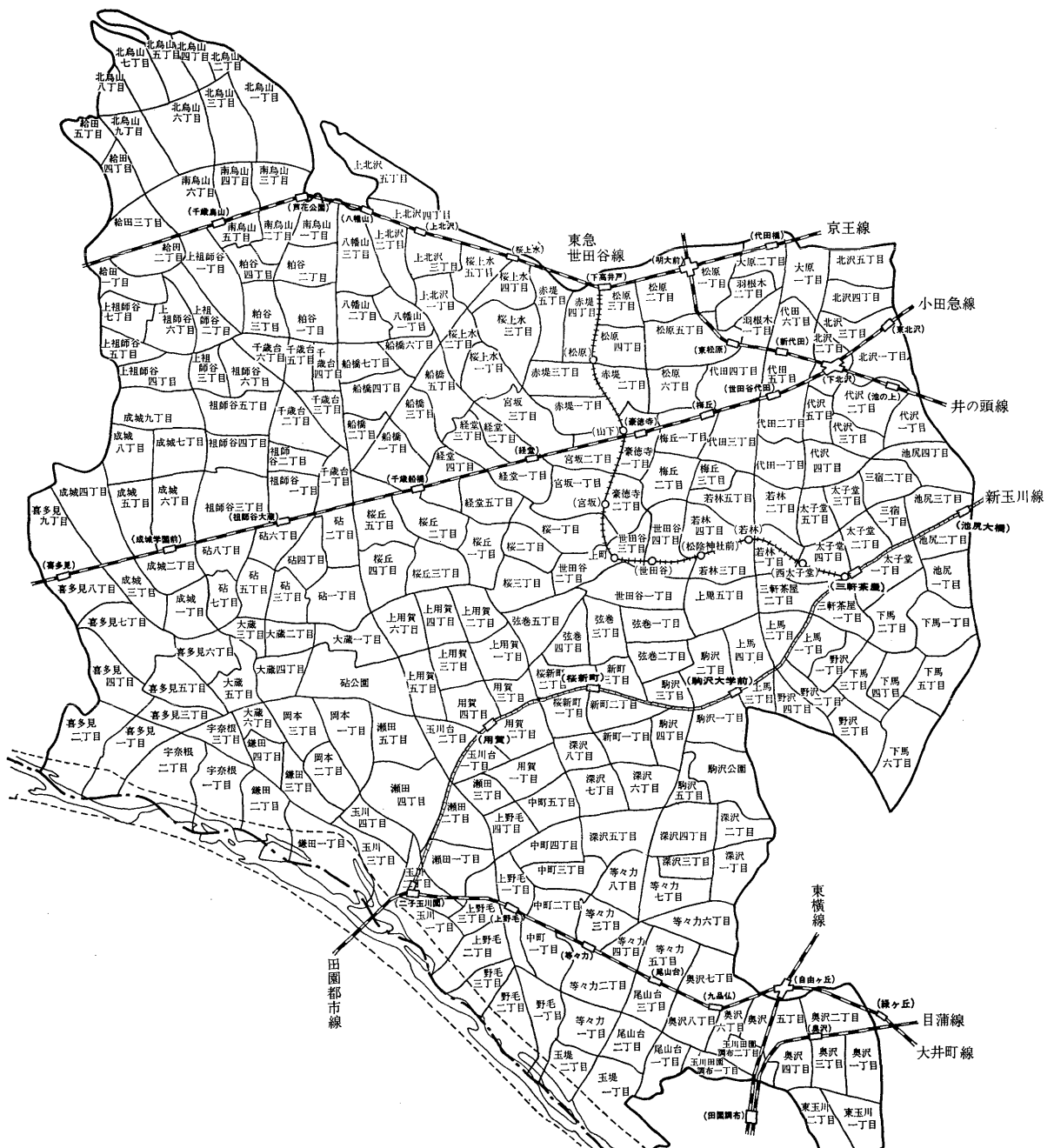
都界	———
県界	———
区界	———
市界	———
町界	———
村界	———

大島 大島町	利島 利島村	新島 新島本村 式根島	神津島 神津島村	三宅島 三宅村	御蔵島 御蔵島村
-----------	-----------	-------------------	-------------	------------	-------------

小島	八丈島 八丈町
青ヶ島 青ヶ島村	

響島列島	小笠原
父島列島	北硫黄島 硫黄島 南硫黄島
	母島列島 母島


世田谷区全図




世田谷区中心位置
 上用賀 2 丁目 馬事公苑附近
 北緯 35°38'
 東経 139°38'

絵で見る


せたがやの1日




出生
61 21.7人



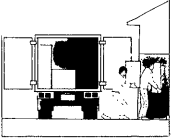
死亡
61 11.2人



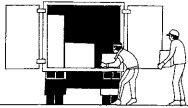
結婚
61 26組




離婚
61 5.1組



転入
61 300.7人



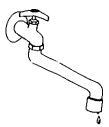
転出
61 302.5人



電気消費量
60 5,335MWh



都市ガス消費量
60 416千m³



上水道給水量
60 237千m³




たばこ消費量
60 478万本




郵便配達数
60 48万通




図書貸出数
60 11,223冊




私鉄乗降車数
60 287万人




バス輸送人員
60 23万人



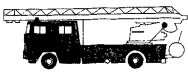
ごみ収集量
60 1,223.6 t




し尿収集量
60 112.8kℓ




交通事故
60 5.3件



火災
60 0.9件



救急出動
60 42.5件




刑法犯罪
60 37.3件

世 田 谷 区


せ た が や の く ら し

人口密度
(1km²あたり人口)
62.1.1




13,512人

人口構成比
62.1.1




年少(0~14) 15.3%
生産(15~64) 74.8%
老齢(65~) 9.9%

1世帯あたり人員
62.1.1



2.2人

1世帯当たりの
居室数・畳数
58.10.1




居室数 3.3
畳数 20.1


1世帯当たりの
年間ごみ処理量
60年
1.05 t



1世帯当たり
加入電話施設数
61.3.31
1.1台




1世帯当たり
乗用自動車台数
61.3.31
0.44台



1世帯当たり1ヶ月
間の消費支出額
(都平均) 60年
311,274円




区民1人当たり
公園面積
61.4.1
2.3㎡




区民1人当たり
一般会計予算
61年度
161,528円



区民1人当たり特別
区民税(収入見込額)
61年度
98,635円



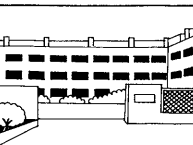
下水道普及率
62.1.1
69.0%




教員1人当たり
児童および生徒数
(公立) 61.5.1
小学校 25.8人
中学校 20.5人




進 学 率
61.5.1
中学生 96.7%
高校生 38.3%



1商店当たり
年間商品販売額
60年
卸売業 513百万円
小売業 72百万円



1工場当たり
製造品出荷額等
60年
125.2百万円



総 目 次

	頁
土 地・気 象	3
財 政・税 務	13
社 会 福 祉	33
環 境 衛 生	45
区 民 生 活	57
教 育	77
産 業	93
都 市 施 設	107
選 挙・議 会	117
交 通・通 信	135
警 察・消 防	145
施 設 利 用	153

統計表目次

土地・気象

土地

第1表	町丁別面積	頁
第2表	東京都地域別面積	3
第3表	地目別土地面積	5
第4表	水準点の位置と高さ	6

気象

第5表	気象概況	6
第6表	月次別最高気温	8
第7表	月次別最低気温	8
第8表	月次別最大降水量	8
第9表	月次別降水量	10
第10表	月次別平均気温	10
第11表	日最高気温の月平均値	10
第12表	日最低気温の月平均値	10

財政・税務

財政

第1表	昭和61年度会計別予算額	13
第2表	東京都(特別区部)地域別普通会計予算額	13
第3表	昭和61年度一般会計予算額	14
第4表	昭和61年度国民健康保険事業会計予算額	16
第5表	昭和61年度老人保健医療会計予算額	17
第6表	昭和61年度中学校給食費会計予算額	18
第7表	財源別一般会計歳出予算額	18
第8表	一般会計決算額の推移	19
第9表	公有財産の推移	19
第10表	昭和60年度一般会計決算額	20
第11表	昭和60年度国民健康保険事業会計決算額	22
第12表	昭和60年度老人保健医療会計決算額	22
第13表	昭和60年度中学校給食費会計決算額	23

税務

第14表	町丁別特別区民税・都民税調定額	24
第15表	税目別区税調定額	29
第16表	税目別都税調定額	29
第17表	税目別国税調定額	29
第18表	東京都地域別個人住民税負担額	30

社会福祉

福祉

第1表	扶助別保護状況	33
第2表	労働力類型別被保護世帯数	33
第3表	生業資金貸付状況	34
第4表	母子福祉資金貸付状況	34
第5表	児童手当受給児童数	34
第6表	身体障害者(児)数	35
第7表	精神薄弱者(児)数	35
第8表	心身障害者福祉サービス実施状況	35

第9表	家庭奉仕員派遣対象世帯数	35
第10表	高齢人口・一人暮らし老人・ねたまり老人・老人のみ世帯数	36
第11表	老人福祉相談状況	36
第12表	老人福祉事業実施状況	36
第13表	老人ホーム入退所措置状況	37
第14表	高齢者無料職業紹介状況	37
第15表	老人保健医療給付状況	37
第16表	区立保育園園児数及び保育母数	38
第17表	原因・両親関係別区立保育園園児数	39
第18表	私立保育園園児数及び保育母数	40
第19表	原因・両親関係別私立保育園園児数	40

国民健康保険・国民年金

第20表	国民健康保険被保険者数及び保険料調定状況	41
第21表	国民健康保険給付状況	41
第22表	療養諸費の給付状況	41
第23表	抛出自国民年金被保険者数	42
第24表	抛出自国民年金受給権者数	42
第25表	福祉年金受給権者数	42

環境衛生

公害

第1表	光化学スモッグ発生状況	45
第2表	大気汚染健康障害者認定状況	45
第3表	発生源・現象別公害関係陳情受付件数	46
第4表	河川水質状況	47
第5表	大気汚染測定状況	48
第6表	主要道路別自動車公害の状況	48

医療

第7表	医事関係施設数	50
第8表	医療関係従事者数	50
第9表	法定伝染病発生件数	50
第10表	特殊疾病認定患者数	51
第11表	年齢(5歳階級)・死因別死亡者数	51
第12表	新生児及び乳児死亡者数	52

衛生

第13表	環境衛生関係施設数	52
第14表	食品衛生監視対象施設数及び許可件数	53
第15表	ごみ処理状況	53
第16表	し尿処理状況	53

区民生活

労働

第1表	一般職業紹介状況	57
第2表	規模・産業別一般求人充足状況	58
第3表	日雇労働職業紹介状況	58
第4表	心身障害者の職業紹介状況	59
第5表	身体障害者の雇用状況	59

第6表	産業・男女別常用労働者の月間労働 時間数及び出勤日数	60
第7表	産業別常用労働者雇用指数	60
所得		
第8表	発生地別特別徴収納税者数 及び義務者数	61
第9表	産業別実質賃金指数	61
第10表	産業・男女別平均賃金	62
第11表	所得階級別・所得別人数及び所得金額	64
家計		
第12表	住居所有形態及びローン有無別 収入と用途別生計支出	65
第13表	年平均1世帯あたり1ヶ月間の用途別 生計支出	66
第14表	生計支出7分位階層別平均1世帯あたり 1ヶ月間の基礎的・選択的支出内訳	70
物価		
第15表	卸売物価指数	72
第16表	消費者物価指数	73
第17表	料金指数	73
教 育		
総 括		
第1表	学校種別学校数・在学者数及び 教職員数	77
幼稚園		
第2表	園数・学級数及び教職員数	78
第3表	年齢別園児数	78
第4表	園別学級数・教員数及び園児数(区立)	78
第5表	施設状況(区立)	79
小学校		
第6表	学校数・学級数及び教職員数	79
第7表	学年別児童数	79
第8表	学校別学級数・教員数及び児童数(区立)	80
第9表	学級数別学校数	81
第10表	収容人員別学級数	81
第11表	理由別長期欠席者数	81
第12表	施設状況(区立)	82
中学校		
第13表	学校数・学級数及び教職員数	82
第14表	学年別生徒数	82
第15表	学校別学級数・教員数及び生徒数(区立)	83
第16表	学級数別学校数	83
第17表	収容人員別学級数	84
第18表	理由別長期欠席者数	84
第19表	施設状況(区立)	84
第20表	卒業者数及び進学率・就職率	84
高等学校		
第21表	学校数及び教職員数	85
第22表	学年別生徒数	85
第23表	卒業者数及び進学率・就職率	85
盲・ろう・養護学校		
第24表	学校数・学級数及び教職員数	86
第25表	在学者数	86

専修学校	頁	
第26表	学校数・教員数及び生徒数	86
各種学校		
第27表	学校数・教員数及び生徒数	86
身長・体重・胸囲・座高の平均値		
第28表	身長	87
第29表	体重	87
第30表	胸 囲	87
第31表	座 高	87
図書館		
第32表	区立図書館蔵書数	88
第33表	区立図書館利用状況	88
産 業		
事業所		
第1表	産業(大分類)別事業所数及び従業者数	93
第2表	従業者規模別事業所数及び従業者数	93
第3表	産業(大分類)・従業者規模別事業所数 及び従業者数	94
第4表	東京都(特別区部)地域別・経営組織別 事業所数及び従業者数	94
工 業		
第5表	産業(中分類)別工場数及び従業者数	96
第6表	従業者規模別工場数及び従業者数	96
第7表	産業(中分類)別工場数・従業者数・ 現金給与総額・原材料使用額等 及び製造品出荷額等	97
第8表	東京都(特別区部)地域別工場数・ 従業者数及び製造品出荷額等	97
農 業		
第9表	農家数・農家人口及び経営耕地面積	98
第10表	東京都地域別農家数・農家人口 及び経営耕地面積	98
第11表	経営耕地面積規模・専兼業別農家数	98
商 業		
第12表	産業(中分類)別商店数	99
第13表	産業(中分類)別従業者数	99
第14表	産業(中分類)別年間販売額	99
第15表	産業(小分類)別商店数(従業者規模)別・ 売場面積・従業者数・年間販売額 及び商品手持額	100
第16表	東京都(特別区部)地域別卸売業・ 小売業(飲食店を除く)・飲食店別 商店数・従業者数及び年間販売額	102
都 市 施 設		
道 路		
第1表	道路延長及び面積	107
第2表	道路の舗装状況	107
第3表	幅員別道路延長及び面積	107
第4表	歩車道分離道路延長	108
第5表	交通安全施設数(区道)	108
第6表	照明灯現況(区道)	108
第7表	側溝柵類設置状況(区道)	108

橋梁・河川・公園	頁
第8表 橋梁数・延長及び面積	109
第9表 河川及び公共溝渠延長	109
第10表 公園及び児童遊園設置状況	109
上水道	
第11表 上水道施設及び付属設備状況	110
第12表 上水道使用水量	110
下水道	
第13表 下水道施設及び付属設備状況	110
電気・ガス	
第14表 電灯電力使用量	111
第15表 都市ガス普及状況	111
建築	
第16表 用途別建築物数	112
第17表 高層建築物数	112
第18表 構造別着工建築物数	113
第19表 利用関係別着工新設住宅数	113
住宅	
第20表 東京都(特別区部)地域別住宅数	114
第21表 住宅の種類、構造、建築の時期別住宅数	114
第22表 住宅の種類・所有関係別住宅数、世帯数、世帯人員、1住宅あたり居住室数・畳数・延べ面積、1人あたり畳数及び1室あたり人員	114
第24表 住宅の種類及び延べ面積別住宅数	114
選挙・議会	
選挙	
第1表 選挙人名簿登録者数	117
第2表 東京都(特別区部)地域別選挙人名簿登録者数	119
第3表 各選挙の有権者数及び投票者数	119
第4表 各選挙の党派別得票数	120
第5表 東京都知事選挙投票区別投票者数	122
第6表 東京都議会議員選挙投票区別投票者数	123
第7表 世田谷区長選挙投票区別投票者数	124
第8表 世田谷区議会議員選挙投票区別投票者数	125
第9表 参議院(東京都選出)議員選挙投票区別投票者数	126
第10表 参議院(比例代表)議員選挙投票区別投票者数	127
第11表 衆議院議員選挙投票区別投票者数	128
議会	
第12表 請願(陳情)審査件数	129
第13表 区議会議員の構成	129
第14表 本会議及び全員協議会開催状況	129
第15表 議決件数	130
第16表 委員会開催状況	130
交通・通信	
交通	
第1表 道路交通量	135

第2表 自動車台数	136
第3表 バス路線別輸送人員	136
第4表 駅別乗降車人員(年間)	138
第5表 駅別乗降車人員(1日平均)	140
通信	
第6表 内国郵便物引受数(1日平均)	141
第7表 内国郵便物配達数(1日平均)	141
第8表 郵便局数及びポスト数	141
第9表 加入電話数及び公衆電話数	142
第10表 東京都(特別区部)地域別加入電話数	142

警察・消防

警察	
第1表 刑法犯発生件数	145
第2表 東京都(特別区部)地域別刑法犯発生件数	145
第3表 署別刑法犯発生件数	146
第4表 交通事故発生件数	146
第5表 署別・月次別交通事故発生件数	146
第6表 年齢別交通事故死傷者数	147
第7表 原因・年齢別歩行者交通事故発生件数	147
消防	
第8表 消防水利	148
第9表 消防車両保有台数	148
第10表 火災発生件数	148
第11表 署別救急活動状況	149
第12表 原因別救急活動状況	149

施設利用

第1表 福祉会館利用者数	153
第2表 敬老会館利用状況	153
第3表 区民会館利用件数	154
第4表 保養所利用状況	154
第5表 地区会館利用状況	156
第6表 区民集会所利用状況	158
第7表 区民センター利用者数	160
第8表 老人会館利用者数	162
第9表 厚生会館利用状況	162
第10表 福祉事業実績状況	164
第11表 公益質屋利用状況	164
第12表 郷土資料館入館者数	164
第13表 消費者センター利用状況	165
第14表 総合運動場利用状況	165
第15表 二子玉川緑地運動場利用状況	165
第16表 千歳温水プール利用状況	166
第17表 校外施設利用者数	166
第18表 老人休養ホーム「ふじみ荘」利用者数	166
第19表 心身障害者休養ホーム「ひまわり荘」利用者数	167
第20表 青年の家利用者数	167
第21表 児童館入館者数	168