

統計書

平成27年 人口編

世田谷区



NO. 1363

この冊子の PDF 版は世田谷区ホームページ内「せたがや統計情報館」でご覧いただけます。

⇒<http://www.city.setagaya.lg.jp/kurashi/107/157/692/694/index.html>

まえがき

この統計書は世田谷区の財政、福祉、教育、人口など、さまざまな視点から地域の姿を切り取った生活情報や地域情報などを収録し、区の現状と推移を紹介するものです。編集にあたっては出来る限り最新の資料を取り入れています。

統計書は、人口に関するデータを収録した「人口編」と、人口以外に関する情報を「財政・税務」「教育」など12の分野別にまとめて収録した「総合編」に分冊しております。人口以外の情報をお知りになりたい際は「総合編」をご覧ください。

また、この統計書に掲載している統計情報は、世田谷区ホームページ内「せたがや統計情報館」にも掲載しておりますので、併せてご活用ください。

凡 例

◆ 資 料

本書は関係官公庁の提供による資料と、当区各部課で調査収集した資料からなり、その出所については脚注を掲げた。各種統計調査報告書から転載したものにはその報告書名を付記してある。

◆ 時

「一年」とあるものは暦年(1月～12月まで)、「一年一月一日」とあるものは、その調査日現在を示す。平成27年の1年間及び平成28年1月1日現在の資料を主として掲載した。

◆ 地 域

- ◇世田谷地域◇ 池尻(1～3丁目、4丁目1～32番)、三宿、太子堂、三軒茶屋、若林、世田谷、桜、弦巻、宮坂、桜丘、経堂、下馬、野沢、上馬、駒沢(1・2丁目)
- ◇北 沢 地 域◇ 代田、梅丘、豪徳寺、代沢、池尻(4丁目33～39番)、羽根木、大原、北沢、松原、赤堤、桜上水
- ◇玉 川 地 域◇ 東玉川、奥沢、玉川田園調布、玉堤、等々力、尾山台、上野毛、野毛、中町、上用賀、用賀、玉川、瀬田、玉川台、駒沢(3～5丁目)、駒沢公園、新町、桜新町、深沢
- ◇砧 地 域◇ 祖師谷、千歳台、成城、船橋、喜多見、宇奈根、鎌田、岡本、大蔵、砧、砧公園
- ◇烏 山 地 域◇ 上北沢、八幡山、上祖師谷、粕谷、給田、南烏山、北烏山

◆ 数値のまとめ方

数値が単位に満たないものは、四捨五入を原則としている。このため、内訳の合計値が総数とは一致しない場合もあり得る。単位については、原則として頭注に記載した。

◆ 符号の用法

「 — 」; 皆無または数値なし

「 … 」; 資料なし(不詳、および途中で分類が変わったものを含む)

「 0 」; 0.5 未満、または数値はあるが単位に満たないもの

「 χ 」; 該当数値はあるが、秘密を保つため公表を差し控えた数値

「 Δ 」; 減少(マイナス)

ただし、第 16 表については、皆無を「 — 」ではなく「 0 」と表示したので注意すること。

◆ 脚 注

特に説明を要する個々の事項または調査の方法、計算方法等については、脚注として記載した。

◆ 本書についての照会先

世田谷区 政策経営部 政策研究・調査課

電話 03-3425-6125

統計表目次

頁	
2	第1表 世帯及び人口の推移
4	第2表 東京都の人口・面積・人口密度及び世帯数
6	第3表 町丁別世帯及び人口
14	第4表 年齢(5歳階級)別人口の推移
17	第5表 乳幼児・老年(各歳)人口の推移
18	第6表 町丁・年次別世帯及び人口
24	第7表 外国人人口
28	第8表 婚姻・離婚届出件数の推移
28	第9表 出生・死亡による月別人口動態
28	第10表 合計特殊出生率
29	第11表 転出入による月別人口動態
30	第12表 前住地別転入者数
32	第13表 人口の推移(国勢調査)
33	第14表 年齢(5歳階級)別人口の推移(国勢調査)
34	第15表 東京都地域別人口の推移(国勢調査)
35	第16表 町丁・男女・年齢別人口

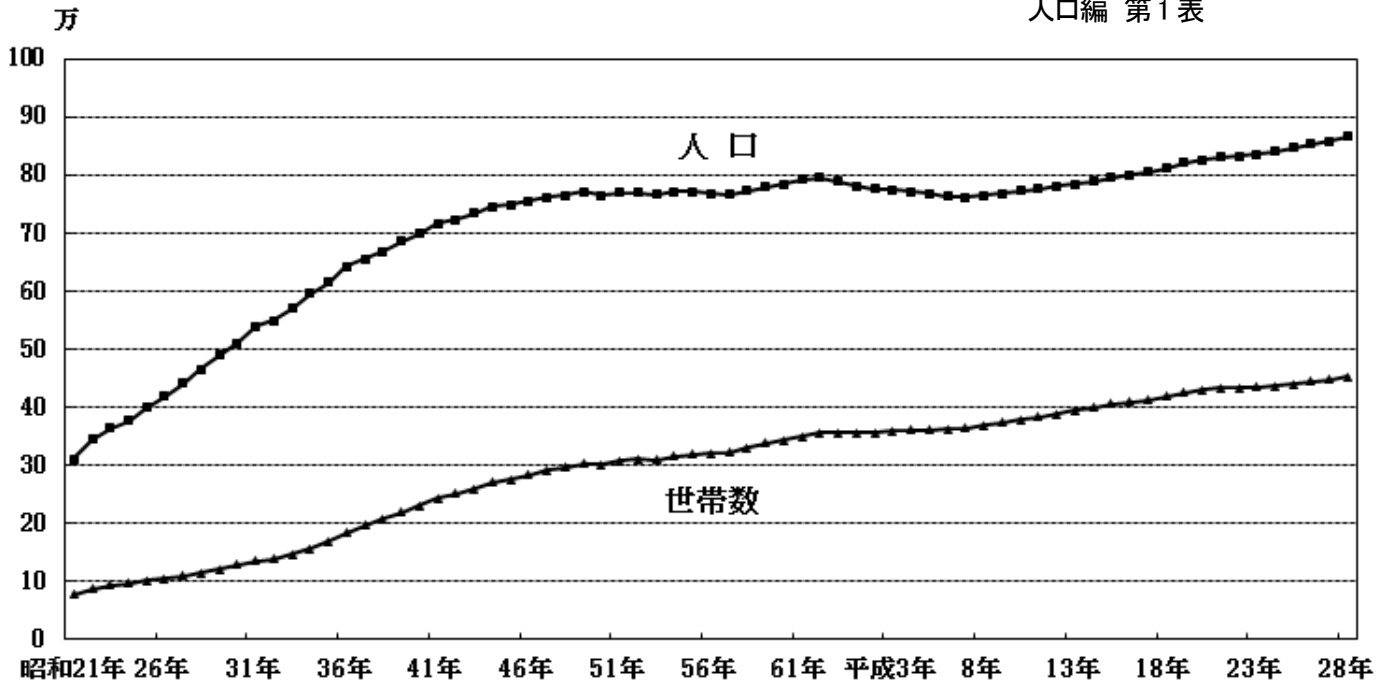
※35頁に第16表の詳細目次掲載

統計図表目次

頁	
1	第1図 世帯数及び人口の推移
1	第2図 23区人口密度分布
12	(参考) 世田谷区全図
13	第3図 世田谷区人口密度分布
16	第4図 年齢3区分別人口構成比の推移
27	第5図 外国人人口上位10カ国
27	第6図 州別外国人人口
27	第7図 外国人人口の推移
31	第8図 出生・死亡者数の推移
31	第9図 転入・転出者数の推移
31	第10図 前住地別転入者の割合
54	第11図 人口ピラミッド
55	第12図 地域別年齢3区分別人口構成比

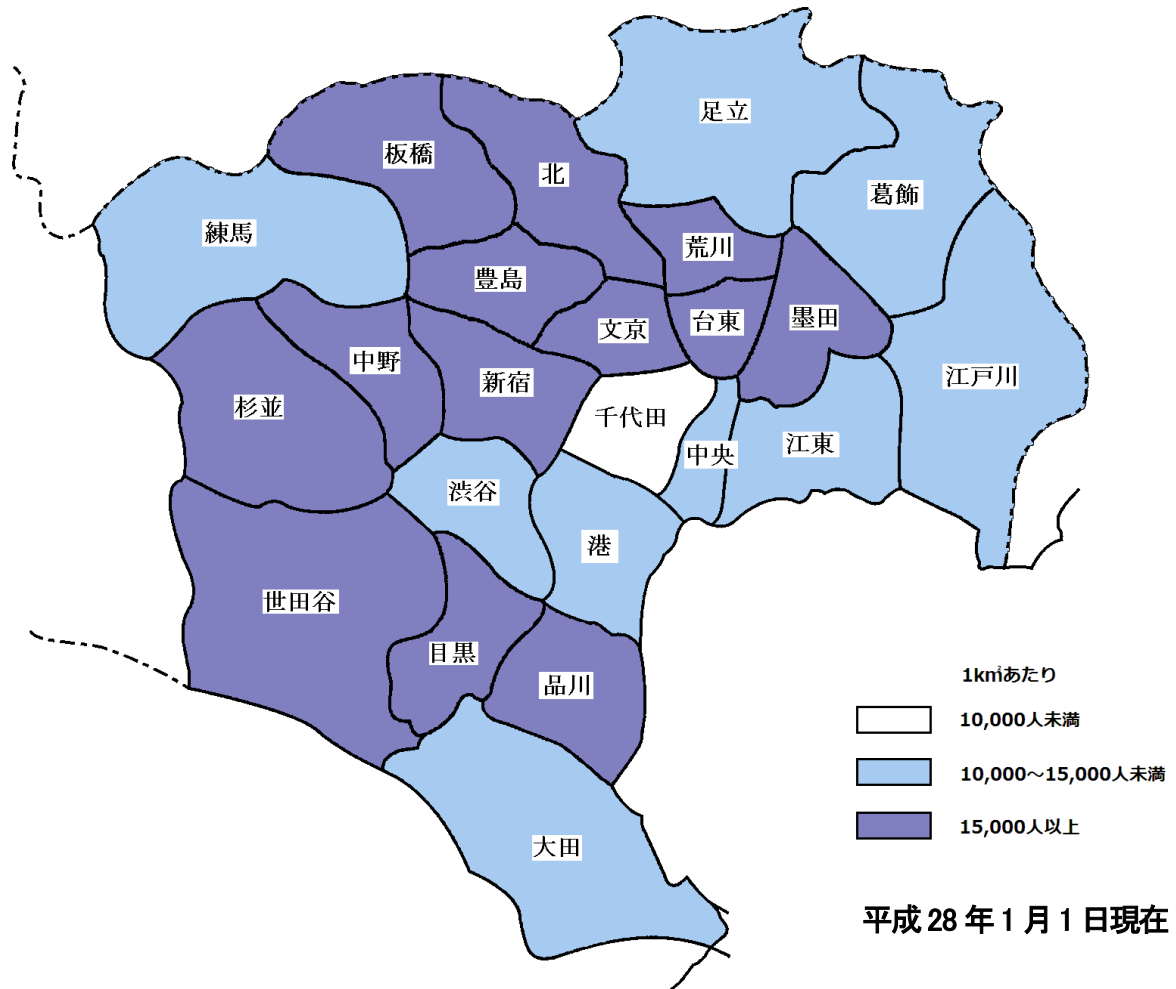
第1図 世帯数及び人口の推移

人口編 第1表



第2図 23区人口密度分布

人口編 第2表



第1表 世帯及び人口の推移

(単位 世帯数=世帯 人口=人 増加率=%)

各年1月1日

年次	世帯数	人口					備考
		総数	男	女	対前年増減	対前年増加率	
昭和21年	77,221	311,753	—	—	食糧配給台帳
昭和22年	88,210	344,748	32,995	10.58	〃
昭和23年	94,229	364,631	19,883	5.77	〃
昭和24年	97,278	376,987	12,356	3.39	〃
昭和25年	101,798	398,990	22,003	5.84	〃
昭和26年	105,314	418,220	210,220	208,000	19,230	4.82	〃
昭和27年	110,182	440,983	222,158	218,825	22,763	5.44	〃
昭和28年	115,321	465,539	235,359	230,180	24,556	5.57	〃
昭和29年	121,750	489,530	247,787	241,743	23,991	5.15	住民登録
昭和30年	128,611	510,270	258,582	251,688	20,740	4.24	〃
昭和31年	135,498	538,653	273,150	265,503	28,383	5.56	〃
昭和32年	138,846	548,766	278,450	270,316	10,113	1.88	〃
昭和33年	147,031	570,773	290,574	280,199	22,007	4.01	〃
昭和34年	156,423	596,034	303,208	292,826	25,261	4.43	〃
昭和35年	168,851	615,738	313,695	302,043	19,704	3.31	〃
昭和36年	184,549	641,554	326,718	314,836	25,816	4.19	〃
昭和37年	197,546	655,019	332,132	322,887	13,465	2.10	〃
昭和38年	207,782	667,780	338,379	329,401	12,761	1.95	〃
昭和39年	219,179	684,994	346,698	338,296	17,214	2.58	〃
昭和40年	230,329	699,128	353,775	345,353	14,134	2.06	〃
昭和41年	242,652	716,961	363,309	353,652	17,833	2.55	〃
昭和42年	251,252	723,455	366,163	357,292	6,494	0.91	〃
昭和43年	260,215	733,593	371,433	362,160	10,138	1.40	住民基本台帳
昭和44年	271,116	745,557	377,326	368,231	11,964	1.63	〃
昭和45年	276,118	748,634	378,056	370,578	3,077	0.41	〃
昭和46年	284,226	755,465	381,043	374,422	6,831	0.91	〃
昭和47年	291,107	761,230	383,219	378,011	5,765	0.76	〃
昭和48年	296,529	764,606	383,324	381,282	3,376	0.44	〃
昭和49年	303,017	770,588	385,598	384,990	5,982	0.78	〃
昭和50年	301,956	765,205	382,013	383,192	△5,383	△0.70	〃
昭和51年	308,433	769,396	383,882	385,514	4,191	0.55	〃
昭和52年	310,985	769,669	383,521	386,148	273	0.04	〃
昭和53年	309,785	766,514	381,126	385,388	△3,155	△0.41	〃
昭和54年	315,255	770,633	383,271	387,362	4,119	0.54	〃
昭和55年	318,623	770,818	383,553	387,265	185	0.02	〃
昭和56年	320,950	767,978	382,461	385,517	△2,840	△0.37	〃
昭和57年	322,311	766,174	381,169	385,005	△1,804	△0.23	〃
昭和58年	330,068	772,081	384,670	387,411	5,907	0.77	〃
昭和59年	338,111	779,385	389,387	389,998	7,304	0.95	〃
昭和60年	342,460	783,724	391,489	392,235	4,339	0.56	〃
昭和61年	350,266	791,453	395,738	395,715	7,729	0.99	〃
昭和62年	355,700	794,639	397,389	397,250	3,186	0.40	〃
昭和63年	356,000	787,938	393,749	394,189	△6,701	△0.84	〃
昭和64年	355,454	781,131	389,557	391,574	△6,807	△0.86	〃
平成2年	356,314	776,385	386,175	390,210	△4,746	△0.61	〃
平成3年	358,735	774,122	383,454	390,668	△2,263	△0.29	〃
平成4年	360,469	771,473	379,776	391,697	△2,649	△0.34	〃
平成5年	361,607	768,224	376,745	391,479	△3,249	△0.42	〃
平成6年	361,696	762,630	372,814	389,816	△5,594	△0.73	〃
平成7年	364,208	762,007	371,443	390,564	△623	△0.08	〃
平成8年	368,977	764,875	371,928	392,947	2,868	0.38	〃
平成9年	373,486	767,574	372,370	395,204	2,699	0.35	〃
平成10年	378,893	772,352	373,825	398,527	4,778	0.62	〃
平成11年	383,650	775,350	374,622	400,728	2,998	0.39	〃
平成12年	388,875	779,974	376,534	403,440	4,624	0.60	〃
平成13年	394,307	784,524	378,478	406,046	4,550	0.58	〃
平成14年	399,861	789,395	380,480	408,915	4,871	0.62	〃
平成15年	405,306	795,328	382,790	412,538	5,933	0.75	〃

第1表 世帯及び人口の推移

(単位 世帯数=世帯 人口=人 増加率=%)

各年1月1日

年次	世帯数	人口					備考
		総数	男	女	対前年増減	対前年増加率	
平成16年	409,146	799,938	384,585	415,353	4,610	0.58	住民基本台帳
平成17年	412,980	804,730	386,326	418,404	4,792	0.60	〃
平成18年	418,118	810,983	389,067	421,916	6,253	0.78	〃
平成19年	425,295	820,920	393,601	427,319	9,937	1.23	〃
平成20年	429,629	825,782	395,728	430,054	4,862	0.59	〃
平成21年	432,753	830,103	397,405	432,698	4,321	0.52	〃
平成22年	432,941	831,654	397,914	433,740	1,551	0.19	〃
平成23年	434,694	835,819	399,203	436,616	4,165	0.50	〃
平成24年	437,214	840,522	401,107	439,415	4,703	0.56	〃
平成25年	448,179 (440,339)	860,749 (845,922)	410,829 (403,296)	449,920 (442,626)	20,227 (5,400)	2.41 (0.64)	〃
平成26年	451,965 (444,220)	867,552 (852,707)	413,485 (405,927)	454,067 (446,780)	6,803 (6,785)	0.79 (0.80)	〃
平成27年	455,473 (447,270)	874,332 (858,639)	416,360 (408,335)	457,972 (450,304)	6,780 (5,932)	0.78 (0.70)	〃
平成28年	461,518 (452,363)	883,289 (866,406)	420,186 (411,522)	463,103 (454,884)	8,957 (7,767)	1.02 (0.90)	〃

資料:地域行政部住民記録・戸籍課

注1.住民基本台帳法の一部改正(平成24年7月9日)により、平成25年より外国人を含んだ数値を掲載している。

注2.平成25年以降の()内は、経年比較の為に世帯数は外国人のみ世帯を除いた数値を、人口は日本人のみの数値を掲載している。

第2表 東京都の人口・面積・人口密度及び世帯数

(単位 世帯数=世帯 人口、人口密度=人 面積=km²)

平成28年1月1日

地域	人口総数	人口						面積	人口密度 (1km ² あたり)
		日本人			外国人				
		総数	男	女	総数	男	女		
総数	13,415,349	12,966,307	6,404,647	6,561,660	449,042	216,955	232,087	2,190.90	6,123
区部	9,205,712	8,827,070	4,351,204	4,475,866	378,642	184,630	194,012	626.70	14,689
千代田区	58,576	56,022	27,833	28,189	2,554	1,422	1,132	11.66	5,024
中央区	142,995	137,448	65,270	72,178	5,547	2,897	2,650	10.21	14,005
港区	243,977	225,491	105,157	120,334	18,486	9,835	8,651	20.37	11,977
新宿区	334,193	295,608	147,799	147,809	38,585	19,964	18,621	18.22	18,342
文京区	210,312	201,979	96,073	105,906	8,333	4,054	4,279	11.29	18,628
台東区	191,749	177,715	91,369	86,346	14,034	7,041	6,993	10.11	18,966
墨田区	261,723	251,050	125,935	125,115	10,673	4,500	6,173	13.77	19,007
江東区	501,501	477,172	237,170	240,002	24,329	11,370	12,959	40.16	12,488
品川区	378,123	367,103	180,195	186,908	11,020	5,357	5,663	22.84	16,555
目黒区	271,469	263,694	124,060	139,634	7,775	4,122	3,653	14.67	18,505
大田区	712,057	691,853	346,171	345,682	20,204	9,505	10,699	60.66	11,738
世田谷区	883,289	866,406	411,522	454,884	16,883	8,664	8,219	58.05	15,216
渋谷区	219,898	210,391	100,391	110,000	9,507	5,160	4,347	15.11	14,553
中野区	321,734	307,862	155,300	152,562	13,872	7,036	6,836	15.59	20,637
杉並区	553,288	540,490	259,371	281,119	12,798	6,380	6,418	34.06	16,245
豊島区	280,639	256,099	129,162	126,937	24,540	12,606	11,934	13.01	21,571
北区	341,252	323,643	160,967	162,676	17,609	8,646	8,963	20.61	16,558
荒川区	211,271	194,386	97,184	97,202	16,885	8,231	8,654	10.16	20,794
板橋区	550,758	530,611	263,120	267,491	20,147	9,147	11,000	32.22	17,094
練馬区	719,109	704,447	345,341	359,106	14,662	6,659	8,003	48.08	14,957
足立区	678,623	653,082	329,042	324,040	25,541	11,280	14,261	53.25	12,744
葛飾区	452,789	436,244	218,971	217,273	16,545	7,750	8,795	34.80	13,011
江戸川区	686,387	658,274	333,801	324,473	28,113	13,004	15,109	49.90	13,755
市部	4,124,234	4,054,848	2,010,793	2,044,055	69,386	31,865	37,521	784.20	5,259
八王子市	562,795	552,735	277,399	275,336	10,060	4,599	5,461	186.38	3,020
立川市	179,796	176,233	88,040	88,193	3,563	1,589	1,974	24.36	7,381
武蔵野市	143,262	140,679	67,463	73,216	2,583	1,297	1,286	10.98	13,048
三鷹市	182,897	179,884	88,163	91,721	3,013	1,445	1,568	16.42	11,139
青梅市	136,750	135,184	67,981	67,203	1,566	636	930	103.31	1,324
府中市	256,748	252,280	127,792	124,488	4,468	1,889	2,579	29.43	8,724
昭島市	112,897	110,570	55,303	55,267	2,327	1,060	1,267	17.34	6,511
調布市	226,413	222,614	109,284	113,330	3,799	1,778	2,021	21.58	10,492
町田市	426,937	421,793	207,415	214,378	5,144	2,382	2,762	71.80	5,946
小金井市	117,978	115,835	57,377	58,458	2,143	1,062	1,081	11.30	10,441
小平市	188,609	184,313	91,007	93,306	4,296	2,100	2,196	20.51	9,196
日野市	182,765	180,046	90,679	89,367	2,719	1,309	1,410	27.55	6,634
東村山市	150,858	148,467	72,870	75,597	2,391	1,085	1,306	17.14	8,802
国分寺市	119,940	118,102	58,451	59,651	1,838	882	956	11.46	10,466
国立市	74,971	73,572	36,117	37,455	1,399	648	751	8.15	9,199
福生市	58,613	55,588	27,923	27,665	3,025	1,522	1,503	10.16	5,769
狛江市	80,008	78,920	38,461	40,459	1,088	520	568	6.39	12,521
東大和市	86,101	85,014	42,141	42,873	1,087	398	689	13.42	6,416
清瀬市	74,403	73,291	35,515	37,776	1,112	483	629	10.23	7,273
東久留米市	117,128	115,324	56,603	58,721	1,804	759	1,045	12.88	9,094
武蔵村山市	72,243	70,874	35,537	35,337	1,369	542	827	15.32	4,716
多摩市	147,849	145,694	71,624	74,070	2,155	884	1,271	21.01	7,037
稲城市	87,461	86,351	43,586	42,765	1,110	527	583	17.97	4,867
羽村市	56,355	55,205	28,124	27,081	1,150	487	663	9.90	5,692
あきる野市	81,483	80,784	40,387	40,397	699	295	404	73.47	1,109
西東京市	198,974	195,496	95,551	99,945	3,478	1,687	1,791	15.75	12,633
郡部	58,646	57,889	29,055	28,834	757	367	390	375.86	156
島部	26,757	26,500	13,595	12,905	257	93	164	404.13	66

第2表 東京都の人口・面積・人口密度及び世帯数

(単位 世帯数=世帯 人口、人口密度=人 面積=km²)

平成28年1月1日

地域	世帯数			
	総世帯数	日本人のみの 世帯数	外国人のみの 世帯数	複数国籍 世帯数
総数	6,889,954	6,555,980	248,127	85,847
区部	4,915,330	4,634,805	213,518	67,007
千代田区	32,871	30,887	1,583	401
中央区	82,057	77,823	3,168	1,066
港区	138,942	125,903	10,015	3,024
新宿区	209,872	178,782	27,647	3,443
文京区	114,459	107,740	5,533	1,186
台東区	111,848	101,278	8,661	1,909
墨田区	141,769	133,876	5,389	2,504
江東区	254,002	238,426	11,126	4,450
品川区	209,048	200,918	5,627	2,503
目黒区	151,257	145,227	4,290	1,740
大田区	374,463	359,994	9,837	4,632
世田谷区	461,518	448,086	9,155	4,277
渋谷区	132,932	125,564	5,625	1,743
中野区	194,834	183,100	9,764	1,970
杉並区	309,147	298,551	8,203	2,393
豊島区	171,610	151,500	17,868	2,242
北区	186,442	173,731	10,150	2,561
荒川区	110,853	99,092	9,457	2,304
板橋区	292,068	277,056	11,141	3,871
練馬区	355,564	344,478	7,528	3,558
足立区	329,506	313,012	10,135	6,359
葛飾区	221,587	210,385	7,732	3,470
江戸川区	328,681	309,396	13,884	5,401
市部	1,933,673	1,881,039	34,188	18,446
八王子市	259,729	251,979	5,233	2,517
立川市	87,091	84,605	1,519	967
武蔵野市	74,684	72,533	1,523	628
三鷹市	90,742	88,269	1,640	833
青梅市	61,897	60,687	580	630
府中市	121,495	118,077	2,240	1,178
昭島市	52,517	50,867	1,066	584
調布市	112,992	110,043	1,951	998
町田市	190,100	186,315	2,190	1,595
小金井市	58,011	56,304	1,247	460
小平市	88,016	84,541	2,714	761
日野市	85,408	83,320	1,386	702
東村山市	70,795	69,040	1,075	680
国分寺市	57,511	56,092	1,007	412
国立市	36,368	35,362	658	348
福生市	29,711	27,317	1,844	550
狛江市	40,192	39,326	534	332
東大和市	37,966	37,222	389	355
清瀬市	34,388	33,591	423	374
東久留米市	52,915	51,675	643	597
武蔵村山市	30,662	29,717	521	424
多摩市	69,312	67,709	951	652
稲城市	37,780	37,017	415	348
羽村市	25,328	24,543	467	318
あきる野市	34,570	34,043	250	277
西東京市	93,493	90,845	1,722	926
郡部	25,855	25,281	308	266
島部	15,096	14,855	113	128

資料;東京都総務局統計部「住民基本台帳による世帯と人口」

注1.面積は、平成26年10月1日現在の国土交通省国土地理院「全国都道府県市区町村別面積調」による。

注2.国土地理院から境界未定として面積の公表が保留されている区・市の面積については、東京都総務局行政部が算出した面積を事務処理上暫定的に使用した。

注3.区部には、荒川河口部(1.12km²)及び中央防波堤埋め立て地(6.78km²)を含む。

第3表 町丁別世帯及び人口

(単位 世帯数=世帯 人口、人口密度=人 面積=km²)

平成28年1月1日

町丁	世帯数	人口			面積	人口密度 (1km ² あたり)
		総数	男	女		
総数	461,518	883,289	420,186	463,103	58.049	15,216
世田谷地域	134,366	242,564	114,963	127,601	12.324	19,682
池尻まちづくりセンター	13,722	23,201	11,166	12,035	1.186	19,562
池尻1丁目	815	1,484	821	663	0.202	7,347
池尻2丁目	2,846	4,642	2,182	2,460	0.190	24,432
池尻3丁目	3,074	4,728	2,193	2,535	0.215	21,991
池尻4丁目(1~32)	2,139	4,264	2,056	2,208	0.214	19,925
三宿1丁目	2,516	3,958	1,888	2,070	0.165	23,988
三宿2丁目	2,332	4,125	2,026	2,099	0.200	20,625
太子堂出張所	14,754	23,411	11,053	12,358	1.048	22,339
太子堂1丁目	1,804	3,019	1,436	1,583	0.194	15,562
太子堂2丁目	2,778	4,030	1,881	2,149	0.178	22,640
太子堂3丁目	2,591	4,557	2,185	2,372	0.168	27,125
太子堂4丁目	1,922	2,831	1,341	1,490	0.148	19,128
太子堂5丁目	2,337	3,955	1,869	2,086	0.157	25,191
三軒茶屋1丁目	3,322	5,019	2,341	2,678	0.203	24,724
若林まちづくりセンター	15,504	26,489	12,759	13,730	1.165	22,737
若林1丁目	2,606	4,288	2,096	2,192	0.176	24,364
若林2丁目	1,959	3,578	1,723	1,855	0.168	21,298
若林3丁目	2,020	3,317	1,585	1,732	0.170	19,512
若林4丁目	2,360	4,156	2,050	2,106	0.215	19,330
若林5丁目	1,894	3,443	1,688	1,755	0.161	21,385
三軒茶屋2丁目	4,665	7,707	3,617	4,090	0.275	28,025
上町まちづくりセンター	25,838	51,257	24,130	27,127	2.564	19,991
世田谷1丁目	3,431	5,999	2,804	3,195	0.278	21,579
世田谷2丁目	1,811	3,313	1,532	1,781	0.154	21,513
世田谷3丁目	1,882	3,276	1,458	1,818	0.131	25,008
世田谷4丁目	1,815	3,175	1,477	1,698	0.206	15,413
桜1丁目	2,209	4,521	2,133	2,388	0.243	18,605
桜2丁目	1,520	3,211	1,611	1,600	0.159	20,195
桜3丁目	1,827	4,084	1,964	2,120	0.232	17,603
弦巻1丁目	2,210	5,139	2,483	2,656	0.279	18,419
弦巻2丁目	2,174	4,481	2,096	2,385	0.221	20,276
弦巻3丁目	2,006	4,023	1,875	2,148	0.207	19,435
弦巻4丁目	2,509	4,777	2,166	2,611	0.223	21,422
弦巻5丁目	2,444	5,258	2,531	2,727	0.231	22,762
経堂出張所	26,179	48,510	22,806	25,704	2.918	16,624
宮坂1丁目	2,161	3,936	1,819	2,117	0.268	14,687
宮坂2丁目	1,797	3,086	1,452	1,634	0.181	17,050
宮坂3丁目	2,673	4,535	2,116	2,419	0.240	18,896
桜丘1丁目	1,114	2,349	1,150	1,199	0.250	9,396
桜丘2丁目	1,892	3,730	1,713	2,017	0.192	19,427
桜丘3丁目	1,900	4,054	1,937	2,117	0.236	17,178
桜丘4丁目	1,941	4,122	2,003	2,119	0.295	13,973
桜丘5丁目	2,339	4,517	2,033	2,484	0.260	17,373
経堂1丁目	2,526	4,135	1,905	2,230	0.213	19,413
経堂2丁目	1,722	2,931	1,374	1,557	0.165	17,764
経堂3丁目	1,672	3,026	1,456	1,570	0.173	17,491
経堂4丁目	2,231	3,982	1,883	2,099	0.224	17,777
経堂5丁目	2,211	4,107	1,965	2,142	0.221	18,584
下馬まちづくりセンター	22,342	41,952	19,927	22,025	2.079	20,179
下馬1丁目	3,075	5,735	2,845	2,890	0.242	23,698
下馬2丁目	3,285	5,677	2,565	3,112	0.270	21,026
下馬3丁目	1,901	3,639	1,806	1,833	0.190	19,153
下馬4丁目	1,005	2,075	1,009	1,066	0.195	10,641
下馬5丁目	2,064	3,904	1,865	2,039	0.214	18,243
下馬6丁目	3,101	5,724	2,635	3,089	0.296	19,338
野沢1丁目	1,883	3,654	1,740	1,914	0.147	24,857
野沢2丁目	1,696	3,103	1,500	1,603	0.128	24,242
野沢3丁目	2,680	5,521	2,574	2,947	0.262	21,073

第3表 町丁別世帯及び人口

(単位 世帯数=世帯 人口、人口密度=人 面積=km²)

平成28年1月1日

町丁	世帯数	人口			面積	人口密度 (1km ² あたり)
		総数	男	女		
野沢4丁目	1,652	2,920	1,388	1,532	0.135	21,630
上馬まちづくりセンター	16,027	27,744	13,122	14,622	1.364	20,340
上馬1丁目	2,866	4,763	2,329	2,434	0.158	30,146
上馬2丁目	2,826	4,480	2,149	2,331	0.177	25,311
上馬3丁目	842	1,409	637	772	0.082	17,183
上馬4丁目	2,777	4,496	2,067	2,429	0.223	20,161
上馬5丁目	2,348	4,516	2,183	2,333	0.240	18,817
駒沢1丁目	1,534	3,210	1,512	1,698	0.215	14,930
駒沢2丁目	2,834	4,870	2,245	2,625	0.269	18,104
北沢地域	84,803	147,792	70,801	76,991	8.652	17,082
梅丘まちづくりセンター	15,270	27,216	12,890	14,326	1.604	16,968
代田1丁目	2,108	3,674	1,792	1,882	0.200	18,370
代田2丁目	1,960	3,458	1,672	1,786	0.199	17,377
代田3丁目	2,781	4,885	2,341	2,544	0.289	16,903
梅丘1丁目	2,284	3,845	1,749	2,096	0.205	18,756
梅丘2丁目	1,674	3,364	1,600	1,764	0.199	16,905
梅丘3丁目	805	1,613	768	845	0.089	18,124
豪徳寺1丁目	2,413	4,047	1,862	2,185	0.207	19,551
豪徳寺2丁目	1,245	2,330	1,106	1,224	0.216	10,787
代沢まちづくりセンター	9,465	17,115	8,321	8,794	1.025	16,698
代沢1丁目	1,570	2,924	1,369	1,555	0.194	15,072
代沢2丁目	2,533	4,507	2,207	2,300	0.270	16,693
代沢3丁目	1,013	2,132	1,001	1,131	0.152	14,026
代沢4丁目	2,310	4,216	2,103	2,113	0.217	19,429
代沢5丁目	1,586	2,549	1,261	1,288	0.159	16,031
池尻4丁目(33~39)	453	787	380	407	0.033	23,848
新代田まちづくりセンター	14,886	24,482	11,945	12,537	1.419	17,253
代田4丁目	2,149	3,725	1,760	1,965	0.294	12,670
代田5丁目	1,922	3,125	1,534	1,591	0.182	17,170
代田6丁目	2,035	3,324	1,636	1,688	0.196	16,959
羽根木1丁目	1,693	2,741	1,335	1,406	0.160	17,131
羽根木2丁目	2,151	3,885	1,847	2,038	0.170	22,853
大原1丁目	3,174	5,026	2,509	2,517	0.239	21,029
大原2丁目	1,762	2,656	1,324	1,332	0.178	14,921
北沢出張所	11,153	17,876	8,716	9,160	0.979	18,259
北沢1丁目	2,999	5,000	2,440	2,560	0.253	19,763
北沢2丁目	1,718	2,504	1,210	1,294	0.185	13,535
北沢3丁目	1,940	3,035	1,506	1,529	0.158	19,209
北沢4丁目	1,945	3,231	1,590	1,641	0.181	17,851
北沢5丁目	2,551	4,106	1,970	2,136	0.202	20,327
松原まちづくりセンター	16,905	28,653	13,537	15,116	1.502	19,077
松原1丁目	3,899	6,079	2,894	3,185	0.285	21,330
松原2丁目	2,979	4,645	2,221	2,424	0.264	17,595
松原3丁目	2,976	5,038	2,390	2,648	0.218	23,110
松原4丁目	1,716	3,383	1,563	1,820	0.185	18,286
松原5丁目	3,056	5,435	2,530	2,905	0.306	17,761
松原6丁目	2,279	4,073	1,939	2,134	0.244	16,693
松沢まちづくりセンター	17,124	32,450	15,392	17,058	2.123	15,285
赤堤1丁目	2,292	4,477	2,050	2,427	0.282	15,876
赤堤2丁目	1,949	3,640	1,683	1,957	0.213	17,089
赤堤3丁目	1,783	3,716	1,767	1,949	0.223	16,664
赤堤4丁目	2,247	3,852	1,829	2,023	0.210	18,343
赤堤5丁目	2,094	3,671	1,714	1,957	0.180	20,394
桜上水1丁目	1,434	2,854	1,404	1,450	0.200	14,270
桜上水2丁目	1,049	1,939	956	983	0.168	11,542
桜上水3丁目	836	1,727	870	857	0.243	7,107
桜上水4丁目	1,855	3,640	1,722	1,918	0.197	18,477
桜上水5丁目	1,585	2,934	1,397	1,537	0.207	14,174
玉川地域	107,830	218,343	102,252	116,091	15.809	13,811
奥沢まちづくりセンター	11,034	21,593	9,906	11,687	1.206	17,905

第3表 町丁別世帯及び人口

(単位 世帯数=世帯 人口、人口密度=人 面積=km²)

平成28年1月1日

町丁	世帯数	人口			面積	人口密度 (1km ² あたり)
		総数	男	女		
東玉川1丁目	1,846	4,031	1,893	2,138	0.235	17,153
東玉川2丁目	2,098	4,133	1,918	2,215	0.242	17,079
奥沢1丁目	2,558	5,140	2,377	2,763	0.297	17,306
奥沢2丁目	2,348	4,278	1,935	2,343	0.247	17,320
奥沢3丁目	2,184	4,011	1,783	2,228	0.185	21,681
九品仏まちづくりセンター	9,177	16,998	7,708	9,290	1.244	13,664
玉川田園調布1丁目	512	1,142	514	628	0.175	6,526
玉川田園調布2丁目	537	1,103	525	578	0.125	8,824
奥沢4丁目	1,118	2,147	994	1,153	0.116	18,509
奥沢5丁目	2,181	3,583	1,559	2,024	0.216	16,588
奥沢6丁目	1,821	3,320	1,484	1,836	0.182	18,242
奥沢7丁目	1,933	3,603	1,691	1,912	0.284	12,687
奥沢8丁目	1,075	2,100	941	1,159	0.146	14,384
等々力出張所	18,567	38,029	17,865	20,164	2.882	13,195
玉堤1丁目	2,132	4,554	2,285	2,269	0.499	9,126
玉堤2丁目	519	1,119	551	568	0.149	7,510
等々力1丁目	1,137	2,538	1,173	1,365	0.242	10,488
等々力2丁目	1,926	3,692	1,661	2,031	0.240	15,383
等々力3丁目	1,243	2,505	1,107	1,398	0.200	12,525
等々力4丁目	1,269	2,268	996	1,272	0.141	16,085
等々力5丁目	1,706	3,357	1,547	1,810	0.216	15,542
等々力6丁目	2,247	4,436	2,133	2,303	0.244	18,180
等々力7丁目	1,827	4,003	1,898	2,105	0.243	16,473
等々力8丁目	1,447	3,228	1,567	1,661	0.202	15,980
尾山台1丁目	731	1,681	802	879	0.143	11,755
尾山台2丁目	860	1,891	862	1,029	0.183	10,333
尾山台3丁目	1,523	2,757	1,283	1,474	0.180	15,317
上野毛まちづくりセンター	15,278	32,099	15,142	16,957	2.537	12,652
上野毛1丁目	2,234	4,165	1,846	2,319	0.205	20,317
上野毛2丁目	1,173	2,493	1,187	1,306	0.253	9,854
上野毛3丁目	930	2,038	942	1,096	0.160	12,738
上野毛4丁目	1,907	4,012	1,921	2,091	0.211	19,014
野毛1丁目	907	1,894	921	973	0.237	7,992
野毛2丁目	1,118	2,606	1,303	1,303	0.291	8,955
野毛3丁目	716	1,527	773	754	0.177	8,627
中町1丁目	886	1,937	887	1,050	0.163	11,883
中町2丁目	1,584	3,195	1,486	1,709	0.259	12,336
中町3丁目	1,384	2,839	1,323	1,516	0.193	14,710
中町4丁目	1,204	2,832	1,349	1,483	0.199	14,231
中町5丁目	1,235	2,561	1,204	1,357	0.189	13,550
用賀出張所	30,865	62,310	29,298	33,012	4.521	13,782
上用賀1丁目	1,463	2,821	1,340	1,481	0.210	13,433
上用賀2丁目	447	932	401	531	0.221	4,217
上用賀3丁目	1,136	2,347	1,070	1,277	0.153	15,340
上用賀4丁目	1,473	3,363	1,656	1,707	0.216	15,569
上用賀5丁目	1,316	2,794	1,362	1,432	0.212	13,179
上用賀6丁目	1,201	2,688	1,302	1,386	0.233	11,536
用賀1丁目	1,516	3,495	1,677	1,818	0.228	15,329
用賀2丁目	2,306	4,163	1,888	2,275	0.296	14,064
用賀3丁目	2,167	4,142	1,970	2,172	0.156	26,551
用賀4丁目	1,698	2,826	1,304	1,522	0.230	12,287
玉川1丁目	1,600	3,421	1,607	1,814	0.298	11,480
玉川2丁目	1027	1,957	884	1,073	0.166	11,789
玉川3丁目	1,892	3,505	1,632	1,873	0.284	12,342
玉川4丁目	1,856	3,597	1,644	1,953	0.200	17,985
瀬田1丁目	1,136	2,721	1,342	1,379	0.257	10,588
瀬田2丁目	1,544	3,188	1,533	1,655	0.211	15,109
瀬田3丁目	1051	2,129	1003	1,126	0.107	19,897
瀬田4丁目	1,562	3,313	1,532	1,781	0.293	11,307
瀬田5丁目	1,243	2,854	1,368	1,486	0.233	12,249

第3表 町丁別世帯及び人口

(単位 世帯数=世帯 人口、人口密度=人 面積=km²)

平成28年1月1日

町丁	世帯数	人口			面積	人口密度 (1km ² あたり)
		総数	男	女		
玉川台1丁目	1,134	2,030	916	1,114	0.117	17,350
玉川台2丁目	2,097	4,024	1,867	2,157	0.200	20,120
深沢まちづくりセンター	22,909	47,314	22,333	24,981	3.419	13,839
駒沢3丁目	1,553	2,754	1,317	1,437	0.145	18,993
駒沢4丁目	1,855	3,475	1,649	1,826	0.173	20,087
駒沢5丁目	1,101	2,270	1,059	1,211	0.129	17,597
駒沢公園	—	—	—	—	0.345	—
新町1丁目	1,568	3,195	1,496	1,699	0.197	16,218
新町2丁目	1,843	3,494	1,583	1,911	0.199	17,558
新町3丁目	990	1,998	909	1,089	0.125	15,984
桜新町1丁目	1,863	3,530	1,560	1,970	0.215	16,419
桜新町2丁目	1,770	3,239	1,444	1,795	0.183	17,699
深沢1丁目	1,467	3,167	1,556	1,611	0.230	13,770
深沢2丁目	1,717	4,127	1,962	2,165	0.182	22,676
深沢3丁目	1,186	2,491	1,248	1,243	0.128	19,461
深沢4丁目	1,483	3,387	1,644	1,743	0.291	11,639
深沢5丁目	1,754	3,894	1,879	2,015	0.291	13,381
深沢6丁目	1,100	2,445	1,205	1,240	0.221	11,063
深沢7丁目	908	2,160	1,055	1,105	0.232	9,310
深沢8丁目	751	1,688	767	921	0.133	12,692
砧地域	74,302	158,950	76,697	82,253	13.549	11,731
祖師谷まちづくりセンター	12,894	26,125	12,390	13,735	1.669	15,653
祖師谷1丁目	1,743	3,091	1,442	1,649	0.177	17,463
祖師谷2丁目	1,393	2,229	1,032	1,197	0.127	17,551
祖師谷3丁目	2,307	4,437	2,003	2,434	0.300	14,790
祖師谷4丁目	1,695	3,409	1,582	1,827	0.204	16,711
祖師谷5丁目	1,241	2,849	1,356	1,493	0.222	12,833
祖師谷6丁目	1,318	3,349	1,719	1,630	0.220	15,223
千歳台1丁目	1,592	3,480	1,647	1,833	0.166	20,964
千歳台2丁目	1,605	3,281	1,609	1,672	0.253	12,968
成城出張所	9,979	22,564	10,509	12,055	2.261	9,980
成城1丁目	927	2,002	957	1,045	0.253	7,913
成城2丁目	1,390	2,890	1,311	1,579	0.264	10,947
成城3丁目	894	2,093	1,024	1,069	0.228	9,180
成城4丁目	1,362	3,369	1,617	1,752	0.319	10,561
成城5丁目	854	2,037	909	1,128	0.212	9,608
成城6丁目	718	1,533	701	832	0.292	5,250
成城7丁目	1,061	2,483	1,160	1,323	0.230	10,796
成城8丁目	1,682	3,706	1,663	2,043	0.221	16,769
成城9丁目	1,091	2,451	1,167	1,284	0.242	10,128
船橋まちづくりセンター	17,454	37,413	18,170	19,243	1.873	19,975
船橋1丁目	2,826	5,152	2,408	2,744	0.254	20,283
船橋2丁目	1,106	2,304	1,079	1,225	0.121	19,041
船橋3丁目	1,656	3,736	1,793	1,943	0.171	21,848
船橋4丁目	1,471	3,246	1,560	1,686	0.215	15,098
船橋5丁目	2,283	4,876	2,368	2,508	0.214	22,785
船橋6丁目	1,226	2,249	1,118	1,131	0.140	16,064
船橋7丁目	2,220	4,292	2,080	2,212	0.177	24,249
千歳台3丁目	1,173	2,570	1,310	1,260	0.142	18,099
千歳台4丁目	994	2,575	1,293	1,282	0.153	16,830
千歳台5丁目	897	2,089	1,067	1,022	0.147	14,211
千歳台6丁目	1,602	4,324	2,094	2,230	0.139	31,108
喜多見まちづくりセンター	14,743	31,987	15,944	16,043	3.973	8,051
喜多見1丁目	774	2,008	1,020	988	0.281	7,146
喜多見2丁目	789	1,660	749	911	0.297	5,589
喜多見3丁目	594	1,402	699	703	0.177	7,921
喜多見4丁目	1,206	2,569	1,328	1,241	0.268	9,586
喜多見5丁目	848	1,819	912	907	0.222	8,194
喜多見6丁目	652	1,500	732	768	0.141	10,638
喜多見7丁目	1,524	3,052	1,565	1,487	0.331	9,221

第3表 町丁別世帯及び人口

(単位 世帯数=世帯 人口、人口密度=人 面積=km²)

平成28年1月1日

町丁	世帯数	人口			面積	人口密度 (1km ² あたり)
		総数	男	女		
喜多見8丁目	1,197	2,232	1,053	1,179	0.160	13,950
喜多見9丁目	1,423	2,777	1,277	1,500	0.296	9,382
宇奈根1丁目	934	2,103	1,085	1,018	0.340	6,185
宇奈根2丁目	876	2,256	1,164	1,092	0.332	6,795
宇奈根3丁目	467	1,028	541	487	0.134	7,672
鎌田1丁目	538	1,067	532	535	0.384	2,779
鎌田2丁目	1,222	2,749	1,370	1,379	0.237	11,599
鎌田3丁目	1,142	2,470	1,235	1,235	0.220	11,227
鎌田4丁目	557	1,295	682	613	0.153	8,464
砧まちづくりセンター	19,232	40,861	19,684	21,177	3.773	10,830
岡本1丁目	1,374	3,107	1,536	1,571	0.254	12,232
岡本2丁目	822	1,999	974	1,025	0.259	7,718
岡本3丁目	1,163	2,814	1,384	1,430	0.239	11,774
大蔵1丁目	883	1,982	951	1,031	0.204	9,716
大蔵2丁目	794	1,506	677	829	0.152	9,908
大蔵3丁目	1,080	1,712	823	889	0.100	17,120
大蔵4丁目	67	151	75	76	0.203	744
大蔵5丁目	682	1,715	853	862	0.217	7,903
大蔵6丁目	407	1,006	501	505	0.158	6,367
砧1丁目	1,671	3,758	1,821	1,937	0.266	14,128
砧2丁目	1,646	3,409	1,616	1,793	0.145	23,510
砧3丁目	1,939	3,903	1,954	1,949	0.188	20,761
砧4丁目	1,921	4,081	1,969	2,112	0.192	21,255
砧5丁目	1,100	2,395	1,158	1,237	0.169	14,172
砧6丁目	1,276	2,512	1,146	1,366	0.162	15,506
砧7丁目	814	1,649	828	821	0.148	11,142
砧8丁目	1,593	3,162	1,418	1,744	0.202	15,653
砧公園	—	—	—	—	0.515	—
烏山地域	60,217	115,640	55,473	60,167	7.715	14,989
上北沢まちづくりセンター	13,149	23,808	11,453	12,355	1.716	13,874
上北沢1丁目	1,903	3,766	1,780	1,986	0.224	16,813
上北沢2丁目	144	152	68	84	0.219	694
上北沢3丁目	1,383	2,657	1,246	1,411	0.178	14,927
上北沢4丁目	2,759	4,403	2,067	2,336	0.184	23,929
上北沢5丁目	2,631	4,904	2,344	2,560	0.252	19,460
八幡山1丁目	1,235	2,609	1,293	1,316	0.178	14,657
八幡山2丁目	679	1,338	741	597	0.200	6,690
八幡山3丁目	2,415	3,979	1,914	2,065	0.281	14,160
上祖師谷まちづくりセンター	14,430	30,288	14,784	15,504	2.162	14,009
上祖師谷1丁目	1,775	3,205	1,472	1,733	0.218	14,702
上祖師谷2丁目	1,900	4,039	2,079	1,960	0.272	14,849
上祖師谷3丁目	607	1,489	755	734	0.163	9,135
上祖師谷4丁目	1,512	3,056	1,509	1,547	0.236	12,949
上祖師谷5丁目	1,494	3,388	1,607	1,781	0.152	22,289
上祖師谷6丁目	897	2,032	1,009	1,023	0.156	13,026
上祖師谷7丁目	864	1,691	811	880	0.138	12,254
粕谷1丁目	1,147	2,691	1,363	1,328	0.250	10,764
粕谷2丁目	1,568	3,614	1,743	1,871	0.242	14,934
粕谷3丁目	1,360	2,761	1,351	1,410	0.214	12,902
粕谷4丁目	1,306	2,322	1,085	1,237	0.121	19,190
烏山出張所	32,638	61,544	29,236	32,308	3.837	16,040
給田1丁目	645	1,193	583	610	0.181	6,591
給田2丁目	739	1,359	682	677	0.119	11,420
給田3丁目	2,155	3,918	1,833	2,085	0.212	18,481
給田4丁目	1,743	3,610	1,776	1,834	0.209	17,273
給田5丁目	1,070	2,431	1,157	1,274	0.125	19,448
南烏山1丁目	1,822	3,349	1,570	1,779	0.180	18,606
南烏山2丁目	2,478	4,392	1,995	2,397	0.203	21,635
南烏山3丁目	2,148	4,171	1,894	2,277	0.130	32,085
南烏山4丁目	1,993	2,984	1,395	1,589	0.164	18,195

第3表 町丁別世帯及び人口

(単位 世帯数=世帯 人口、人口密度=人 面積=km²)

平成28年1月1日

町丁	世帯数	人口			面積	人口密度 (1km ² あたり)
		総数	男	女		
南烏山5丁目	1,259	2,015	900	1,115	0.152	13,257
南烏山6丁目	3,331	5,274	2,464	2,810	0.215	24,530
北烏山1丁目	2,339	5,101	2,476	2,625	0.312	16,349
北烏山2丁目	1,200	2,182	1,051	1,131	0.123	17,740
北烏山3丁目	1,899	3,546	1,722	1,824	0.226	15,690
北烏山4丁目	997	2,052	943	1,109	0.196	10,469
北烏山5丁目	582	1,392	695	697	0.175	7,954
北烏山6丁目	1,861	3,757	1,889	1,868	0.236	15,919
北烏山7丁目	1,556	3,257	1,592	1,665	0.243	13,403
北烏山8丁目	1,599	3,191	1,452	1,739	0.209	15,268
北烏山9丁目	1,222	2,370	1,167	1,203	0.227	10,441

資料;地域行政部住民記録・戸籍課

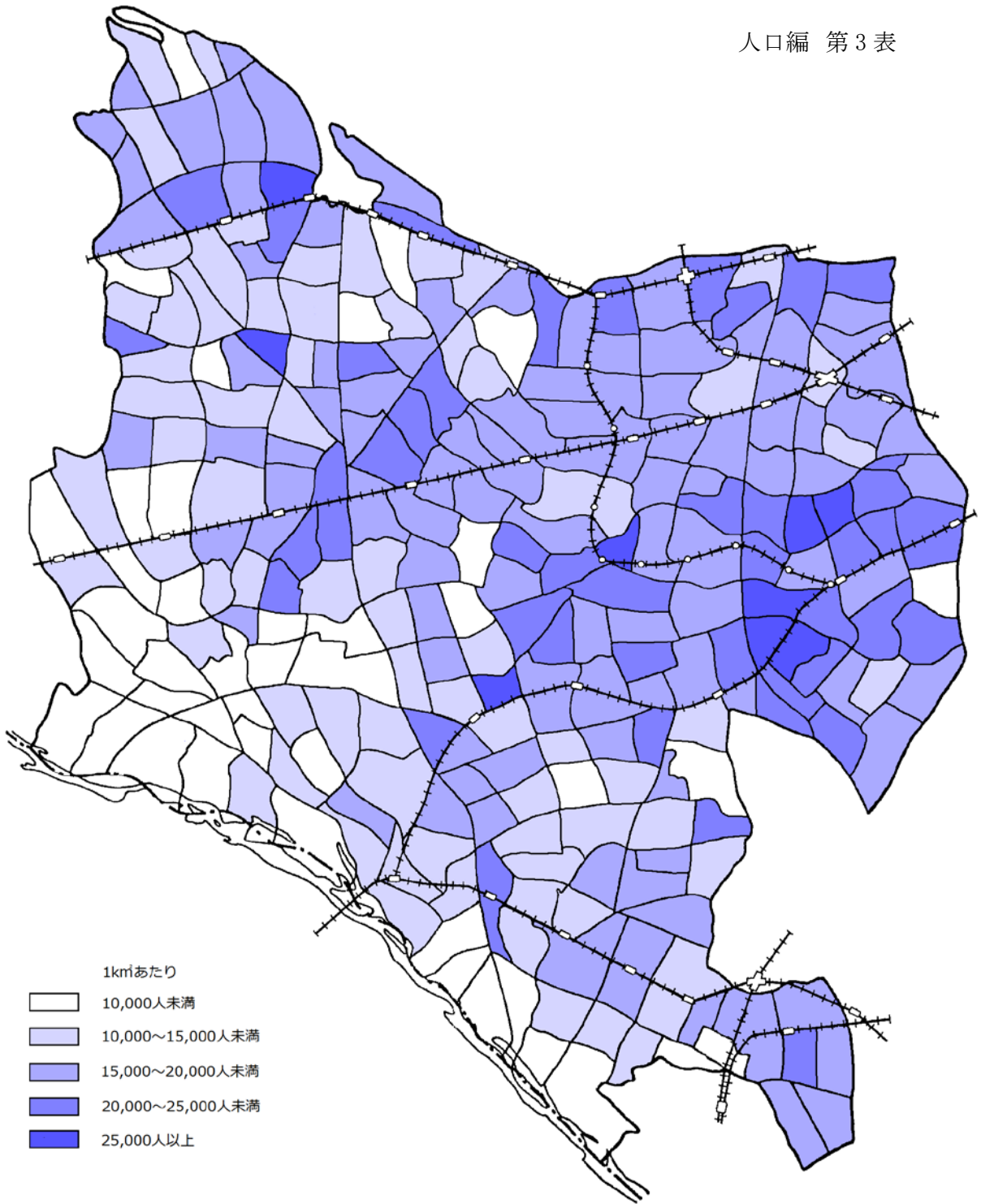
注.住民基本台帳に基づいた人口と世帯数を掲載している。

世田谷区全図



第3図 世田谷区人口密度分布

人口編 第3表



平成28年1月1日現在

第4表 年齢(5歳階級)別人口の推移

(単位 人口=人 構成比=%)

各年1月1日

年齢	平成24年		平成25年			平成26年		
	人口	構成比	人口	うち日本人のみ	構成比	人口	うち日本人のみ	構成比
総数	840,522	100.0	860,749	845,922	100.0	867,552	852,707	100.0
0～4歳	34,290	4.1	35,213	34,929	4.1	35,968	35,714	4.1
5～9歳	30,846	3.7	31,735	31,387	3.7	32,385	32,065	3.7
10～14歳	30,890	3.7	31,551	31,205	3.7	31,724	31,402	3.7
15～19歳	31,231	3.7	31,932	31,470	3.7	32,670	32,179	3.8
20～24歳	44,620	5.3	45,878	44,328	5.3	45,477	43,878	5.2
25～29歳	64,847	7.7	65,242	63,155	7.6	63,742	61,588	7.3
30～34歳	75,520	9.0	75,800	73,733	8.8	74,170	72,124	8.5
35～39歳	80,085	9.5	80,807	79,029	9.4	79,904	78,191	9.2
40～44歳	76,975	9.2	78,848	77,198	9.2	79,818	78,232	9.2
45～49歳	64,498	7.7	69,663	68,287	8.1	72,038	70,672	8.3
50～54歳	51,835	6.2	55,011	54,075	6.4	57,530	56,510	6.6
55～59歳	43,762	5.2	44,276	43,636	5.1	45,590	44,937	5.3
60～64歳	53,352	6.3	50,438	50,006	5.9	46,968	46,532	5.4
65～69歳	40,361	4.8	43,598	43,310	5.1	45,804	45,508	5.3
70～74歳	36,505	4.3	37,119	36,923	4.3	38,656	38,448	4.5
75～79歳	32,884	3.9	33,269	33,126	3.9	32,903	32,767	3.8
80～84歳	24,580	2.9	25,478	25,361	3.0	26,159	26,042	3.0
85～89歳	14,907	1.8	15,876	15,794	1.8	16,565	16,487	1.9
90～94歳	6,267	0.7	6,641	6,604	0.8	7,082	7,040	0.8
95～99歳	1,925	0.2	1,970	1,964	0.2	2,007	2,000	0.2
100歳以上	342	0.0	404	402	0.0	392	391	0.0
(再掲)								
(年少人口)								
0～14歳	96,026	11.4	98,499	97,521	11.4	100,077	99,181	11.5
(生産年齢人口)								
15～64歳	586,725	69.8	597,895	584,917	69.5	597,907	584,843	68.9
(老年人口)								
65歳以上	157,771	18.8	164,355	163,484	19.1	169,568	168,683	19.5

第4表 年齢(5歳階級)別人口の推移

(単位 人口=人 構成比=%)

各年1月1日

年齢	平成27年			平成28年		
	人口	うち日本人のみ	構成比	人口	うち日本人のみ	構成比
総数	874,332	858,639	100.0	883,289	866,406	100.0
0～4歳	36,763	36,478	4.2	37,191	36,852	4.2
5～9歳	33,272	32,942	3.8	34,479	34,128	3.9
10～14歳	31,916	31,562	3.7	32,094	31,749	3.6
15～19歳	33,155	32,640	3.8	33,600	33,011	3.8
20～24歳	46,368	44,576	5.3	47,783	45,781	5.4
25～29歳	61,317	58,982	7.0	60,710	58,012	6.9
30～34歳	72,515	70,429	8.3	70,979	68,776	8.0
35～39歳	78,536	76,751	9.0	77,729	75,781	8.8
40～44歳	81,049	79,399	9.3	80,830	79,201	9.2
45～49歳	73,422	71,985	8.4	74,150	72,635	8.4
50～54歳	60,405	59,360	6.9	64,256	63,175	7.3
55～59歳	47,455	46,749	5.4	49,422	48,663	5.6
60～64歳	43,617	43,165	5.0	42,529	42,043	4.8
65～69歳	48,218	47,901	5.5	50,198	49,873	5.7
70～74歳	39,786	39,569	4.6	38,742	38,527	4.4
75～79歳	32,508	32,365	3.7	32,319	32,171	3.7
80～84歳	26,558	26,435	3.0	27,645	27,524	3.1
85～89歳	17,362	17,295	2.0	17,827	17,759	2.0
90～94歳	7,601	7,555	0.9	8,177	8,128	0.9
95～99歳	2,086	2,079	0.2	2,213	2,202	0.3
100歳以上	423	422	0.0	416	415	0.0
(再掲)						
(年少人口)						
0～14歳	101,951	100,982	11.7	103,764	102,729	11.7
(生産年齢人口)						
15～64歳	597,839	584,036	68.4	601,988	587,078	68.2
(老年人口)						
65歳以上	174,542	173,621	20.0	177,537	176,599	20.1

資料;地域行政部住民記録・戸籍課

注1.住民基本台帳に基づいた人口を掲載している。

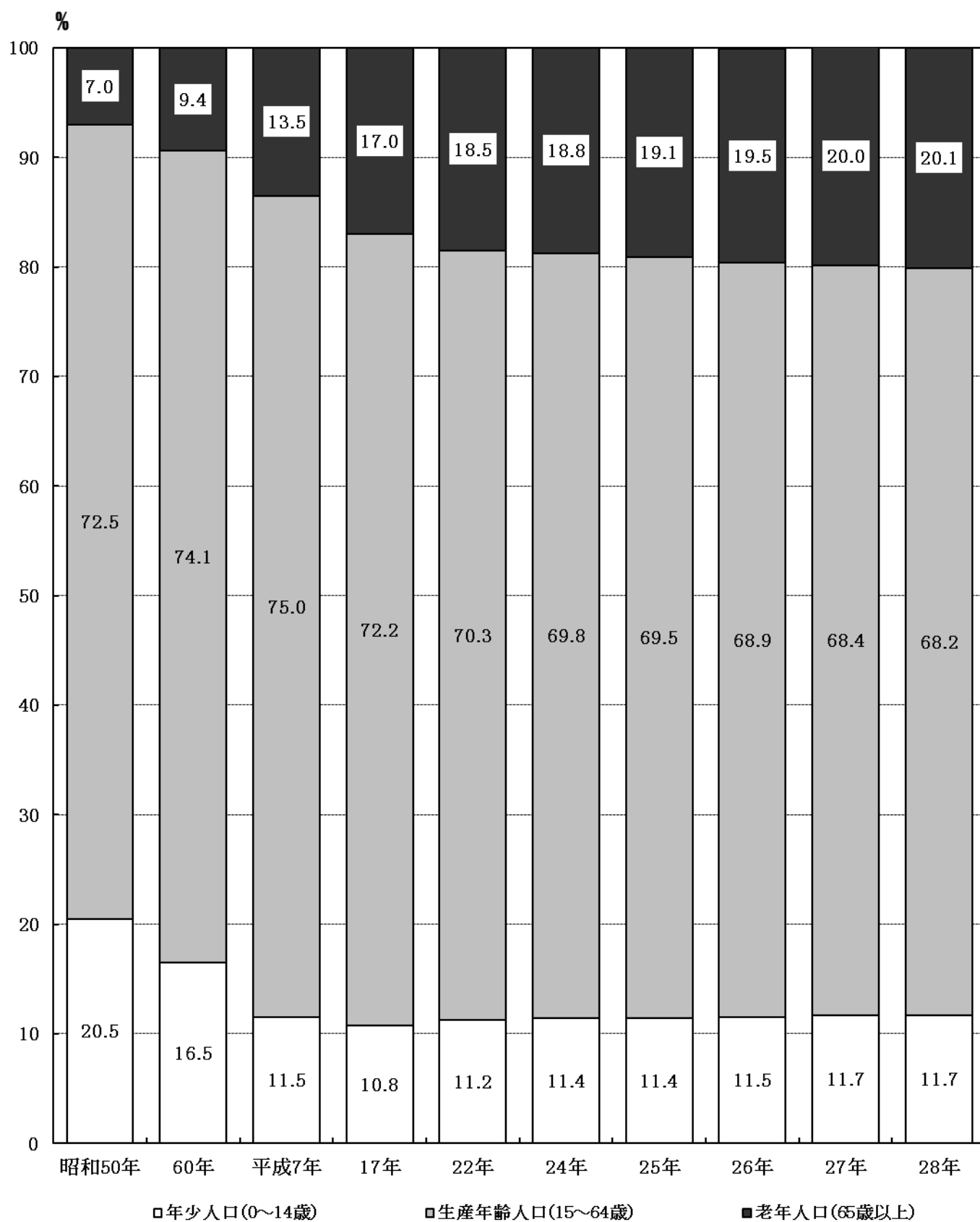
注2.住民基本台帳法の一部改正(平成24年7月9日)により、平成25年以降日本人・外国人を合算した数値と日本人のみの数値を掲載している。

注3.構成比は、小数点第2位以下の数値を四捨五入しているため、内訳の合計が総数とは一致しない場合がある。

注4.平成25年以降の構成比は「人口」項目の数値を対象としたものである。

第4図 年齢3区分別人口構成比の推移

人口編 第4表



第5表 乳幼児・老年(各歳)人口の推移

(単位 人口=人 構成比=%)

各年1月1日

年齢	平成24年		平成25年		平成26年		平成27年		平成28年	
	人口	構成比	人口	構成比	人口	構成比	人口	構成比	人口	構成比
総数	840,522	100.0	845,922	100.0	852,707	100.0	858,639	100.0	866,406	100.0
(乳幼児人口)										
0～5歳	40,558	4.8	41,507	4.9	42,445	5.0	43,365	5.1	44,083	5.1
0歳	6,872	0.8	7,060	0.8	7,377	0.9	7,577	0.9	7,605	0.9
1歳	7,192	0.9	7,115	0.8	7,245	0.8	7,486	0.9	7,624	0.9
2歳	6,869	0.8	7,169	0.8	7,078	0.8	7,222	0.8	7,411	0.9
3歳	6,743	0.8	6,831	0.8	7,137	0.8	7,023	0.8	7,153	0.8
4歳	6,614	0.8	6,754	0.8	6,877	0.8	7,170	0.8	7,059	0.8
5歳	6,268	0.7	6,578	0.8	6,731	0.8	6,887	0.8	7,231	0.8
(老年人口)										
65歳以上	157,771	18.8	163,484	19.3	168,683	19.8	173,621	20.2	176,599	20.4
65～69歳	40,361	4.8	43,310	5.1	45,508	5.3	47,901	5.6	49,873	5.8
65歳	7,950	0.9	11,635	1.4	11,340	1.3	11,030	1.3	9,232	1.1
66歳	7,053	0.8	7,876	0.9	11,485	1.3	11,181	1.3	10,904	1.3
67歳	8,299	1.0	6,957	0.8	7,703	0.9	11,342	1.3	11,016	1.3
68歳	8,738	1.0	8,215	1.0	6,863	0.8	7,581	0.9	11,244	1.3
69歳	8,321	1.0	8,627	1.0	8,117	1.0	6,767	0.8	7,477	0.9
70～74歳	36,505	4.3	36,923	4.4	38,448	4.5	39,569	4.6	38,527	4.4
70歳	8,443	1.0	8,177	1.0	8,503	1.0	7,990	0.9	6,680	0.8
71歳	7,664	0.9	8,299	1.0	8,065	0.9	8,377	1.0	7,875	0.9
72歳	6,636	0.8	7,526	0.9	8,140	1.0	7,940	0.9	8,258	1.0
73歳	6,503	0.8	6,511	0.8	7,380	0.9	8,027	0.9	7,817	0.9
74歳	7,259	0.9	6,410	0.8	6,360	0.7	7,235	0.8	7,897	0.9
75～79歳	32,884	3.9	33,126	3.9	32,767	3.8	32,365	3.8	32,171	3.7
75歳	6,984	0.8	7,124	0.8	6,275	0.7	6,234	0.7	7,128	0.8
76歳	7,171	0.9	6,813	0.8	6,997	0.8	6,151	0.7	6,089	0.7
77歳	6,337	0.8	6,989	0.8	6,657	0.8	6,841	0.8	6,001	0.7
78歳	6,217	0.7	6,178	0.7	6,858	0.8	6,471	0.8	6,662	0.8
79歳	6,175	0.7	6,022	0.7	5,980	0.7	6,668	0.8	6,291	0.7
80～84歳	24,580	2.9	25,361	3.0	26,042	3.1	26,435	3.1	27,524	3.2
80歳	5,467	0.7	5,970	0.7	5,885	0.7	5,807	0.7	6,500	0.8
81歳	5,259	0.6	5,262	0.6	5,766	0.7	5,696	0.7	5,620	0.6
82歳	5,057	0.6	5,016	0.6	5,094	0.6	5,571	0.6	5,464	0.6
83歳	4,561	0.5	4,803	0.6	4,730	0.6	4,858	0.6	5,323	0.6
84歳	4,236	0.5	4,310	0.5	4,567	0.5	4,503	0.5	4,617	0.5
85～89歳	14,907	1.8	15,794	1.9	16,487	1.9	17,295	2.0	17,759	2.0
85歳	3,817	0.5	4,013	0.5	4,045	0.5	4,310	0.5	4,261	0.5
86歳	3,515	0.4	3,575	0.4	3,750	0.4	3,774	0.4	4,046	0.5
87歳	3,000	0.4	3,246	0.4	3,278	0.4	3,476	0.4	3,507	0.4
88歳	2,474	0.3	2,711	0.3	2,971	0.3	3,009	0.4	3,215	0.4
89歳	2,101	0.2	2,249	0.3	2,443	0.3	2,726	0.3	2,730	0.3
90～94歳	6,267	0.7	6,604	0.8	7,040	0.8	7,555	0.9	8,128	0.9
90歳	1,860	0.2	1,893	0.2	2,028	0.2	2,194	0.3	2,434	0.3
91歳	1,546	0.2	1,631	0.2	1,673	0.2	1,779	0.2	1,917	0.2
92歳	1,168	0.1	1,346	0.2	1,401	0.2	1,465	0.2	1,545	0.2
93歳	894	0.1	987	0.1	1,122	0.1	1,184	0.1	1,232	0.1
94歳	799	0.1	747	0.1	816	0.1	933	0.1	1,000	0.1
95～99歳	1,925	0.2	1,964	0.2	2,000	0.2	2,079	0.2	2,202	0.3
95歳	609	0.1	668	0.1	615	0.1	674	0.1	746	0.1
96歳	468	0.1	485	0.1	529	0.1	508	0.1	537	0.1
97歳	378	0.0	350	0.0	379	0.0	408	0.0	395	0.0
98歳	261	0.0	284	0.0	268	0.0	287	0.0	323	0.0
99歳	209	0.0	177	0.0	209	0.0	202	0.0	201	0.0
100歳以上	342	0.0	402	0.0	391	0.0	422	0.0	415	0.0

資料:地域行政部住民記録・戸籍課

注1.構成比は、小数点第2位以下の数値を四捨五入しているため、内訳の合計が総数とは一致しない場合がある。

注2.住民基本台帳に基づいた人口を掲載しているが、経年比較のため住民基本台帳法の一部改正後の平成25年以降も日本人のみ人口を掲載している。

第6表 町丁・年次別世帯及び人口

(単位 世帯数=世帯 人口=人)

各年1月1日

町丁	平成24年		平成25年		平成26年		平成27年		平成28年	
	世帯数	人口	世帯数	人口	世帯数	人口	世帯数	人口	世帯数	人口
総数	437,214	840,522	448,179	860,749	451,965	867,552	455,473	874,332	461,518	883,289
世田谷地域	127,180	230,165	130,552	236,050	131,540	237,868	132,629	240,072	134,366	242,564
池尻まちづくりセンター	12,754	21,792	13,104	22,291	13,291	22,581	13,586	22,995	13,722	23,201
池尻1丁目	876	1,575	872	1,584	873	1,570	823	1,508	815	1,484
池尻2丁目	2,487	3,997	2,589	4,136	2,796	4,603	2,792	4,576	2,846	4,642
池尻3丁目	2,729	4,238	2,840	4,374	2,885	4,410	3,082	4,739	3,074	4,728
池尻4丁目(1～32番)	2,175	4,396	2,209	4,442	2,153	4,286	2,115	4,189	2,139	4,264
三宿1丁目	2,348	3,773	2,423	3,875	2,459	3,905	2,460	3,881	2,516	3,958
三宿2丁目	2,139	3,813	2,171	3,880	2,125	3,807	2,314	4,102	2,332	4,125
太子堂出張所	13,875	22,032	14,211	22,643	14,310	22,723	14,550	23,170	14,754	23,411
太子堂1丁目	1,728	2,933	1,787	3,021	1,749	2,952	1,801	3,010	1,804	3,019
太子堂2丁目	2,594	3,822	2,706	3,976	2,716	4,002	2,678	3,940	2,778	4,030
太子堂3丁目	2,371	4,045	2,454	4,218	2,515	4,367	2,560	4,504	2,591	4,557
太子堂4丁目	1,903	2,808	1,903	2,814	1,919	2,815	1,893	2,801	1,922	2,831
太子堂5丁目	2,245	3,804	2,285	3,907	2,272	3,876	2,303	3,914	2,337	3,955
三軒茶屋1丁目	3,034	4,620	3,076	4,707	3,139	4,711	3,315	5,001	3,322	5,019
若林まちづくりセンター	14,914	25,511	15,239	26,017	15,225	26,090	15,257	26,160	15,504	26,489
若林1丁目	2,481	4,006	2,556	4,161	2,599	4,230	2,584	4,203	2,606	4,288
若林2丁目	1,868	3,473	1,903	3,519	1,917	3,565	1,916	3,562	1,959	3,578
若林3丁目	1,954	3,237	1,974	3,253	1,952	3,217	2,002	3,286	2,020	3,317
若林4丁目	2,308	4,061	2,380	4,185	2,299	4,084	2,286	4,073	2,360	4,156
若林5丁目	1,760	3,225	1,810	3,287	1,813	3,301	1,816	3,325	1,894	3,443
三軒茶屋2丁目	4,543	7,509	4,616	7,612	4,645	7,693	4,653	7,711	4,665	7,707
上町まちづくりセンター	24,394	47,989	25,090	49,454	25,636	50,561	25,675	51,025	25,838	51,257
世田谷1丁目	3,246	5,751	3,358	5,908	3,389	5,917	3,398	5,984	3,431	5,999
世田谷2丁目	1,773	3,263	1,800	3,317	1,793	3,309	1,783	3,294	1,811	3,313
世田谷3丁目	1,773	3,129	1,836	3,234	1,868	3,266	1,857	3,227	1,882	3,276
世田谷4丁目	1,752	3,133	1,796	3,172	1,797	3,166	1,803	3,150	1,815	3,175
桜1丁目	1,811	3,446	1,920	3,690	2,119	4,224	2,205	4,483	2,209	4,521
桜2丁目	1,469	3,074	1,480	3,113	1,494	3,122	1,536	3,193	1,520	3,211
桜3丁目	1,636	3,556	1,693	3,741	1,824	4,062	1,824	4,092	1,827	4,084
弦巻1丁目	2,056	4,811	2,169	5,053	2,183	5,069	2,189	5,128	2,210	5,139
弦巻2丁目	1,990	4,135	2,052	4,271	2,104	4,356	2,123	4,417	2,174	4,481
弦巻3丁目	1,894	3,795	1,967	3,973	1,997	3,985	2,027	4,037	2,006	4,023
弦巻4丁目	2,341	4,480	2,367	4,534	2,428	4,660	2,455	4,713	2,509	4,777
弦巻5丁目	2,653	5,416	2,652	5,448	2,640	5,425	2,475	5,307	2,444	5,258
経堂出張所	24,688	46,127	25,411	47,445	25,541	47,598	25,800	47,993	26,179	48,510
宮坂1丁目	2,045	3,832	2,106	3,898	2,089	3,889	2,127	3,907	2,161	3,936
宮坂2丁目	1,656	2,889	1,676	2,934	1,699	2,940	1,708	2,981	1,797	3,086
宮坂3丁目	2,535	4,446	2,628	4,579	2,658	4,571	2,661	4,566	2,673	4,535
桜丘1丁目	1,100	2,270	1,108	2,282	1,098	2,288	1,091	2,296	1,114	2,349
桜丘2丁目	1,822	3,645	1,847	3,734	1,877	3,777	1,888	3,748	1,892	3,730
桜丘3丁目	1,760	3,770	1,833	3,871	1,811	3,824	1,840	3,894	1,900	4,054
桜丘4丁目	1,860	3,912	1,860	3,927	1,884	4,018	1,924	4,092	1,941	4,122
桜丘5丁目	2,216	4,387	2,283	4,541	2,294	4,534	2,309	4,525	2,339	4,517
経堂1丁目	2,393	3,902	2,443	4,018	2,502	4,127	2,492	4,086	2,526	4,135
経堂2丁目	1,617	2,760	1,654	2,815	1,672	2,833	1,689	2,872	1,722	2,931
経堂3丁目	1,306	2,365	1,501	2,735	1,524	2,799	1,609	2,940	1,672	3,026
経堂4丁目	2,267	4,029	2,299	4,121	2,265	4,047	2,214	3,963	2,231	3,982
経堂5丁目	2,111	3,920	2,173	3,990	2,168	3,951	2,248	4,123	2,211	4,107
下馬まちづくりセンター	21,642	40,595	21,953	41,162	21,946	41,220	22,020	41,324	22,342	41,952
下馬1丁目	2,939	5,423	3,000	5,563	3,014	5,583	3,063	5,675	3,075	5,735
下馬2丁目	3,426	5,957	3,334	5,854	3,313	5,788	3,244	5,669	3,285	5,677
下馬3丁目	1,851	3,545	1,902	3,628	1,905	3,622	1,880	3,622	1,901	3,639
下馬4丁目	979	1,972	1,012	2,058	1,009	2,074	1,018	2,084	1,005	2,075
下馬5丁目	1,993	3,862	2,035	3,894	2,057	3,903	2,074	3,925	2,064	3,904

第6表 町丁・年次別世帯及び人口

(単位 世帯数=世帯 人口=人)

各年1月1日

町丁	平成24年		平成25年		平成26年		平成27年		平成28年	
	世帯数	人口	世帯数	人口	世帯数	人口	世帯数	人口	世帯数	人口
下馬6丁目	2,990	5,514	3,041	5,589	3,096	5,695	3,070	5,648	3,101	5,724
野沢1丁目	1,872	3,661	1,891	3,716	1,838	3,637	1,839	3,612	1,883	3,654
野沢2丁目	1,589	2,899	1,606	2,974	1,578	2,929	1,648	3,016	1,696	3,103
野沢3丁目	2,442	5,050	2,508	5,053	2,537	5,151	2,555	5,196	2,680	5,521
野沢4丁目	1,561	2,712	1,624	2,833	1,599	2,838	1,629	2,877	1,652	2,920
上馬まちづくりセンター	14,913	26,119	15,544	27,038	15,591	27,095	15,741	27,405	16,027	27,744
上馬1丁目	2,631	4,389	2,840	4,683	2,862	4,719	2,863	4,777	2,866	4,763
上馬2丁目	2,687	4,365	2,779	4,470	2,731	4,388	2,811	4,447	2,826	4,480
上馬3丁目	822	1,416	809	1,403	827	1,399	822	1,394	842	1,409
上馬4丁目	2,577	4,180	2,731	4,399	2,695	4,376	2,679	4,406	2,777	4,496
上馬5丁目	2,268	4,336	2,325	4,413	2,334	4,474	2,329	4,500	2,348	4,516
駒沢1丁目	1,406	3,020	1,437	3,086	1,471	3,113	1,506	3,197	1,534	3,210
駒沢2丁目	2,522	4,413	2,623	4,584	2,671	4,626	2,731	4,684	2,834	4,870
北沢地域	79,836	140,541	82,209	144,018	82,431	144,287	82,985	145,018	84,803	147,792
梅丘まちづくりセンター	14,606	26,298	14,943	26,808	14,991	26,820	15,038	26,903	15,270	27,216
代田1丁目	2,075	3,639	2,123	3,703	2,114	3,672	2,115	3,673	2,108	3,674
代田2丁目	1,790	3,221	1,887	3,345	1,911	3,379	1,915	3,435	1,960	3,458
代田3丁目	2,673	4,660	2,683	4,720	2,669	4,717	2,701	4,752	2,781	4,885
梅丘1丁目	2,201	3,808	2,257	3,868	2,250	3,814	2,239	3,785	2,284	3,845
梅丘2丁目	1,570	3,182	1,624	3,263	1,643	3,290	1,667	3,364	1,674	3,364
梅丘3丁目	787	1,585	806	1,621	805	1,604	803	1,606	805	1,613
豪徳寺1丁目	2,294	3,902	2,327	3,945	2,342	3,943	2,362	3,933	2,413	4,047
豪徳寺2丁目	1,216	2,301	1,236	2,343	1,257	2,401	1,236	2,355	1,245	2,330
代沢まちづくりセンター	8,868	16,070	9,335	16,840	9,382	16,967	9,401	17,016	9,465	17,115
代沢1丁目	1,495	2,849	1,578	2,942	1,577	2,912	1,565	2,897	1,570	2,924
代沢2丁目	2,275	4,047	2,425	4,335	2,451	4,392	2,477	4,416	2,533	4,507
代沢3丁目	970	1,986	992	2,061	988	2,067	1,005	2,097	1,013	2,132
代沢4丁目	2,116	3,880	2,263	4,111	2,294	4,188	2,308	4,227	2,310	4,216
代沢5丁目	1,544	2,495	1,617	2,589	1,614	2,593	1,589	2,569	1,586	2,549
池尻4丁目(33～39番)	468	813	460	802	458	815	457	810	453	787
新代田まちづくりセンター	14,128	23,535	14,543	24,128	14,741	24,350	14,772	24,406	14,886	24,482
代田4丁目	2,034	3,554	2,094	3,631	2,138	3,693	2,099	3,659	2,149	3,725
代田5丁目	1,806	3,019	1,823	3,038	1,889	3,094	1,938	3,153	1,922	3,125
代田6丁目	1,922	3,135	2,004	3,228	2,004	3,228	2,013	3,252	2,035	3,324
羽根木1丁目	1,590	2,602	1,631	2,685	1,681	2,746	1,676	2,751	1,693	2,741
羽根木2丁目	2,074	3,787	2,152	3,923	2,163	3,938	2,146	3,917	2,151	3,885
大原1丁目	3,027	4,857	3,112	4,978	3,142	5,016	3,178	5,038	3,174	5,026
大原2丁目	1,675	2,581	1,727	2,645	1,724	2,635	1,722	2,636	1,762	2,656
北沢出張所	10,630	17,406	10,991	17,850	10,961	17,781	11,061	17,857	11,153	17,876
北沢1丁目	2,782	4,713	2,927	4,930	2,924	4,929	2,984	4,995	2,999	5,000
北沢2丁目	1,639	2,471	1,716	2,523	1,694	2,498	1,700	2,511	1,718	2,504
北沢3丁目	1,883	3,006	1,922	3,075	1,936	3,089	1,922	3,039	1,940	3,035
北沢4丁目	1,954	3,263	1,965	3,289	1,939	3,229	1,949	3,250	1,945	3,231
北沢5丁目	2,372	3,953	2,461	4,033	2,468	4,036	2,506	4,062	2,551	4,106
松原まちづくりセンター	15,963	27,574	16,427	28,178	16,416	28,125	16,600	28,363	16,905	28,653
松原1丁目	3,572	5,692	3,706	5,867	3,791	5,956	3,871	6,049	3,899	6,079
松原2丁目	2,747	4,435	2,825	4,503	2,823	4,492	2,865	4,554	2,979	4,645
松原3丁目	2,831	4,894	2,871	4,913	2,849	4,862	2,901	4,956	2,976	5,038
松原4丁目	1,644	3,303	1,713	3,363	1,681	3,359	1,674	3,355	1,716	3,383
松原5丁目	3,030	5,402	3,060	5,474	3,027	5,425	3,034	5,409	3,056	5,435
松原6丁目	2,139	3,848	2,252	4,058	2,245	4,031	2,255	4,040	2,279	4,073
松沢まちづくりセンター	15,641	29,658	15,970	30,214	15,940	30,244	16,113	30,473	17,124	32,450
赤堤1丁目	2,152	4,126	2,189	4,251	2,230	4,328	2,274	4,438	2,292	4,477
赤堤2丁目	1,857	3,500	1,911	3,580	1,888	3,563	1,916	3,625	1,949	3,640
赤堤3丁目	1,615	3,358	1,674	3,429	1,697	3,533	1,755	3,644	1,783	3,716
赤堤4丁目	2,196	3,838	2,235	3,862	2,194	3,838	2,217	3,841	2,247	3,852

第6表 町丁・年次別世帯及び人口

(単位 世帯数=世帯 人口=人)

各年1月1日

町丁	平成24年		平成25年		平成26年		平成27年		平成28年	
	世帯数	人口	世帯数	人口	世帯数	人口	世帯数	人口	世帯数	人口
赤堤5丁目	2,010	3,616	2,070	3,691	2,070	3,682	2,098	3,705	2,094	3,671
桜上水1丁目	1,412	2,904	1,429	2,938	1,406	2,849	1,376	2,819	1,434	2,854
桜上水2丁目	998	1,898	1,024	1,930	1,015	1,932	1,023	1,916	1,049	1,939
桜上水3丁目	801	1,655	818	1,707	827	1,703	840	1,718	836	1,727
桜上水4丁目	1,052	1,847	1,062	1,888	1,066	1,910	1,081	1,911	1,855	3,640
桜上水5丁目	1,548	2,916	1,558	2,938	1,547	2,906	1,533	2,856	1,585	2,934
玉川地域	102,613	208,487	104,938	213,470	105,940	215,139	106,509	216,475	107,830	218,343
奥沢まちづくりセンター	10,534	20,856	10,789	21,299	10,871	21,346	10,876	21,332	11,034	21,593
東玉川1丁目	1,772	3,952	1,795	3,995	1,817	4,032	1,822	3,997	1,846	4,031
東玉川2丁目	1,967	3,926	2,015	3,991	2,058	4,050	2,069	4,108	2,098	4,133
奥沢1丁目	2,466	4,980	2,560	5,132	2,552	5,099	2,511	5,032	2,558	5,140
奥沢2丁目	2,241	4,096	2,276	4,171	2,284	4,172	2,312	4,213	2,348	4,278
奥沢3丁目	2,088	3,902	2,143	4,010	2,160	3,993	2,162	3,982	2,184	4,011
九品仏まちづくりセンター	8,627	16,161	8,832	16,463	8,952	16,658	8,980	16,759	9,177	16,998
玉川田園調布1丁目	501	1,093	512	1,127	503	1,125	503	1,125	512	1,142
玉川田園調布2丁目	523	1,068	537	1,100	536	1,072	530	1,088	537	1,103
奥沢4丁目	1,040	1,989	1,062	2,021	1,089	2,075	1,115	2,120	1,118	2,147
奥沢5丁目	2,058	3,432	2,108	3,517	2,131	3,581	2,136	3,584	2,181	3,583
奥沢6丁目	1,651	3,036	1,705	3,089	1,795	3,262	1,775	3,261	1,821	3,320
奥沢7丁目	1,805	3,435	1,837	3,471	1,826	3,435	1,860	3,507	1,933	3,603
奥沢8丁目	1,049	2,108	1,071	2,138	1,072	2,108	1,061	2,074	1,075	2,100
等々力出張所	17,573	36,110	17,931	36,758	18,167	37,195	18,251	37,515	18,567	38,029
玉堤1丁目	1,983	4,276	2,040	4,381	2,083	4,447	2,106	4,526	2,132	4,554
玉堤2丁目	515	1,103	513	1,095	514	1,105	509	1,106	519	1,119
等々力1丁目	1,105	2,477	1,126	2,498	1,161	2,552	1,147	2,550	1,137	2,538
等々力2丁目	1,844	3,552	1,899	3,602	1,905	3,634	1,901	3,658	1,926	3,692
等々力3丁目	1,217	2,517	1,252	2,545	1,252	2,530	1,250	2,544	1,243	2,505
等々力4丁目	1,177	2,152	1,210	2,186	1,230	2,187	1,235	2,194	1,269	2,268
等々力5丁目	1,545	3,001	1,597	3,113	1,614	3,176	1,636	3,240	1,706	3,357
等々力6丁目	2,102	4,135	2,192	4,312	2,200	4,381	2,202	4,372	2,247	4,436
等々力7丁目	1,798	3,892	1,761	3,876	1,808	3,934	1,804	3,964	1,827	4,003
等々力8丁目	1,319	2,937	1,350	3,028	1,377	3,091	1,388	3,098	1,447	3,228
尾山台1丁目	645	1,498	675	1,543	685	1,567	696	1,602	731	1,681
尾山台2丁目	830	1,805	837	1,835	840	1,850	859	1,903	860	1,891
尾山台3丁目	1,493	2,765	1,479	2,744	1,498	2,741	1,518	2,758	1,523	2,757
上野毛まちづくりセンター	14,624	31,012	14,909	31,814	15,175	32,220	15,233	32,335	15,278	32,099
上野毛1丁目	2,016	3,804	2,044	3,917	2,137	4,051	2,214	4,156	2,234	4,165
上野毛2丁目	1,103	2,360	1,125	2,409	1,144	2,433	1,157	2,472	1,173	2,493
上野毛3丁目	877	2,015	898	2,056	912	2,082	903	2,041	930	2,038
上野毛4丁目	1,779	3,729	1,807	3,823	1,848	3,880	1,902	4,033	1,907	4,012
野毛1丁目	1,097	2,393	1,111	2,462	1,071	2,344	998	2,157	907	1,894
野毛2丁目	1,098	2,476	1,104	2,499	1,119	2,533	1,106	2,552	1,118	2,606
野毛3丁目	653	1,384	689	1,452	721	1,554	708	1,547	716	1,527
中町1丁目	839	1,845	856	1,889	881	1,931	889	1,934	886	1,937
中町2丁目	1,495	2,999	1,522	3,091	1,570	3,223	1,552	3,175	1,584	3,195
中町3丁目	1,294	2,712	1,325	2,770	1,349	2,782	1,347	2,784	1,384	2,839
中町4丁目	1,120	2,584	1,140	2,635	1,134	2,631	1,192	2,802	1,204	2,832
中町5丁目	1,253	2,711	1,288	2,811	1,289	2,776	1,265	2,682	1,235	2,561
用賀出張所	29,481	59,461	30,167	60,993	30,165	61,050	30,391	61,584	30,865	62,310
上用賀1丁目	1,413	2,783	1,449	2,864	1,452	2,852	1,473	2,855	1,463	2,821
上用賀2丁目	440	941	446	954	443	940	441	929	447	932
上用賀3丁目	1,112	2,295	1,116	2,281	1,109	2,288	1,123	2,337	1,136	2,347
上用賀4丁目	1,756	4,061	1,677	3,855	1,508	3,472	1,478	3,394	1,473	3,363
上用賀5丁目	1,220	2,497	1,215	2,538	1,225	2,573	1,277	2,692	1,316	2,794
上用賀6丁目	1,182	2,648	1,185	2,635	1,187	2,640	1,186	2,667	1,201	2,688
用賀1丁目	1,427	3,162	1,437	3,243	1,476	3,397	1,487	3,427	1,516	3,495

第6表 町丁・年次別世帯及び人口

(単位 世帯数=世帯 人口=人)

各年1月1日

町丁	平成24年		平成25年		平成26年		平成27年		平成28年	
	世帯数	人口	世帯数	人口	世帯数	人口	世帯数	人口	世帯数	人口
用賀2丁目	2,178	4,006	2,217	4,085	2,228	4,075	2,270	4,142	2,306	4,163
用賀3丁目	2,061	3,883	2,157	4,127	2,141	4,112	2,119	4,088	2,167	4,142
用賀4丁目	1,662	2,829	1,694	2,868	1,666	2,817	1,659	2,768	1,698	2,826
玉川1丁目	1,512	3,081	1,582	3,280	1,566	3,316	1,606	3,431	1,600	3,421
玉川2丁目	991	1,936	1,008	1,932	1,024	1,935	1,019	1,951	1,027	1,957
玉川3丁目	1,712	3,187	1,728	3,200	1,749	3,256	1,763	3,284	1,892	3,505
玉川4丁目	1,817	3,544	1,816	3,544	1,849	3,583	1,862	3,620	1,856	3,597
瀬田1丁目	1,055	2,423	1,143	2,659	1,177	2,698	1,195	2,753	1,136	2,721
瀬田2丁目	1,334	2,733	1,437	3,005	1,435	2,990	1,460	3,050	1,544	3,188
瀬田3丁目	1,007	2,038	1,050	2,129	1,051	2,140	1,077	2,202	1,051	2,129
瀬田4丁目	1,485	3,142	1,545	3,254	1,542	3,283	1,535	3,269	1,562	3,313
瀬田5丁目	1,202	2,758	1,242	2,844	1,235	2,828	1,217	2,804	1,243	2,854
玉川台1丁目	1,055	1,892	1,104	1,967	1,112	1,979	1,110	1,998	1,134	2,030
玉川台2丁目	1,860	3,622	1,919	3,729	1,990	3,876	2,034	3,923	2,097	4,024
深沢まちづくりセンター	21,774	44,887	22,310	46,143	22,610	46,670	22,778	46,950	22,909	47,314
駒沢3丁目	1,519	2,630	1,510	2,624	1,523	2,649	1,502	2,662	1,553	2,754
駒沢4丁目	1,795	3,425	1,830	3,461	1,832	3,458	1,838	3,482	1,855	3,475
駒沢5丁目	1,010	2,112	1,046	2,170	1,073	2,224	1,075	2,214	1,101	2,270
駒沢公園	—	—	—	—	—	—	—	—	—	—
新町1丁目	1,427	2,982	1,452	3,022	1,480	3,057	1,529	3,111	1,568	3,195
新町2丁目	1,742	3,305	1,767	3,362	1,819	3,426	1,849	3,476	1,843	3,494
新町3丁目	936	1,888	929	1,915	1,006	2,017	988	1,982	990	1,998
桜新町1丁目	1,673	3,165	1,774	3,341	1,827	3,468	1,851	3,532	1,863	3,530
桜新町2丁目	1,630	2,951	1,644	2,991	1,683	3,049	1,751	3,194	1,770	3,239
深沢1丁目	1,405	3,062	1,421	3,107	1,423	3,093	1,462	3,130	1,467	3,167
深沢2丁目	1,650	3,981	1,734	4,186	1,744	4,169	1,756	4,202	1,717	4,127
深沢3丁目	1,193	2,476	1,210	2,525	1,242	2,610	1,211	2,555	1,186	2,491
深沢4丁目	1,479	3,277	1,497	3,361	1,467	3,325	1,471	3,326	1,483	3,387
深沢5丁目	1,727	3,768	1,712	3,787	1,707	3,821	1,741	3,842	1,754	3,894
深沢6丁目	1,084	2,424	1,129	2,521	1,121	2,500	1,091	2,427	1,100	2,445
深沢7丁目	803	1,834	919	2,111	900	2,106	906	2,126	908	2,160
深沢8丁目	701	1,607	736	1,659	763	1,698	757	1,689	751	1,688
砧地域	70,944	151,803	72,488	155,196	73,103	156,425	73,614	157,694	74,302	158,950
祖師谷まちづくりセンター	12,386	25,100	12,488	25,294	12,541	25,404	12,676	25,679	12,894	26,125
祖師谷1丁目	1,711	3,053	1,726	3,086	1,718	3,045	1,739	3,095	1,743	3,091
祖師谷2丁目	1,369	2,275	1,395	2,298	1,395	2,289	1,397	2,266	1,393	2,229
祖師谷3丁目	2,259	4,397	2,260	4,387	2,271	4,387	2,295	4,418	2,307	4,437
祖師谷4丁目	1,595	3,213	1,594	3,236	1,617	3,276	1,657	3,367	1,695	3,409
祖師谷5丁目	1,207	2,729	1,209	2,748	1,190	2,719	1,240	2,821	1,241	2,849
祖師谷6丁目	1,273	3,232	1,285	3,264	1,305	3,319	1,318	3,342	1,318	3,349
千歳台1丁目	1,433	3,014	1,445	3,041	1,458	3,108	1,453	3,125	1,592	3,480
千歳台2丁目	1,539	3,187	1,574	3,234	1,587	3,261	1,577	3,245	1,605	3,281
成城出張所	9,401	21,463	9,663	22,105	9,675	22,038	9,846	22,346	9,979	22,564
成城1丁目	786	1,675	806	1,730	802	1,711	830	1,760	927	2,002
成城2丁目	1,343	2,817	1,388	2,922	1,398	2,929	1,387	2,875	1,390	2,890
成城3丁目	865	2,084	880	2,110	869	2,071	897	2,114	894	2,093
成城4丁目	1,291	3,203	1,305	3,241	1,309	3,236	1,340	3,330	1,362	3,369
成城5丁目	837	2,009	848	2,027	856	2,040	861	2,064	854	2,037
成城6丁目	699	1,494	700	1,530	691	1,507	695	1,499	718	1,533
成城7丁目	1,065	2,457	1,081	2,516	1,073	2,496	1,067	2,502	1,061	2,483
成城8丁目	1,443	3,277	1,549	3,490	1,581	3,563	1,662	3,703	1,682	3,706
成城9丁目	1,072	2,447	1,106	2,539	1,096	2,485	1,107	2,499	1,091	2,451
船橋まちづくりセンター	16,597	35,221	16,962	36,124	17,003	36,328	17,257	37,014	17,454	37,413
船橋1丁目	2,748	4,991	2,774	5,039	2,762	5,071	2,799	5,115	2,826	5,152
船橋2丁目	1,001	2,071	1,068	2,264	1,072	2,301	1,065	2,259	1,106	2,304
船橋3丁目	1,366	2,969	1,394	3,012	1,390	3,010	1,618	3,629	1,656	3,736

第6表 町丁・年次別世帯及び人口

(単位 世帯数=世帯 人口=人)

各年1月1日

町丁	平成24年		平成25年		平成26年		平成27年		平成28年	
	世帯数	人口	世帯数	人口	世帯数	人口	世帯数	人口	世帯数	人口
船橋4丁目	1,441	3,178	1,454	3,222	1,454	3,223	1,437	3,211	1,471	3,246
船橋5丁目	2,144	4,436	2,200	4,562	2,248	4,678	2,222	4,698	2,283	4,876
船橋6丁目	1,124	2,042	1,184	2,177	1,207	2,229	1,224	2,235	1,226	2,249
船橋7丁目	2,226	4,373	2,267	4,487	2,264	4,420	2,234	4,370	2,220	4,292
千歳台3丁目	1,110	2,411	1,128	2,456	1,131	2,490	1,151	2,536	1,173	2,570
千歳台4丁目	986	2,511	1,004	2,551	1,014	2,582	1,008	2,551	994	2,575
千歳台5丁目	853	1,991	880	2,070	877	2,038	898	2,089	897	2,089
千歳台6丁目	1,598	4,248	1,609	4,284	1,584	4,286	1,601	4,321	1,602	4,324
喜多見まちづくりセンター	14,349	31,410	14,642	31,991	14,699	32,035	14,653	31,877	14,743	31,987
喜多見1丁目	704	1,798	733	1,868	745	1,921	749	1,932	774	2,008
喜多見2丁目	785	1,693	779	1,654	799	1,701	787	1,674	789	1,660
喜多見3丁目	524	1,217	553	1,303	557	1,306	572	1,343	594	1,402
喜多見4丁目	1,154	2,504	1,190	2,576	1,200	2,572	1,201	2,559	1,206	2,569
喜多見5丁目	823	1,768	824	1,776	830	1,808	839	1,797	848	1,819
喜多見6丁目	837	1,892	832	1,866	820	1,809	702	1,606	652	1,500
喜多見7丁目	1,519	3,105	1,542	3,138	1,522	3,095	1,507	3,034	1,524	3,052
喜多見8丁目	1,168	2,181	1,178	2,214	1,180	2,179	1,194	2,199	1,197	2,232
喜多見9丁目	1,392	2,803	1,395	2,828	1,398	2,797	1,400	2,790	1,423	2,777
宇奈根1丁目	900	2,034	915	2,071	920	2,068	933	2,107	934	2,103
宇奈根2丁目	791	2,062	835	2,176	859	2,250	846	2,245	876	2,256
宇奈根3丁目	488	1,126	507	1,141	513	1,149	492	1,076	467	1,028
鎌田1丁目	487	993	509	1,028	494	991	522	1,046	538	1,067
鎌田2丁目	1,145	2,609	1,186	2,699	1,193	2,725	1,224	2,759	1,222	2,749
鎌田3丁目	1,091	2,365	1,092	2,351	1,100	2,355	1,119	2,422	1,142	2,470
鎌田4丁目	541	1,260	572	1,302	569	1,309	566	1,288	557	1,295
砧まちづくりセンター	18,211	38,609	18,733	39,682	19,185	40,620	19,182	40,778	19,232	40,861
岡本1丁目	1,277	2,913	1,320	3,015	1,334	3,009	1,332	3,015	1,374	3,107
岡本2丁目	715	1,756	739	1,805	761	1,868	796	1,971	822	1,999
岡本3丁目	1,118	2,669	1,135	2,700	1,153	2,749	1,157	2,770	1,163	2,814
大蔵1丁目	869	1,966	894	2,020	897	2,044	878	1,990	883	1,982
大蔵2丁目	755	1,441	772	1,442	794	1,487	798	1,486	794	1,506
大蔵3丁目	1,268	2,094	1,326	2,164	1,250	2,003	1,169	1,857	1,080	1,712
大蔵4丁目	61	131	63	143	66	146	66	150	67	151
大蔵5丁目	698	1,694	730	1,806	726	1,809	705	1,755	682	1,715
大蔵6丁目	388	943	393	966	406	1,028	423	1,046	407	1,006
砧1丁目	1,590	3,611	1,638	3,683	1,667	3,740	1,680	3,761	1,671	3,758
砧2丁目	1,121	2,304	1,247	2,558	1,570	3,172	1,634	3,391	1,646	3,409
砧3丁目	1,962	3,973	1,929	3,966	1,963	3,998	1,955	3,968	1,939	3,903
砧4丁目	1,887	4,043	1,913	4,088	1,904	4,043	1,902	4,063	1,921	4,081
砧5丁目	1,075	2,287	1,087	2,322	1,103	2,331	1,085	2,321	1,100	2,395
砧6丁目	1,193	2,287	1,241	2,388	1,260	2,466	1,269	2,497	1,276	2,512
砧7丁目	746	1,505	761	1,545	759	1,547	771	1,579	814	1,649
砧8丁目	1,488	2,992	1,545	3,071	1,572	3,180	1,562	3,158	1,593	3,162
砧公園	—	—	—	—	—	—	—	—	—	—
烏山地域	56,641	109,526	57,992	112,015	58,951	113,833	59,736	115,073	60,217	115,640
上北沢まちづくりセンター	12,296	22,554	12,710	23,143	12,873	23,397	12,969	23,590	13,149	23,808
上北沢1丁目	1,802	3,558	1,786	3,499	1,817	3,550	1,882	3,691	1,903	3,766
上北沢2丁目	123	124	125	126	121	122	147	156	144	152
上北沢3丁目	1,355	2,587	1,390	2,635	1,376	2,593	1,373	2,619	1,383	2,657
上北沢4丁目	2,475	4,023	2,674	4,303	2,695	4,337	2,683	4,351	2,759	4,403
上北沢5丁目	2,348	4,448	2,430	4,553	2,501	4,703	2,565	4,787	2,631	4,904
八幡山1丁目	1,204	2,570	1,208	2,558	1,245	2,613	1,243	2,613	1,235	2,609
八幡山2丁目	671	1,324	681	1,353	644	1,325	666	1,341	679	1,338
八幡山3丁目	2,318	3,920	2,416	4,116	2,474	4,154	2,410	4,032	2,415	3,979
上祖師谷まちづくりセンター	13,608	28,545	13,702	28,796	14,075	29,595	14,248	29,880	14,430	30,288
上祖師谷1丁目	1,791	3,236	1,775	3,221	1,773	3,226	1,763	3,203	1,775	3,205

第6表 町丁・年次別世帯及び人口

(単位 世帯数=世帯 人口=人)

各年1月1日

町丁	平成24年		平成25年		平成26年		平成27年		平成28年	
	世帯数	人口	世帯数	人口	世帯数	人口	世帯数	人口	世帯数	人口
上祖師谷2丁目	1,821	3,812	1,810	3,832	1,828	3,844	1,875	3,968	1,900	4,039
上祖師谷3丁目	544	1,325	573	1,422	584	1,478	581	1,445	607	1,489
上祖師谷4丁目	1,187	2,654	1,270	2,751	1,391	2,901	1,454	2,950	1,512	3,056
上祖師谷5丁目	1,473	3,320	1,465	3,316	1,483	3,334	1,471	3,303	1,494	3,388
上祖師谷6丁目	871	1,954	894	2,012	895	2,023	906	2,046	897	2,032
上祖師谷7丁目	832	1,620	845	1,651	848	1,678	888	1,735	864	1,691
粕谷1丁目	1,009	2,268	1,016	2,317	1,121	2,601	1,147	2,693	1,147	2,691
粕谷2丁目	1,481	3,386	1,394	3,191	1,501	3,462	1,496	3,468	1,568	3,614
粕谷3丁目	1,368	2,816	1,392	2,852	1,373	2,794	1,363	2,760	1,360	2,761
粕谷4丁目	1,231	2,154	1,268	2,231	1,278	2,254	1,304	2,309	1,306	2,322
鳥山出張所	30,737	58,427	31,580	60,076	32,003	60,841	32,519	61,603	32,638	61,544
給田1丁目	671	1,211	665	1,195	645	1,168	643	1,181	645	1,193
給田2丁目	710	1,369	738	1,402	733	1,367	732	1,366	739	1,359
給田3丁目	2,041	3,800	2,053	3,840	2,091	3,852	2,121	3,891	2,155	3,918
給田4丁目	1,689	3,344	1,671	3,338	1,657	3,374	1,733	3,586	1,743	3,610
給田5丁目	1,034	2,235	1,050	2,332	1,084	2,426	1,065	2,396	1,070	2,431
南鳥山1丁目	1,766	3,316	1,787	3,349	1,783	3,296	1,801	3,321	1,822	3,349
南鳥山2丁目	2,500	4,508	2,535	4,537	2,530	4,506	2,539	4,485	2,478	4,392
南鳥山3丁目	2,001	3,833	2,085	4,031	2,122	4,128	2,098	4,109	2,148	4,171
南鳥山4丁目	1,830	2,810	1,828	2,823	1,828	2,829	1,923	2,916	1,993	2,984
南鳥山5丁目	1,255	2,057	1,270	2,080	1,236	2,013	1,273	2,044	1,259	2,015
南鳥山6丁目	2,908	4,644	2,975	4,764	3,129	5,040	3,275	5,218	3,331	5,274
北鳥山1丁目	2,145	4,636	2,282	4,965	2,327	5,127	2,335	5,158	2,339	5,101
北鳥山2丁目	1,055	1,834	1,217	2,177	1,227	2,176	1,294	2,333	1,200	2,182
北鳥山3丁目	1,831	3,476	1,854	3,515	1,868	3,537	1,887	3,551	1,899	3,546
北鳥山4丁目	865	1,942	954	2,049	996	2,080	1,010	2,060	997	2,052
北鳥山5丁目	543	1,315	565	1,388	573	1,379	576	1,380	582	1,392
北鳥山6丁目	1,776	3,627	1,793	3,694	1,819	3,738	1,814	3,726	1,861	3,757
北鳥山7丁目	1,492	3,223	1,516	3,208	1,551	3,258	1,558	3,258	1,556	3,257
北鳥山8丁目	1,438	2,923	1,519	3,027	1,556	3,137	1,609	3,225	1,599	3,191
北鳥山9丁目	1,187	2,324	1,223	2,362	1,248	2,410	1,233	2,399	1,222	2,370

資料;地域行政部住民記録・戸籍課

注1.住民基本台帳に基づいた人口と世帯数を掲載している。

注2.住民基本台帳法の一部改正(平成24年7月9日)により、平成25年以降の数値は外国人も含まれている。

第7表 外国人人口

(単位=人)

各年12月28日

国名	平成23年	平成24年	平成25年	平成26年	平成27年		
					総数	男	女
総数	15,686	14,827	14,845	15,693	16,883	8,664	8,219
男	8,000	7,533	7,558	8,025	8,664		
女	7,686	7,294	7,287	7,668	8,219		
アジア・中東	10,910	10,473	10,566	11,207	12,005	5,409	6,596
アゼルバイジャン	2	—	1	1	3	2	1
アフガニスタン	3	4	7	10	12	9	3
アラブ首長国連邦	2	1	5	5	5	2	3
イエメン	—	—	—	—	2	2	—
イスラエル	24	16	12	17	21	14	7
イラク	—	1	1	1	1	1	—
イラン	81	54	65	68	66	49	17
インド	426	379	365	381	379	254	125
インドネシア	131	111	109	126	150	83	67
ウズベキスタン	12	7	6	8	9	4	5
オマーン	—	1	—	—	—	—	—
カザフスタン	1	2	—	3	2	1	1
韓国又は朝鮮	4,186	4,086	4,019	4,112	4,046	1,902	2,144
カンボジア	7	7	8	11	12	4	8
キルギス	3	1	4	3	2	—	2
サウジアラビア	5	4	3	3	8	6	2
シリア	6	3	4	4	2	1	1
シンガポール	56	51	43	45	43	15	28
スリランカ	60	60	53	64	68	47	21
タイ	216	185	194	217	227	74	153
タジキスタン	1	—	—	1	2	1	1
中国	3,998	3,936	4,007	4,304	4,858	2,039	2,819
トルクメニスタン	3	1	1	—	—	—	—
トルコ	50	41	38	32	32	20	12
ネパール	290	265	273	328	412	272	140
バキスタン	50	34	44	39	41	25	16
バングラデシュ	91	65	60	61	57	39	18
フィリピン	796	731	727	770	799	166	633
ブータン	—	—	—	—	1	1	—
ベトナム	147	197	281	340	483	251	232
マレーシア	101	87	86	92	91	48	43
ミャンマー	87	68	71	80	93	37	56
モルディブ	—	—	—	1	1	—	1
モンゴル	55	60	61	64	58	29	29
ヨルダン	5	3	3	3	4	4	—
ラオス	8	7	9	8	11	5	6
レバノン	7	5	6	5	4	2	2
アフリカ	188	150	159	169	191	139	52
アルジェリア	3	5	6	7	5	4	1
アンゴラ	—	—	1	—	1	1	—
ウガンダ	3	2	2	5	10	6	4
エジプト	15	9	11	12	9	9	—
エチオピア	2	3	3	2	5	1	4
ガーナ	18	15	15	16	16	15	1
ガボン	1	1	1	1	1	1	—
カメルーン	9	4	5	5	5	3	2
ギニア	5	5	3	4	4	4	—
ケニア	16	10	13	11	15	9	6
コートジボワール	5	4	3	1	3	2	1
コンゴ民主共和国	9	5	5	4	6	6	—

第7表 外国人人口

(単位=人)

各年12月28日

国名	平成23年	平成24年	平成25年	平成26年	平成27年		
					総数	男	女
ザンビア	2	2	1	1	1	—	1
ジブチ	—	1	1	1	2	—	2
ジンバブエ	3	2	2	2	—	—	—
スーダン	3	1	2	2	2	2	—
セーシェル	1	1	—	—	—	—	—
セネガル	5	5	4	4	4	3	1
タンザニア	12	12	14	17	20	11	9
チュニジア	4	5	9	9	8	6	2
中央アフリカ	—	—	—	4	4	3	1
ナイジェリア	23	24	21	20	24	21	3
ベナン	3	3	1	—	1	1	—
ボツワナ	4	1	2	2	2	—	2
マラウイ	—	—	—	—	1	1	—
マリ	5	8	6	6	7	6	1
南アフリカ共和国	18	7	9	17	19	12	7
南スーダン	—	—	—	—	1	—	1
モーリシャス	—	—	—	—	1	—	1
モザンビーク	—	—	1	—	1	1	—
モロッコ	19	15	18	16	13	11	2
ヨーロッパ	2,191	2,020	1,969	2,129	2,309	1,537	772
アイスランド	9	11	3	2	3	3	—
アイルランド	52	46	45	49	47	33	14
アルバニア	1	—	—	—	—	—	—
イタリア	121	110	113	118	125	77	48
ウクライナ	39	39	35	32	35	14	21
英国	622	628	585	606	648	497	151
エストニア	1	—	2	4	5	2	3
オーストリア	40	34	35	26	26	20	6
オランダ	31	28	29	29	24	17	7
キプロス	1	2	1	1	2	2	—
ギリシャ	11	10	9	8	7	4	3
グルジア	1	—	—	—	—	—	—
クロアチア	3	5	2	2	1	1	—
スイス	47	48	40	40	50	34	16
スウェーデン	63	62	66	59	67	52	15
スペイン	57	50	49	55	64	47	17
スロバキア	3	2	1	6	8	2	6
スロベニア	—	—	—	—	1	1	—
セルビア	3	4	1	2	2	1	1
セルビア・モンテネグロ	4	4	3	1	1	—	1
ソヴィエト連邦	1	—	—	—	—	—	—
チェコ	6	7	8	7	7	3	4
デンマーク	15	13	14	16	22	15	7
ドイツ	401	315	309	327	345	213	132
ノルウェー	8	8	11	12	17	10	7
ハンガリー	17	11	12	13	13	11	2
フィンランド	24	19	29	28	35	22	13
フランス	377	337	344	425	465	339	126
ブルガリア	21	19	18	19	22	10	12
ベラルーシ	3	3	5	5	7	1	6
ベルギー	19	23	21	23	29	23	6
ポーランド	23	16	20	21	22	9	13
ボスニア・ヘルツェゴビナ	2	2	2	2	1	1	—
ポルトガル	11	11	7	10	13	10	3
マケドニア	—	—	—	—	1	—	1

第7表 外国人人口

(単位=人)

各年12月28日

国名	平成23年	平成24年	平成25年	平成26年	平成27年		
					総数	男	女
マルタ	4	2	1	1	2	2	—
モルドバ	2	3	3	4	3	—	3
ラトビア	2	4	3	3	3	2	1
リトアニア	5	6	6	6	5	—	5
ルーマニア	30	29	31	33	37	14	23
ルクセンブルク	2	2	1	4	4	1	3
ロシア	109	107	105	130	140	44	96
北アメリカ・中央アメリカ	1,767	1,603	1,585	1,596	1,705	1,180	525
エルサルバドル	2	2	2	2	2	—	2
カナダ	307	258	243	245	278	194	84
キューバ	7	6	7	7	8	6	2
グアテマラ	—	—	1	—	—	—	—
コスタリカ	2	2	3	2	3	2	1
ジャマイカ	2	1	2	4	3	3	—
ドミニカ共和国	2	2	2	2	4	3	1
トリニダード・トバゴ	—	1	2	1	1	1	—
ニカラグア	—	—	—	—	1	1	—
パナマ	—	2	1	1	2	2	—
バハマ	1	—	—	—	—	—	—
米国	1,407	1,290	1,283	1,287	1,359	947	412
ホンジュラス	1	2	1	3	3	1	2
メキシコ	36	37	38	42	41	20	21
南アメリカ	261	233	211	228	259	134	125
アルゼンチン	22	20	15	20	27	15	12
ウルグアイ	4	2	—	—	—	—	—
エクアドル	—	2	1	1	1	1	—
コロンビア	40	32	29	28	28	10	18
チリ	10	10	6	6	7	5	2
パラグアイ	8	5	9	7	7	1	6
ブラジル	116	104	91	113	133	72	61
ベネズエラ	11	8	7	4	2	2	—
ペルー	46	47	50	46	50	24	26
ボリビア	4	3	3	3	4	4	—
オセアニア	365	337	348	352	398	258	140
オーストラリア	250	235	251	253	291	188	103
キリバス	1	—	—	—	—	—	—
ソロモン	2	1	1	1	1	1	—
トンガ	5	4	2	3	3	2	1
ニュージーランド	102	94	91	91	100	65	35
パプアニューギニア	1	1	1	—	—	—	—
フィジー	4	2	2	3	2	2	—
ミクロネシア	—	—	—	1	1	—	1
無国籍	4	11	7	12	16	7	9

資料;地域行政部住民記録・戸籍課

注1.各州の五十音順に掲載した。

注2.最新年以前の5年間に登録が皆無の国は、掲載を省略した。

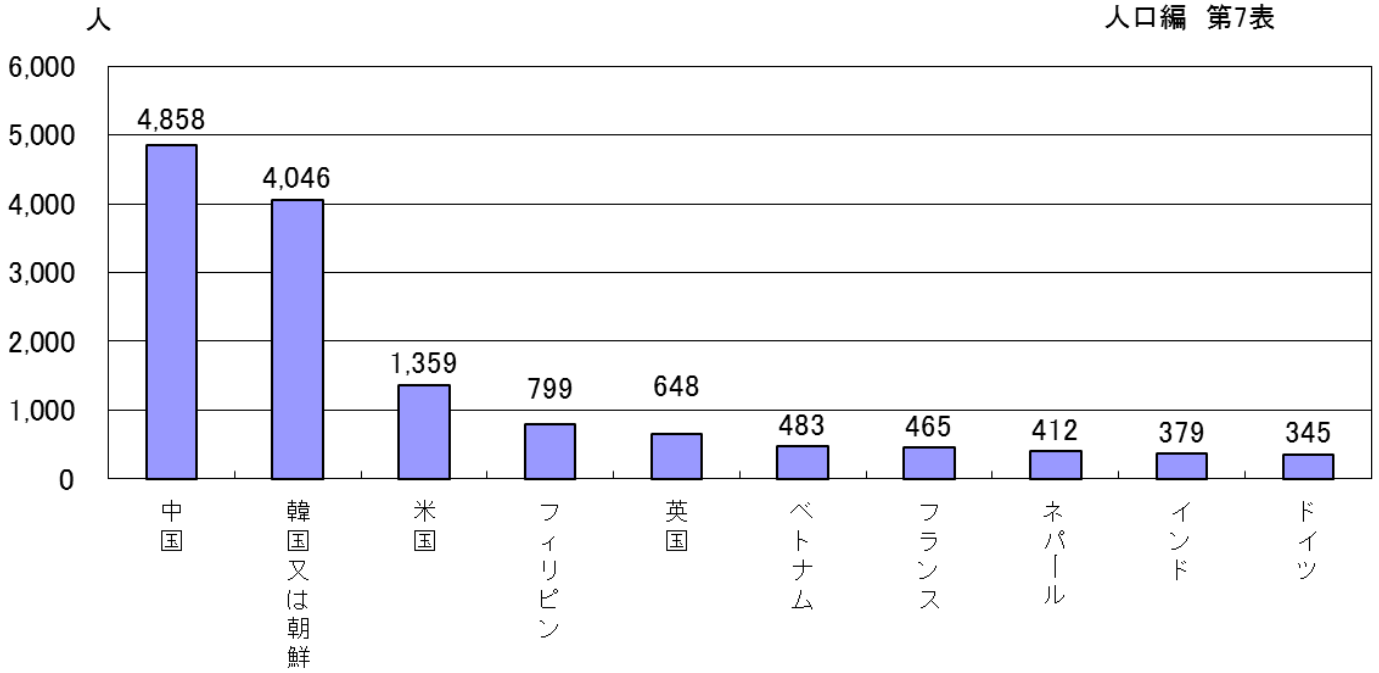
注3.ミャンマーには、ビルマの人口を含む。

注4.分離後の国名が確認できないものについては、旧国名で掲載した。

注5.平成23年までは外国人登録に基づいた数値を、平成24年以降の数値は住民基本台帳に基づいた数値を掲載している。

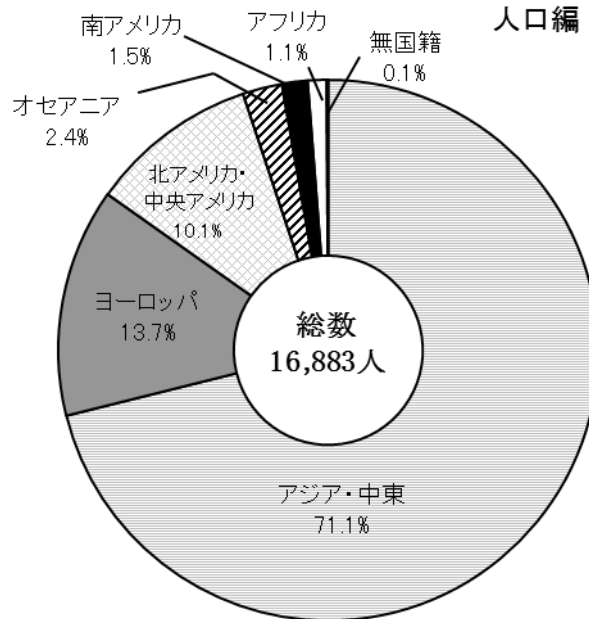
第5図 外国人人口上位10カ国(平成27年12月28日現在)

人口編 第7表



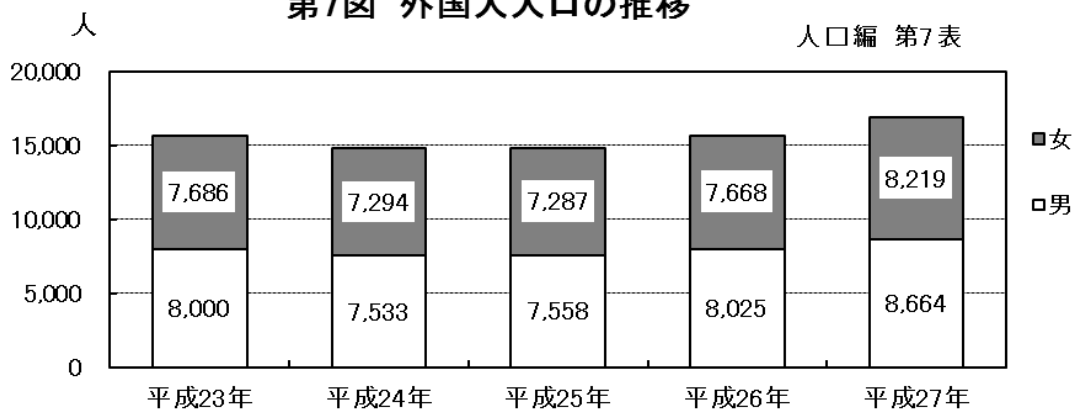
第6図 州別外国人人口(平成27年12月28日現在)

人口編 第7表



第7図 外国人人口の推移

人口編 第7表



第8表 婚姻・離婚届出件数の推移

(単位=件) 平成23～27年

年次・区分	総数	届出			他市町村から送付
		総数	本籍人届出	非本籍人届出	
平成23年 婚姻	11,775	6,822	4,823	1,999	4,953
平成23年 離婚	2,620	1,600	1,346	254	1,020
平成24年 婚姻	11,742	6,803	4,753	2,050	4,939
平成24年 離婚	2,674	1,621	1,349	272	1,053
平成25年 婚姻	11,847	6,865	4,820	2,045	4,982
平成25年 離婚	2,637	1,599	1,354	245	1,038
平成26年 婚姻	11,678	6,727	4,756	1,971	4,951
平成26年 離婚	2,478	1,574	1,338	236	904
平成27年 婚姻	11,520	6,655	4,656	1,999	4,865
平成27年 離婚	2,543	1,605	1,361	244	938

資料;地域行政部住民記録・戸籍課戸籍事務調整係

注.住民登録および本籍の有無にかかわらず、世田谷区に届出された件数および世田谷区に本籍がある者で世田谷区以外の市区町村に届出され送付されてきた件数を記載した。

第9表 出生・死亡による月別人口動態

(単位=人) 平成23～27年

年次・月次	出生			死亡			増減		
	総数	男	女	総数	男	女	総数	男	女
平成23年	7,249	3,700	3,549	5,896	3,053	2,843	1,353	647	706
平成24年	7,517	3,780	3,737	6,297	3,175	3,122	1,220	605	615
平成25年	7,773	3,971	3,802	6,507	3,321	3,186	1,266	650	616
平成26年	8,022	4,138	3,884	6,401	3,254	3,147	1,621	884	737
平成27年	8,164	4,173	3,991	6,555	3,341	3,214	1,609	832	777
1月	797	405	392	728	381	347	69	24	45
2月	595	327	268	521	261	260	74	66	8
3月	670	339	331	586	293	293	84	46	38
4月	663	362	301	515	257	258	148	105	43
5月	674	349	325	506	289	217	168	60	108
6月	664	335	329	505	257	248	159	78	81
7月	740	387	353	552	276	276	188	111	77
8月	694	354	340	500	253	247	194	101	93
9月	654	317	337	494	237	257	160	80	80
10月	687	330	357	559	292	267	128	38	90
11月	704	353	351	512	257	255	192	96	96
12月	622	315	307	577	288	289	45	27	18

資料;地域行政部住民記録・戸籍課

注.住民基本台帳法の改正により平成24年7月以降は外国人を含む。

第10表 合計特殊出生率

(単位=人) 平成22～26年

年次	全国	東京都	世田谷区
平成22年	1.39	1.12	0.95
平成23年	1.39	1.06	0.99
平成24年	1.41	1.09	0.98
平成25年	1.43	1.13	1.04
平成26年	1.42	1.15	1.06

資料;世田谷保健所「世田谷の地域保健」、保健福祉部計画調整課「世田谷区保健福祉総合事業概要(統計編)」

注1.合計特殊出生率=母の年齢別出生数(年次)÷15歳～49歳までの女子人口の合計

一人の女子が一生の間に生む平均の子どもの数を表す。人口動態調査に基づいた値である。

注2.掲載した数値は概数値のため、今後公表される確定値と相違する場合がある。

第11表 転出入による月別人口動態

(単位=人)

平成23～27年

年次・月次	転入			転出			増減		
	総数	男	女	総数	男	女	総数	男	女
平成23年	60,887	30,284	30,603	57,357	28,902	28,455	3,530	1,382	2,148
平成24年	62,758	31,094	31,664	57,991	29,207	28,784	4,767	1,887	2,880
平成25年	66,148	32,685	33,463	59,575	30,063	29,512	6,573	2,622	3,951
平成26年	65,162	32,329	32,833	59,465	29,991	29,474	5,697	2,338	3,359
平成27年	69,515	34,353	35,162	61,651	30,981	30,670	7,864	3,372	4,492
1月	4,267	2,113	2,154	3,966	1,947	2,019	301	166	135
2月	4,601	2,245	2,356	4,636	2,342	2,294	△ 35	△ 97	62
3月	12,294	6,115	6,179	9,223	4,798	4,425	3,071	1,317	1,754
4月	8,279	4,158	4,121	6,587	3,408	3,179	1,692	750	942
5月	4,693	2,323	2,370	4,437	2,185	2,252	256	138	118
6月	4,753	2,375	2,378	4,491	2,253	2,238	262	122	140
7月	4,960	2,461	2,499	4,804	2,387	2,417	156	74	82
8月	4,976	2,451	2,525	5,031	2,466	2,565	△ 55	△ 15	△ 40
9月	5,872	2,880	2,992	4,845	2,425	2,420	1,027	455	572
10月	5,766	2,809	2,957	4,938	2,505	2,433	828	304	524
11月	4,320	2,113	2,207	4,209	2,051	2,158	111	62	49
12月	4,734	2,310	2,424	4,484	2,214	2,270	250	96	154
年次・月次	再掲						区内移動		
	都内移動		他県との移動		国外との移動				
	転入	転出	転入	転出	転入	転出			
平成23年	26,663	26,388	34,224	31,460	3,043	3,730	38,107		
平成24年	27,601	27,114	35,461	31,438	4,005	4,193	23,878		
平成25年	29,032	28,324	31,914	26,778	5,100	4,473	15,892		
平成26年	28,373	28,297	31,164	26,616	5,522	4,552	15,631		
平成27年	29,828	29,528	33,335	27,269	6,233	4,854	16,461		
1月	1,981	2,070	1,889	1,654	392	242	1,193		
2月	2,261	2,306	2,070	2,109	264	221	1,201		
3月	3,868	4,019	7,550	4,721	863	483	1,607		
4月	2,680	2,713	4,695	3,345	894	529	1,622		
5月	2,195	2,193	2,149	1,930	337	314	1,361		
6月	2,173	2,243	2,064	1,897	506	351	1,349		
7月	2,173	2,210	2,141	2,021	631	573	1,289		
8月	2,255	2,323	2,152	1,998	562	710	1,271		
9月	2,806	2,434	2,400	2,049	661	362	1,465		
10月	2,733	2,561	2,454	1,999	570	378	1,406		
11月	2,309	2,255	1,747	1,725	252	229	1,266		
12月	2,394	2,201	2,024	1,821	301	462	1,431		

資料;地域行政部住民記録・戸籍課

注1.職権消除後の転出は、さらに1件の減として計数しているため、実際の人口の増減とは必ずしも一致しない。

注2.平成24年7月以降は外国人を含む。

注3.平成25年以降は住民基本台帳カードによる特例転出を含む。

第12表 前住地別転入者数

(単位=人)

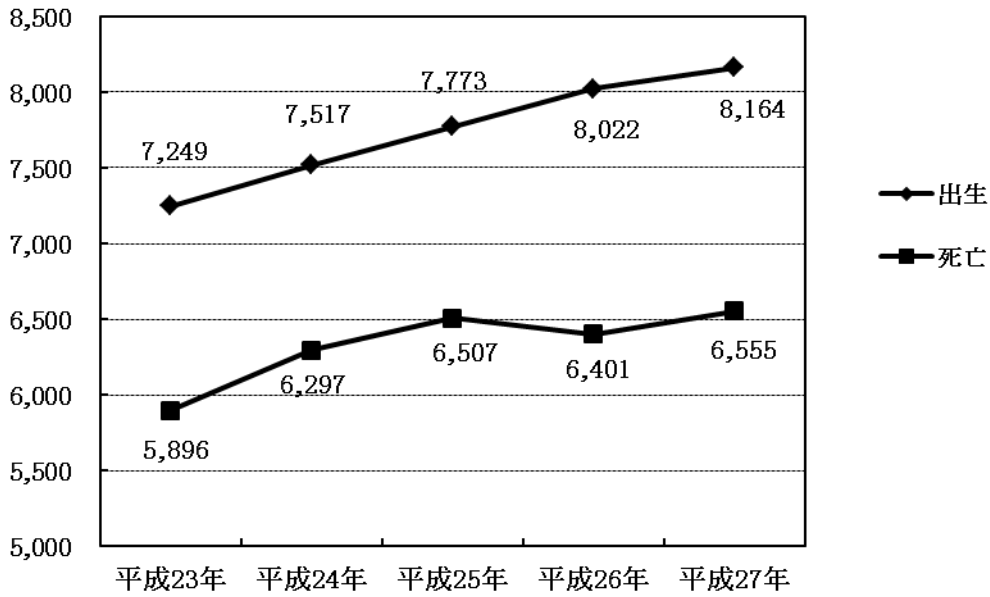
平成27年

地域	総数	男	女	地域	総数	男	女
総数	69,836	34,535	35,301	徳島県	115	52	63
北海道	1,042	543	499	香川県	161	78	83
青森県	289	145	144	愛媛県	212	107	105
岩手県	253	117	136	高知県	122	53	69
宮城県	648	330	318	福岡県	1,068	528	540
秋田県	238	116	122	佐賀県	115	58	57
山形県	205	84	121	長崎県	224	110	114
福島県	426	212	214	熊本県	285	138	147
茨城県	816	387	429	大分県	181	81	100
栃木県	543	252	291	宮崎県	168	87	81
群馬県	520	249	271	鹿児島県	316	162	154
埼玉県	3,037	1,478	1,559	沖縄県	332	186	146
千葉県	2,690	1,356	1,334	国外	6,233	3,170	3,063
東京都	29,828	14,587	15,241	住所なし	440	283	157
神奈川県	9,157	4,404	4,753				
新潟県	545	252	293				
富山県	190	90	100				
石川県	178	93	85				
福井県	147	67	80				
山梨県	349	178	171				
長野県	577	276	301				
岐阜県	255	124	131				
静岡県	934	448	486				
愛知県	1,471	782	689				
三重県	218	117	101				
滋賀県	165	97	68				
京都府	549	272	277				
大阪府	1,895	995	900				
兵庫県	1,263	662	601				
奈良県	165	78	87				
和歌山県	111	49	62				
鳥取県	86	52	34				
島根県	85	38	47				
岡山県	279	136	143				
広島県	537	285	252				
山口県	173	91	82				

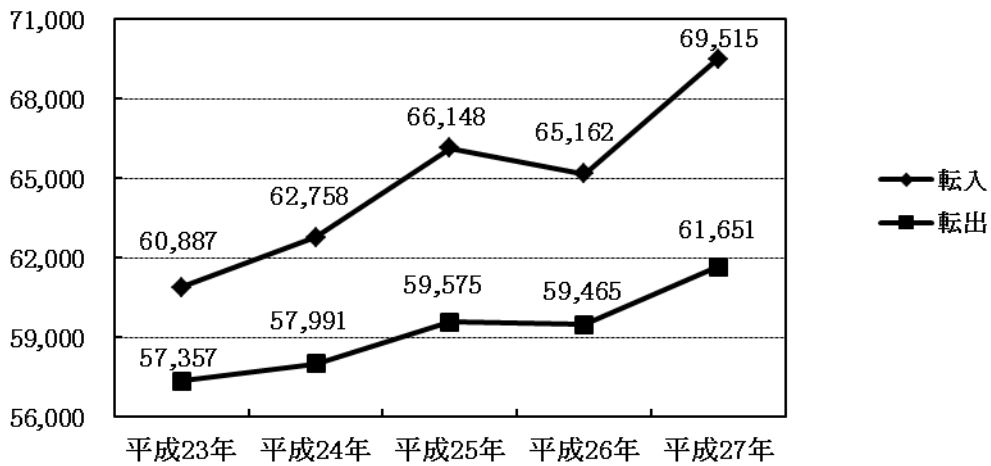
資料;地域行政部住民記録・戸籍課

注.転入者数には外国人を含む。

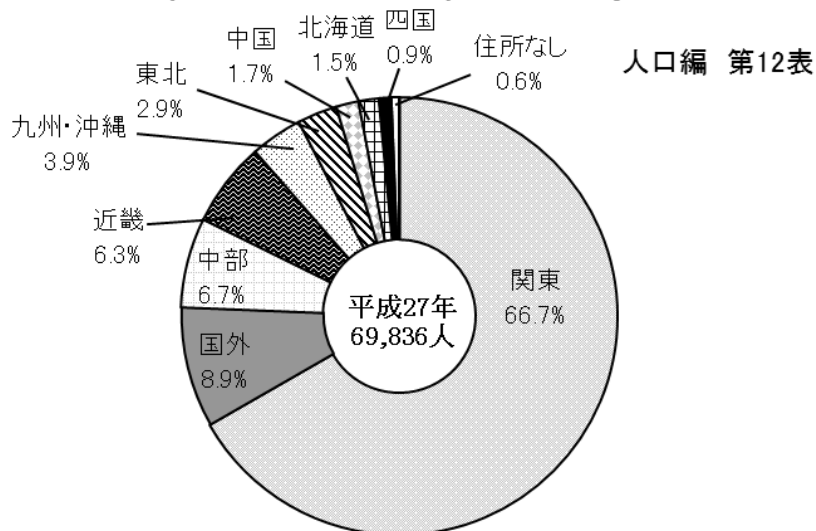
人 第8図 出生・死亡者数の推移 人口編 第9表



人 第9図 転入・転出者数の推移 人口編 第11表



第10図 前住地別転入者の割合



第13表 人口の推移(国勢調査)

(単位 世帯数=世帯 人口、人口密度=人 増加率=%)

年次	世帯数	人口			人口密度 (1km ² あたり)	対前回 増加人口	対前回 人口増加率
		総数	男	女			
大正9年10月1日	6,670	39,952	22,100	17,852	…	—	—
大正14年10月1日	18,091	87,965	47,120	40,845	…	48,013	120.2
昭和5年10月1日	32,634	149,323	78,623	70,700	…	61,358	69.8
昭和10年10月1日	42,515	210,701	107,041	103,660	…	61,378	41.1
昭和15年10月1日	58,075	281,804	141,241	140,563	…	71,103	33.7
昭和20年11月1日	…	276,450	138,152	138,298	4,701	△5,354	△1.9
昭和22年10月1日	89,094	356,170	178,226	177,944	6,056	79,720	28.8
昭和25年10月1日	98,285	408,226	204,085	204,141	6,941	52,056	14.6
昭和30年10月1日	123,886	523,630	265,557	258,073	8,904	115,404	28.3
昭和35年10月1日	183,825	653,210	332,910	320,300	11,107	129,580	24.7
昭和40年10月1日	226,179	742,880	379,654	363,226	12,632	89,670	13.7
昭和45年10月1日	266,611	787,338	400,772	386,566	13,388	44,458	6.0
昭和50年10月1日	301,603	805,787	409,027	396,760	13,702	18,449	2.3
昭和55年10月1日	302,973	797,292	402,863	394,429	13,557	△8,495	△1.1
昭和60年10月1日	344,467	811,304	408,546	402,758	13,795	14,012	1.8
平成2年10月1日	351,152	789,051	391,576	397,475	13,586	△22,253	△2.7
平成7年10月1日	365,041	781,104	381,305	399,799	13,449	△7,947	△1.0
平成12年10月1日	404,792	814,901	398,741	416,160	14,031	33,797	4.3
平成17年10月1日	429,680	841,165	404,966	436,199	14,483	26,264	3.2
平成22年10月1日	448,961	877,138	419,671	457,467	15,102	35,973	4.3

資料:総務省統計局

注1.昭和20年11月1日は、人口調査による。

注2.昭和5年と昭和10年の世帯数は、「昭和10年東京市統計年表」による。

第14表 年齢(5歳階級)別人口の推移(国勢調査)

(単位 人口=人 構成比=%)

各年10月1日

年齢	平成2年		平成7年		平成12年		平成17年		平成22年	
	人口	構成比	人口	構成比	人口	構成比	人口	構成比	人口	構成比
総数	789,051	100.0	781,104	100.0	814,901	100.0	841,165	100.0	877,138	100.0
0～4歳	30,831	3.9	27,303	3.5	28,227	3.5	29,001	3.4	33,478	3.8
5～9歳	32,983	4.2	28,112	3.6	27,404	3.4	29,301	3.5	31,199	3.6
10～14歳	37,310	4.7	31,639	4.1	28,510	3.5	28,238	3.4	31,055	3.5
15～19歳	60,524	7.7	47,341	6.1	41,459	5.1	35,514	4.2	34,835	4.0
20～24歳	96,543	12.2	89,383	11.4	76,890	9.4	62,316	7.4	54,322	6.2
25～29歳	77,411	9.8	80,604	10.3	79,191	9.7	75,087	8.9	70,675	8.1
30～34歳	59,676	7.6	67,802	8.7	73,286	9.0	80,214	9.5	81,051	9.2
35～39歳	52,976	6.7	53,674	6.9	63,672	7.8	73,822	8.8	82,862	9.4
40～44歳	62,895	8.0	49,710	6.4	51,672	6.3	64,288	7.6	76,466	8.7
45～49歳	53,637	6.8	60,860	7.8	48,100	5.9	51,916	6.2	65,601	7.5
50～54歳	48,495	6.1	51,343	6.6	58,584	7.2	47,052	5.6	51,848	5.9
55～59歳	46,200	5.9	45,850	5.9	48,781	6.0	55,741	6.6	45,997	5.2
60～64歳	39,120	5.0	42,779	5.5	43,098	5.3	45,633	5.4	53,740	6.1
65～69歳	29,789	3.8	36,130	4.6	40,335	4.9	39,537	4.7	43,253	4.9
70～74歳	21,467	2.7	26,863	3.4	34,082	4.2	36,528	4.3	36,760	4.2
75～79歳	17,444	2.2	18,180	2.3	24,645	3.0	29,832	3.5	32,777	3.7
80～84歳	10,940	1.4	13,228	1.7	15,104	1.9	19,693	2.3	24,908	2.8
85～89歳	5,410	0.7	6,927	0.9	9,303	1.1	10,224	1.2	14,354	1.6
90～94歳	1,674	0.2	2,506	0.3	3,547	0.4	4,874	0.6	5,747	0.7
95～99歳	289	0.0	510	0.1	886	0.1	1,322	0.2	1,769	0.2
100歳以上	19	0.0	54	0.0	98	0.0	187	0.0	289	0.0
年齢不詳	3,418	0.4	306	0.0	18,027	2.2	20,845	2.5	4,152	0.5
(再掲)										
(年少人口)										
0～14歳	101,124	12.8	87,054	11.1	84,141	10.3	86,540	10.3	95,732	10.9
(生産年齢人口)										
15～64歳	597,477	75.7	589,346	75.5	584,733	71.8	591,583	70.3	617,397	70.4
(老年人口)										
65歳以上	87,032	11.0	104,398	13.4	128,000	15.7	142,197	16.9	159,857	18.2

資料:総務省統計局

注.構成比は、小数点第2位以下の数値を四捨五入しているため、内訳の合計が総数とは一致しない場合がある。

第15表 東京都地域別人口の推移(国勢調査)

地域	各年10月1日				
	平成2年	平成7年	平成12年	平成17年	平成22年
総数	11,855,563	11,773,605	12,064,101	12,576,611	13,159,388
区部	8,163,573	7,967,614	8,134,688	8,489,653	8,945,695
千代田区	39,472	34,780	36,035	41,778	47,115
中央区	68,041	63,923	72,526	98,399	122,762
港区	158,499	144,885	159,398	185,861	205,131
新宿区	296,790	279,048	286,726	305,716	326,309
文京区	181,269	172,474	176,017	189,632	206,626
台東区	162,969	153,918	156,325	165,186	175,928
墨田区	222,944	215,681	215,979	231,173	247,606
江東区	385,159	365,604	376,840	420,845	460,819
品川区	344,611	325,377	324,608	346,357	365,302
目黒区	251,222	243,100	250,140	264,064	268,330
大田区	647,914	636,276	650,331	665,674	693,373
世田谷区	789,051	781,104	814,901	841,165	877,138
渋谷区	205,625	188,472	196,682	203,334	204,492
中野区	319,687	306,581	309,526	310,627	314,750
杉並区	529,485	515,803	522,103	528,587	549,569
豊島区	261,870	246,252	249,017	250,585	284,678
北区	354,647	334,127	326,764	330,412	335,544
荒川区	184,809	176,886	180,468	191,207	203,296
板橋区	518,943	511,415	513,575	523,083	535,824
練馬区	618,663	635,746	658,132	692,339	716,124
足立区	631,163	622,270	617,123	624,807	683,426
葛飾区	424,801	424,478	421,519	424,878	442,586
江戸川区	565,939	589,414	619,953	653,944	678,967
市部	3,599,683	3,712,682	3,841,419	3,998,911	4,127,128
八王子市	466,347	503,363	536,046	560,012	580,053
立川市	152,824	157,884	164,709	172,566	179,668
武蔵野市	139,077	135,051	135,746	137,525	138,734
三鷹市	165,564	165,721	171,612	177,016	186,083
青梅市	125,960	137,234	141,394	142,354	139,339
府中市	209,396	216,211	226,769	245,623	255,506
昭島市	105,372	107,292	106,532	110,143	112,297
調布市	197,677	198,574	204,759	216,119	223,593
町田市	349,050	360,525	377,494	405,544	426,987
小金井市	105,899	109,279	111,825	114,112	118,852
小平市	164,013	172,946	178,623	183,796	187,035
日野市	165,928	166,537	167,942	176,538	180,052
東村山市	134,002	135,112	142,290	144,929	153,557
国分寺市	100,982	105,786	111,404	117,604	120,650
国立市	65,833	66,719	72,187	72,667	75,510
福生市	58,062	61,497	61,427	61,074	59,796
狛江市	74,189	74,656	75,711	78,319	78,751
東大和市	75,132	76,355	77,212	79,353	83,068
清瀬市	67,539	67,386	68,037	73,529	74,104
東久留米市	113,818	111,097	113,302	115,330	116,546
武蔵村山市	65,562	67,015	66,052	66,553	70,053
多摩市	144,489	148,113	145,862	145,877	147,648
稲城市	58,635	62,806	69,235	76,492	84,835
羽村市	52,103	55,095	56,013	56,514	57,032
あきる野市	71,940	75,355	78,351	79,587	80,868
西東京市	170,290	175,073	180,885	189,735	196,511
郡部	59,971	61,232	60,354	59,303	58,750
島部	32,336	32,077	27,640	28,744	27,815

資料:総務省統計局、東京都総務局統計部

注.平成2年～平成17年の人口は、平成22年10月1日現在の区市町村の境界に基づいて組替えた数値である。

第16表 目次

頁		頁	
36	総数(日本人のみ)	116	玉川地域
38	地域別(日本人のみ)	116	奥沢まちづくりセンター
48	総数(外国人のみ)		東玉川、奥沢1～3丁目
49	地域別(外国人のみ)	118	九品仏まちづくりセンター
			玉川田園調布、奥沢4～8丁目
57	町丁別	122	等々力出張所
58	世田谷地域		玉堤、等々力、尾山台
58	池尻まちづくりセンター	130	上野毛まちづくりセンター
	池尻1～3丁目、4丁目(1～32番)、三宿		上野毛、野毛、中町
60	太子堂出張所	136	用賀出張所
	太子堂、三軒茶屋1丁目		上用賀、用賀、玉川、瀬田、玉川台
64	若林まちづくりセンター	146	深沢まちづくりセンター
	若林、三軒茶屋2丁目		駒沢3～5丁目、駒沢公園、新町、桜新町、深沢
68	上町まちづくりセンター		
	世田谷、桜、弦巻	158	砧地域
74	経堂出張所	158	祖師谷まちづくりセンター
	宮坂、桜丘、経堂		祖師谷、千歳台1・2丁目
82	下馬まちづくりセンター	162	成城出張所
	下馬、野沢		成城
86	上馬まちづくりセンター	166	船橋まちづくりセンター
	上馬、駒沢1・2丁目		船橋、千歳台3～6丁目
92	北沢地域	172	喜多見まちづくりセンター
92	梅丘まちづくりセンター		喜多見、宇奈根、鎌田
	代田1～3丁目、梅丘、豪徳寺	182	砧まちづくりセンター
96	代沢まちづくりセンター		岡本、大蔵、砧、砧公園
	代沢、池尻4丁目(33～39番)	192	烏山地域
100	新代田まちづくりセンター	192	上北沢まちづくりセンター
	代田4～6丁目、羽根木、大原		上北沢、八幡山
104	北沢出張所	196	上祖師谷まちづくりセンター
	北沢		上祖師谷、粕谷
106	松原まちづくりセンター	202	烏山出張所
	松原		給田、南烏山、北烏山
110	松沢まちづくりセンター		
	赤堤、桜上水		

第16表 町丁・男女・年齢別人口

総数（日本人のみ）

年 齢	総 数	男	女	年 齢	総 数	男	女
総 数	866,406	411,522	454,884				
0～4	36,852	18,892	17,960	25～29	58,012	27,784	30,228
0	7,605	3,869	3,736	25	10,541	5,079	5,462
1	7,624	3,925	3,699	26	10,773	5,162	5,611
2	7,411	3,826	3,585	27	11,838	5,673	6,165
3	7,153	3,632	3,521	28	12,284	5,907	6,377
4	7,059	3,640	3,419	29	12,576	5,963	6,613
5～9	34,128	17,655	16,473	30～34	68,776	33,127	35,649
5	7,231	3,704	3,527	30	13,066	6,250	6,816
6	6,967	3,587	3,380	31	13,807	6,616	7,191
7	6,819	3,569	3,250	32	13,941	6,733	7,208
8	6,734	3,485	3,249	33	14,030	6,681	7,349
9	6,377	3,310	3,067	34	13,932	6,847	7,085
10～14	31,749	16,576	15,173	35～39	75,781	36,134	39,647
10	6,331	3,330	3,001	35	14,700	7,072	7,628
11	6,280	3,235	3,045	36	14,992	7,131	7,861
12	6,307	3,308	2,999	37	15,313	7,300	8,013
13	6,400	3,323	3,077	38	15,133	7,214	7,919
14	6,431	3,380	3,051	39	15,643	7,417	8,226
15～19	33,011	16,689	16,322	40～44	79,201	37,458	41,743
15	6,410	3,257	3,153	40	15,312	7,229	8,083
16	6,362	3,257	3,105	41	16,174	7,772	8,402
17	6,327	3,167	3,160	42	16,255	7,708	8,547
18	6,480	3,275	3,205	43	15,853	7,467	8,386
19	7,432	3,733	3,699	44	15,607	7,282	8,325
20～24	45,781	22,620	23,161	45～49	72,635	35,292	37,343
20	7,851	3,938	3,913	45	15,380	7,288	8,092
21	8,809	4,453	4,356	46	14,959	7,109	7,850
22	8,750	4,323	4,427	47	15,111	7,460	7,651
23	9,919	4,825	5,094	48	15,616	7,711	7,905
24	10,452	5,081	5,371	49	11,569	5,724	5,845

平成28年1月1日

年 齢	総 数	男	女	年 齢	総 数	男	女
50～54	63,175	31,397	31,778	75～79	32,171	13,414	18,757
50	14,690	7,317	7,373	75	7,128	3,034	4,094
51	13,420	6,718	6,702	76	6,089	2,598	3,491
52	12,492	6,117	6,375	77	6,001	2,491	3,510
53	11,549	5,828	5,721	78	6,662	2,753	3,909
54	11,024	5,417	5,607	79	6,291	2,538	3,753
55～59	48,663	24,010	24,653	80～84	27,524	10,523	17,001
55	10,700	5,339	5,361	80	6,500	2,651	3,849
56	10,232	4,985	5,247	81	5,620	2,192	3,428
57	9,895	4,821	5,074	82	5,464	2,061	3,403
58	8,915	4,446	4,469	83	5,323	1,968	3,355
59	8,921	4,419	4,502	84	4,617	1,651	2,966
60～64	42,043	20,478	21,565	85～89	17,759	6,059	11,700
60	8,504	4,186	4,318	85	4,261	1,553	2,708
61	8,112	4,033	4,079	86	4,046	1,419	2,627
62	8,123	3,925	4,198	87	3,507	1,154	2,353
63	8,567	4,130	4,437	88	3,215	1,016	2,199
64	8,737	4,204	4,533	89	2,730	917	1,813
65～69	49,873	23,619	26,254	90～94	8,128	2,201	5,927
65	9,232	4,450	4,782	90	2,434	724	1,710
66	10,904	5,190	5,714	91	1,917	538	1,379
67	11,016	5,228	5,788	92	1,545	417	1,128
68	11,244	5,296	5,948	93	1,232	298	934
69	7,477	3,455	4,022	94	1,000	224	776
70～74	38,527	17,117	21,410	95～99	2,202	418	1,784
70	6,680	3,053	3,627	95	746	148	598
71	7,875	3,534	4,341	96	537	111	426
72	8,258	3,672	4,586	97	395	59	336
73	7,817	3,407	4,410	98	323	68	255
74	7,897	3,451	4,446	99	201	32	169
				100以上	415	59	356

世田谷地域（日本人のみ）

年 齢	総 数	男	女	年 齢	総 数	男	女
総 数	238,131	112,683	125,448				
0～4	9,935	5,052	4,883	25～29	18,180	8,698	9,482
0	2,111	1,071	1,040	25	3,195	1,494	1,701
1	2,104	1,051	1,053	26	3,316	1,601	1,715
2	1,989	1,020	969	27	3,744	1,800	1,944
3	1,935	983	952	28	3,900	1,928	1,972
4	1,796	927	869	29	4,025	1,875	2,150
5～9	8,462	4,309	4,153	30～34	21,617	10,417	11,200
5	1,848	920	928	30	4,223	2,022	2,201
6	1,689	866	823	31	4,323	2,103	2,220
7	1,712	878	834	32	4,376	2,086	2,290
8	1,617	815	802	33	4,383	2,096	2,287
9	1,596	830	766	34	4,312	2,110	2,202
10～14	7,524	3,899	3,625	35～39	22,763	10,911	11,852
10	1,502	755	747	35	4,572	2,186	2,386
11	1,505	793	712	36	4,582	2,179	2,403
12	1,462	748	714	37	4,560	2,151	2,409
13	1,523	769	754	38	4,522	2,228	2,294
14	1,532	834	698	39	4,527	2,167	2,360
15～19	7,984	4,030	3,954	40～44	21,984	10,442	11,542
15	1,548	783	765	40	4,302	2,019	2,283
16	1,536	797	739	41	4,554	2,167	2,387
17	1,560	783	777	42	4,546	2,153	2,393
18	1,559	782	777	43	4,351	2,071	2,280
19	1,781	885	896	44	4,231	2,032	2,199
20～24	12,690	6,166	6,524	45～49	19,683	9,610	10,073
20	1,983	948	1,035	45	4,406	2,130	2,276
21	2,410	1,197	1,213	46	4,082	1,929	2,153
22	2,370	1,164	1,206	47	4,004	1,956	2,048
23	2,835	1,359	1,476	48	4,167	2,090	2,077
24	3,092	1,498	1,594	49	3,024	1,505	1,519

平成28年1月1日

年 齢	総 数	男	女	年 齢	総 数	男	女
50～54	16,449	8,183	8,266	75～79	8,612	3,581	5,031
50	3,831	1,926	1,905	75	1,909	806	1,103
51	3,484	1,722	1,762	76	1,616	691	925
52	3,336	1,631	1,705	77	1,604	649	955
53	2,948	1,482	1,466	78	1,802	751	1,051
54	2,850	1,422	1,428	79	1,681	684	997
55～59	12,731	6,185	6,546	80～84	7,152	2,696	4,456
55	2,765	1,350	1,415	80	1,676	664	1,012
56	2,664	1,244	1,420	81	1,475	592	883
57	2,680	1,308	1,372	82	1,460	545	915
58	2,298	1,146	1,152	83	1,382	485	897
59	2,324	1,137	1,187	84	1,159	410	749
60～64	11,220	5,421	5,799	85～89	4,712	1,617	3,095
60	2,266	1,096	1,170	85	1,139	409	730
61	2,168	1,046	1,122	86	1,073	383	690
62	2,120	1,023	1,097	87	925	290	635
63	2,362	1,146	1,216	88	868	285	583
64	2,304	1,110	1,194	89	707	250	457
65～69	13,293	6,300	6,993	90～94	2,137	516	1,621
65	2,492	1,242	1,250	90	619	152	467
66	2,900	1,398	1,502	91	535	141	394
67	2,920	1,379	1,541	92	408	90	318
68	3,009	1,387	1,622	93	320	82	238
69	1,972	894	1,078	94	255	51	204
70～74	10,301	4,527	5,774	95～99	598	112	486
70	1,797	778	1,019	95	204	42	162
71	2,112	942	1,170	96	145	32	113
72	2,210	970	1,240	97	101	14	87
73	2,058	926	1,132	98	88	15	73
74	2,124	911	1,213	99	60	9	51
				100以上	104	11	93

北 沢 地 域 (日 本 人 の み)

年 齢	総 数	男	女	年 齢	総 数	男	女
総 数	144,275	68,930	75,345				
0～4	4,790	2,486	2,304	25～29	12,535	6,255	6,280
0	1,038	542	496	25	2,278	1,143	1,135
1	1,015	538	477	26	2,397	1,187	1,210
2	993	521	472	27	2,539	1,254	1,285
3	882	439	443	28	2,653	1,326	1,327
4	862	446	416	29	2,668	1,345	1,323
5～9	4,344	2,273	2,071	30～34	13,630	6,874	6,756
5	937	492	445	30	2,674	1,343	1,331
6	885	457	428	31	2,819	1,397	1,422
7	853	449	404	32	2,808	1,418	1,390
8	877	443	434	33	2,694	1,358	1,336
9	792	432	360	34	2,635	1,358	1,277
10～14	4,137	2,152	1,985	35～39	12,978	6,410	6,568
10	767	397	370	35	2,664	1,368	1,296
11	783	404	379	36	2,605	1,293	1,312
12	836	443	393	37	2,620	1,280	1,340
13	848	457	391	38	2,460	1,198	1,262
14	903	451	452	39	2,629	1,271	1,358
15～19	4,843	2,494	2,349	40～44	12,288	5,827	6,461
15	924	477	447	40	2,535	1,237	1,298
16	905	463	442	41	2,531	1,235	1,296
17	897	453	444	42	2,430	1,144	1,286
18	955	489	466	43	2,384	1,092	1,292
19	1,162	612	550	44	2,408	1,119	1,289
20～24	8,625	4,333	4,292	45～49	10,987	5,324	5,663
20	1,263	656	607	45	2,274	1,063	1,211
21	1,573	775	798	46	2,118	1,008	1,110
22	1,646	823	823	47	2,316	1,135	1,181
23	1,972	1,005	967	48	2,418	1,186	1,232
24	2,171	1,074	1,097	49	1,861	932	929

平成28年1月1日

年 齢	総 数	男	女	年 齢	総 数	男	女
50～54	10,102	4,973	5,129	75～79	5,454	2,273	3,181
50	2,262	1,128	1,134	75	1,156	516	640
51	2,098	1,035	1,063	76	1,062	456	606
52	1,976	938	1,038	77	1,009	417	592
53	1,881	943	938	78	1,133	473	660
54	1,885	929	956	79	1,094	411	683
55～59	8,035	3,943	4,092	80～84	4,787	1,797	2,990
55	1,798	877	921	80	1,091	443	648
56	1,654	852	802	81	973	353	620
57	1,598	770	828	82	960	371	589
58	1,504	731	773	83	936	338	598
59	1,481	713	768	84	827	292	535
60～64	6,812	3,253	3,559	85～89	3,175	1,052	2,123
60	1,335	622	713	85	735	253	482
61	1,383	694	689	86	706	259	447
62	1,390	665	725	87	634	191	443
63	1,332	635	697	88	598	190	408
64	1,372	637	735	89	502	159	343
65～69	8,242	3,818	4,424	90～94	1,542	427	1,115
65	1,574	757	817	90	457	135	322
66	1,812	821	991	91	361	106	255
67	1,781	831	950	92	286	84	202
68	1,880	868	1,012	93	251	51	200
69	1,195	541	654	94	187	51	136
70～74	6,510	2,885	3,625	95～99	381	75	306
70	1,132	516	616	95	129	25	104
71	1,355	589	766	96	104	19	85
72	1,400	628	772	97	73	13	60
73	1,323	567	756	98	40	10	30
74	1,300	585	715	99	35	8	27
				100以上	78	6	72

玉川地域（日本人のみ）

年 齢	総 数	男	女	年 齢	総 数	男	女
総 数	213,767	99,862	113,905				
0～4	9,697	4,955	4,742	25～29	12,155	5,609	6,546
0	1,978	990	988	25	2,166	1,032	1,134
1	1,914	1,002	912	26	2,216	1,048	1,168
2	1,985	1,033	952	27	2,465	1,137	1,328
3	1,913	960	953	28	2,653	1,198	1,455
4	1,907	970	937	29	2,655	1,194	1,461
5～9	9,167	4,744	4,423	30～34	15,365	7,078	8,287
5	1,902	952	950	30	2,851	1,281	1,570
6	1,937	988	949	31	3,082	1,420	1,662
7	1,832	963	869	32	3,042	1,434	1,608
8	1,844	981	863	33	3,200	1,448	1,752
9	1,652	860	792	34	3,190	1,495	1,695
10～14	8,458	4,403	4,055	35～39	17,980	8,175	9,805
10	1,701	910	791	35	3,407	1,554	1,853
11	1,668	843	825	36	3,508	1,585	1,923
12	1,682	869	813	37	3,672	1,708	1,964
13	1,691	883	808	38	3,668	1,632	2,036
14	1,716	898	818	39	3,725	1,696	2,029
15～19	8,456	4,243	4,213	40～44	19,686	8,980	10,706
15	1,699	864	835	40	3,794	1,702	2,092
16	1,653	827	826	41	3,973	1,860	2,113
17	1,635	803	832	42	4,115	1,881	2,234
18	1,669	845	824	43	3,957	1,813	2,144
19	1,800	904	896	44	3,847	1,724	2,123
20～24	10,329	5,211	5,118	45～49	18,742	8,668	10,074
20	1,910	1,008	902	45	3,835	1,751	2,084
21	2,032	1,035	997	46	3,904	1,770	2,134
22	1,965	974	991	47	3,899	1,836	2,063
23	2,188	1,082	1,106	48	4,037	1,874	2,163
24	2,234	1,112	1,122	49	3,067	1,437	1,630

平成28年1月1日

年 齢	総 数	男	女	年 齢	総 数	男	女
50～54	16,603	8,062	8,541	75～79	7,662	3,256	4,406
50	3,865	1,870	1,995	75	1,732	752	980
51	3,551	1,731	1,820	76	1,453	652	801
52	3,253	1,553	1,700	77	1,417	617	800
53	3,020	1,511	1,509	78	1,602	645	957
54	2,914	1,397	1,517	79	1,458	590	868
55～59	12,824	6,207	6,617	80～84	6,533	2,539	3,994
55	2,782	1,364	1,418	80	1,564	656	908
56	2,730	1,288	1,442	81	1,288	508	780
57	2,613	1,236	1,377	82	1,292	500	792
58	2,350	1,168	1,182	83	1,271	488	783
59	2,349	1,151	1,198	84	1,118	387	731
60～64	10,797	5,202	5,595	85～89	4,392	1,504	2,888
60	2,254	1,128	1,126	85	1,031	383	648
61	2,070	1,019	1,051	86	1,019	352	667
62	2,045	953	1,092	87	860	280	580
63	2,188	1,015	1,173	88	806	252	554
64	2,240	1,087	1,153	89	676	237	439
65～69	12,664	6,030	6,634	90～94	2,050	552	1,498
65	2,277	1,068	1,209	90	617	188	429
66	2,789	1,340	1,449	91	453	120	333
67	2,808	1,359	1,449	92	416	117	299
68	2,806	1,349	1,457	93	294	67	227
69	1,984	914	1,070	94	270	60	210
70～74	9,556	4,320	5,236	95～99	552	106	446
70	1,675	771	904	95	184	36	148
71	1,963	895	1,068	96	127	26	101
72	2,041	942	1,099	97	108	15	93
73	1,900	841	1,059	98	82	25	57
74	1,977	871	1,106	99	51	4	47
				100以上	99	18	81

砧地域（日本人のみ）

年 齢	総 数	男	女	年 齢	総 数	男	女
総 数	156,660	75,551	81,109				
0～4	7,459	3,836	3,623	25～29	7,899	3,836	4,063
0	1,451	738	713	25	1,493	754	739
1	1,540	799	741	26	1,455	691	764
2	1,480	750	730	27	1,577	779	798
3	1,450	747	703	28	1,626	779	847
4	1,538	802	736	29	1,748	833	915
5～9	7,610	3,941	3,669	30～34	9,949	4,710	5,239
5	1,565	843	722	30	1,755	824	931
6	1,512	789	723	31	1,951	930	1,021
7	1,528	797	731	32	2,021	922	1,099
8	1,539	775	764	33	2,098	976	1,122
9	1,466	737	729	34	2,124	1,058	1,066
10～14	7,434	3,939	3,495	35～39	12,364	5,895	6,469
10	1,496	821	675	35	2,243	1,085	1,158
11	1,500	757	743	36	2,365	1,154	1,211
12	1,491	811	680	37	2,525	1,177	1,348
13	1,457	760	697	38	2,527	1,211	1,316
14	1,490	790	700	39	2,704	1,268	1,436
15～19	7,119	3,651	3,468	40～44	14,624	7,050	7,574
15	1,452	730	722	40	2,676	1,310	1,366
16	1,412	729	683	41	2,955	1,437	1,518
17	1,411	699	712	42	3,039	1,481	1,558
18	1,375	722	653	43	2,983	1,429	1,554
19	1,469	771	698	44	2,971	1,393	1,578
20～24	7,664	3,864	3,800	45～49	13,853	6,938	6,915
20	1,466	728	738	45	2,894	1,365	1,529
21	1,530	796	734	46	2,856	1,406	1,450
22	1,542	786	756	47	2,933	1,545	1,388
23	1,584	783	801	48	3,010	1,518	1,492
24	1,542	771	771	49	2,160	1,104	1,056

平成28年1月1日

年 齢	総 数	男	女	年 齢	総 数	男	女
50～54	11,956	6,058	5,898	75～79	5,988	2,505	3,483
50	2,786	1,415	1,371	75	1,341	551	790
51	2,575	1,314	1,261	76	1,124	459	665
52	2,354	1,199	1,155	77	1,155	484	671
53	2,242	1,135	1,107	78	1,192	524	668
54	1,999	995	1,004	79	1,176	487	689
55～59	8,872	4,534	4,338	80～84	4,999	1,922	3,077
55	1,995	1,025	970	80	1,207	511	696
56	1,877	961	916	81	1,047	409	638
57	1,783	902	881	82	954	336	618
58	1,639	846	793	83	964	366	598
59	1,578	800	778	84	827	300	527
60～64	7,676	3,818	3,858	85～89	3,106	1,074	2,032
60	1,552	773	779	85	785	311	474
61	1,458	759	699	86	718	238	480
62	1,474	725	749	87	591	201	390
63	1,557	768	789	88	532	168	364
64	1,635	793	842	89	480	156	324
65～69	9,154	4,390	4,764	90～94	1,413	407	1,006
65	1,708	810	898	90	429	139	290
66	2,001	982	1,019	91	334	99	235
67	2,012	953	1,059	92	248	68	180
68	2,083	1,018	1,065	93	228	64	164
69	1,350	627	723	94	174	37	137
70～74	7,037	3,084	3,953	95～99	407	80	327
70	1,172	536	636	95	143	30	113
71	1,455	652	803	96	103	20	83
72	1,488	633	855	97	65	12	53
73	1,470	636	834	98	64	11	53
74	1,452	627	825	99	32	7	25
				100以上	77	19	58

烏山地域（日本人のみ）

年 齢	総 数	男	女	年 齢	総 数	男	女
総 数	113,573	54,496	59,077				
0～4	4,971	2,563	2,408	25～29	7,243	3,386	3,857
0	1,027	528	499	25	1,409	656	753
1	1,051	535	516	26	1,389	635	754
2	964	502	462	27	1,513	703	810
3	973	503	470	28	1,452	676	776
4	956	495	461	29	1,480	716	764
5～9	4,545	2,388	2,157	30～34	8,215	4,048	4,167
5	979	497	482	30	1,563	780	783
6	944	487	457	31	1,632	766	866
7	894	482	412	32	1,694	873	821
8	857	471	386	33	1,655	803	852
9	871	451	420	34	1,671	826	845
10～14	4,196	2,183	2,013	35～39	9,696	4,743	4,953
10	865	447	418	35	1,814	879	935
11	824	438	386	36	1,932	920	1,012
12	836	437	399	37	1,936	984	952
13	881	454	427	38	1,956	945	1,011
14	790	407	383	39	2,058	1,015	1,043
15～19	4,609	2,271	2,338	40～44	10,619	5,159	5,460
15	787	403	384	40	2,005	961	1,044
16	856	441	415	41	2,161	1,073	1,088
17	824	429	395	42	2,125	1,049	1,076
18	922	437	485	43	2,178	1,062	1,116
19	1,220	561	659	44	2,150	1,014	1,136
20～24	6,473	3,046	3,427	45～49	9,370	4,752	4,618
20	1,229	598	631	45	1,971	979	992
21	1,264	650	614	46	1,999	996	1,003
22	1,227	576	651	47	1,959	988	971
23	1,340	596	744	48	1,984	1,043	941
24	1,413	626	787	49	1,457	746	711

平成28年1月1日

年 齢	総 数	男	女	年 齢	総 数	男	女
50～54	8,065	4,121	3,944	75～79	4,455	1,799	2,656
50	1,946	978	968	75	990	409	581
51	1,712	916	796	76	834	340	494
52	1,573	796	777	77	816	324	492
53	1,458	757	701	78	933	360	573
54	1,376	674	702	79	882	366	516
55～59	6,201	3,141	3,060	80～84	4,053	1,569	2,484
55	1,360	723	637	80	962	377	585
56	1,307	640	667	81	837	330	507
57	1,221	605	616	82	798	309	489
58	1,124	555	569	83	770	291	479
59	1,189	618	571	84	686	262	424
60～64	5,538	2,784	2,754	85～89	2,374	812	1,562
60	1,097	567	530	85	571	197	374
61	1,033	515	518	86	530	187	343
62	1,094	559	535	87	497	192	305
63	1,128	566	562	88	411	121	290
64	1,186	577	609	89	365	115	250
65～69	6,520	3,081	3,439	90～94	986	299	687
65	1,181	573	608	90	312	110	202
66	1,402	649	753	91	234	72	162
67	1,495	706	789	92	187	58	129
68	1,466	674	792	93	139	34	105
69	976	479	497	94	114	25	89
70～74	5,123	2,301	2,822	95～99	264	45	219
70	904	452	452	95	86	15	71
71	990	456	534	96	58	14	44
72	1,119	499	620	97	48	5	43
73	1,066	437	629	98	49	7	42
74	1,044	457	587	99	23	4	19
				100以上	57	5	52

総数（外国人のみ）

平成28年1月1日

年 齢	総 数	男	女
総 数	16,883	8,664	8,219
0～4	339	165	174
5～9	351	194	157
10～14	345	191	154
15～19	589	308	281
20～24	2,002	990	1,012
25～29	2,698	1,341	1,357
30～34	2,203	1,146	1,057
35～39	1,948	1,014	934
40～44	1,629	882	747
45～49	1,515	799	716
50～54	1,081	562	519
55～59	759	389	370
60～64	486	240	246
65～69	325	153	172
70～74	215	119	96
75～79	148	64	84
80～84	121	46	75
85～89	68	30	38
90～94	49	27	22
95～99	11	4	7
100以上	1	0	1

世田谷地域（外国人のみ）

平成28年1月1日

年 齢	総 数	男	女
総 数	4,433	2,280	2,153
0～4	76	41	35
5～9	82	46	36
10～14	73	34	39
15～19	98	53	45
20～24	493	229	264
25～29	739	362	377
30～34	676	368	308
35～39	575	302	273
40～44	445	249	196
45～49	345	187	158
50～54	250	129	121
55～59	188	94	94
60～64	131	59	72
65～69	96	47	49
70～79	101	52	49
80～89	47	17	30
90以上	18	11	7

北沢地域（外国人のみ）

平成28年1月1日

年 齢	総 数	男	女
総 数	3,517	1,871	1,646
0～4	44	17	27
5～9	37	20	17
10～14	35	24	11
15～19	144	72	72
20～24	602	318	284
25～29	749	372	377
30～34	515	276	239
35～39	384	221	163
40～44	251	153	98
45～49	238	136	102
50～54	179	98	81
55～59	121	51	70
60～64	77	44	33
65～69	53	30	23
70～79	43	21	22
80～89	34	14	20
90以上	11	4	7

玉川地域（外国人のみ）

平成28年1月1日

年 齢	総 数	男	女
総 数	4,576	2,390	2,186
0～4	107	41	66
5～9	137	74	63
10～14	152	83	69
15～19	173	96	77
20～24	356	170	186
25～29	617	313	304
30～34	483	246	237
35～39	538	278	260
40～44	505	279	226
45～49	511	279	232
50～54	334	184	150
55～59	251	138	113
60～64	136	76	60
65～69	91	43	48
70～79	121	63	58
80～89	48	20	28
90以上	16	7	9

砧地域（外国人のみ）

平成28年1月1日

年 齢	総 数	男	女
総 数	2,290	1,146	1,144
0～4	71	40	31
5～9	54	34	20
10～14	57	31	26
15～19	72	34	38
20～24	160	86	74
25～29	269	128	141
30～34	278	144	134
35～39	254	123	131
40～44	242	117	125
45～49	262	126	136
50～54	180	92	88
55～59	117	71	46
60～64	84	35	49
65～69	58	21	37
70～79	77	41	36
80～89	43	17	26
90以上	12	6	6

烏山地域（外国人のみ）

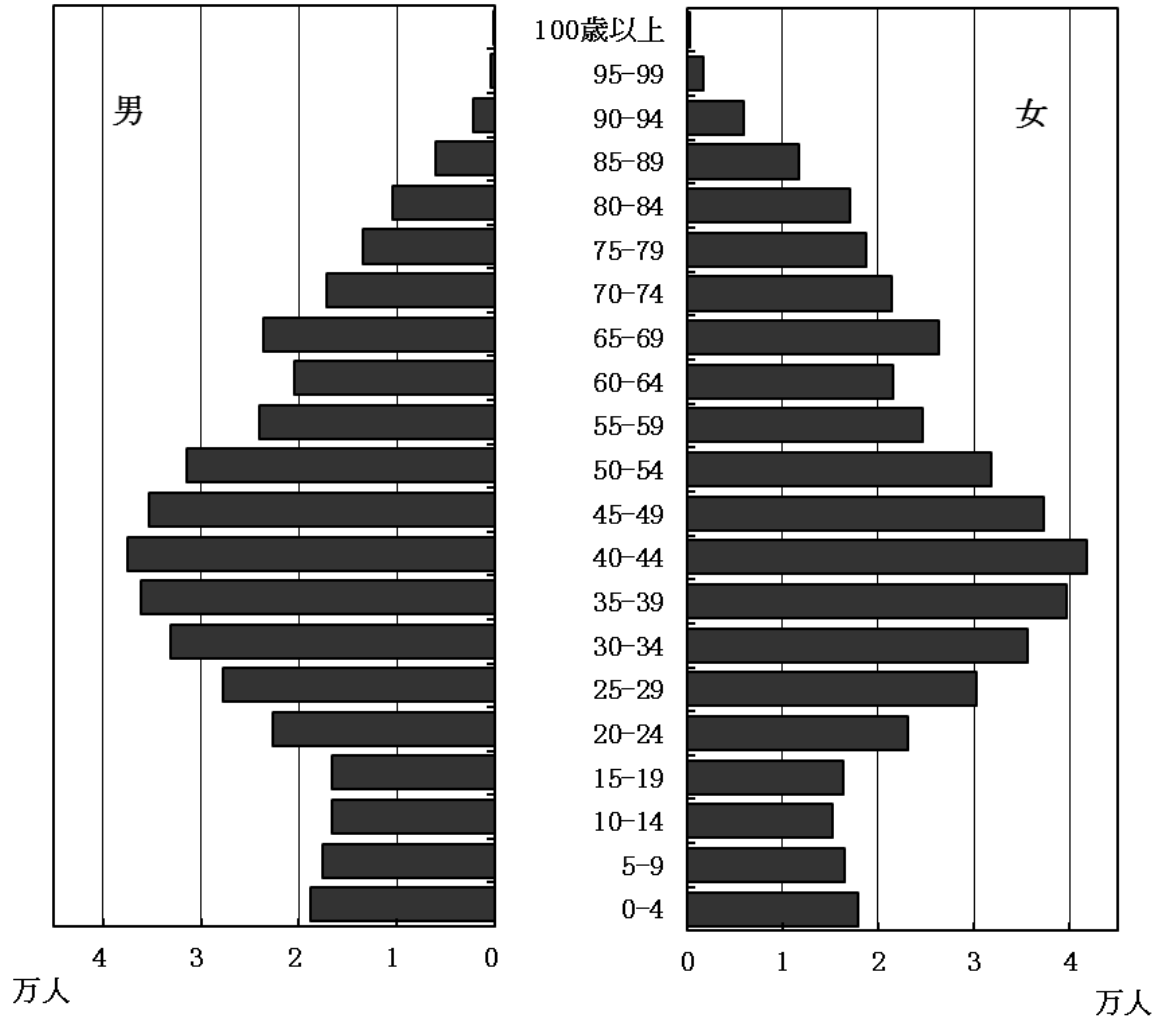
平成28年1月1日

年 齢	総 数	男	女
総 数	2,067	977	1,090
0～4	41	26	15
5～9	41	20	21
10～14	28	19	9
15～19	102	53	49
20～24	391	187	204
25～29	324	166	158
30～34	251	112	139
35～39	197	90	107
40～44	186	84	102
45～49	159	71	88
50～54	138	59	79
55～59	82	35	47
60～64	58	26	32
65～69	27	12	15
70～79	21	6	15
80～89	17	8	9
90以上	4	3	1

第 11 図 人口ピラミッド(日本人のみ)

人口編 第 16 表

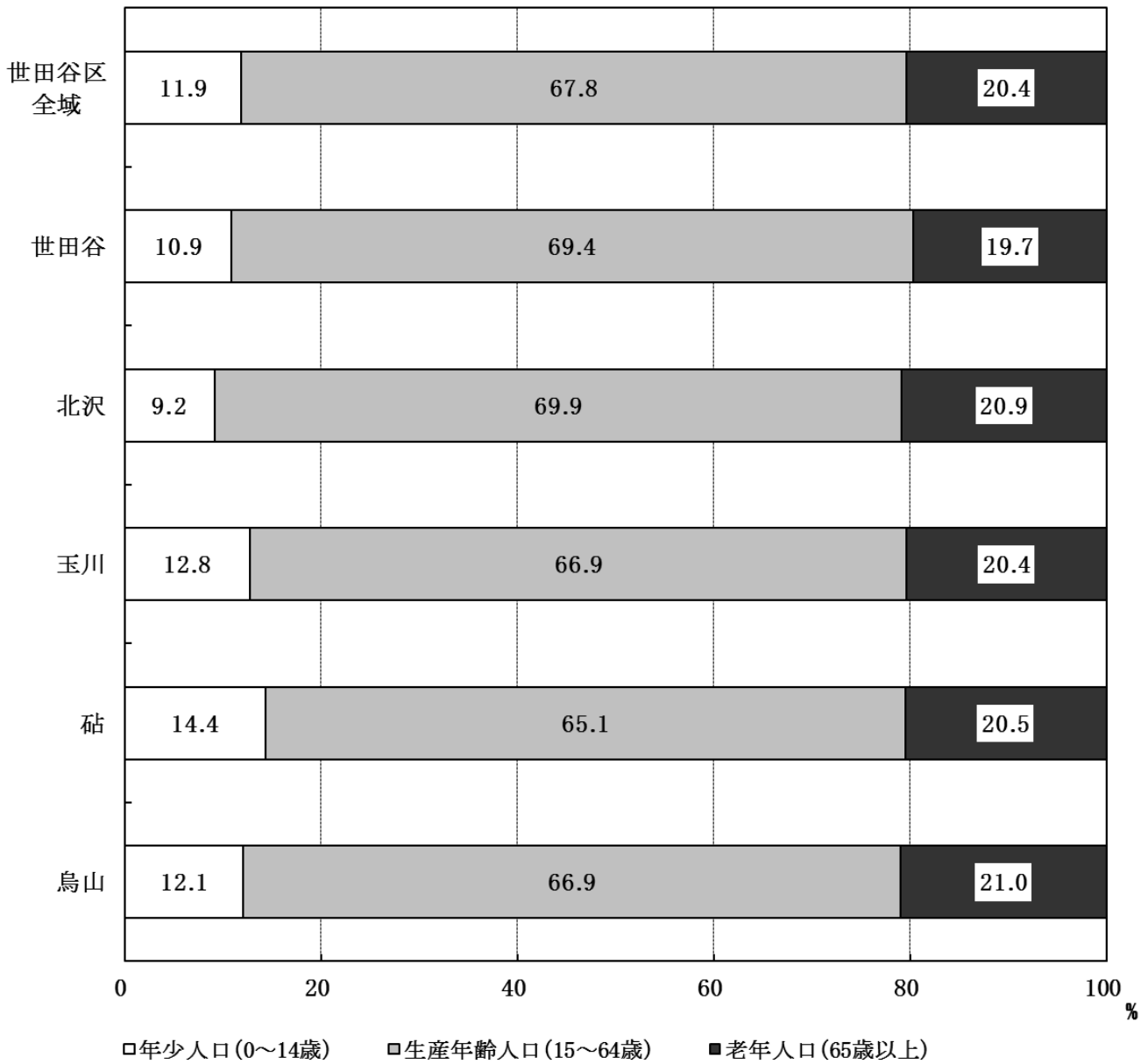
平成 28 年 1 月 1 日現在



第 12 図 地域別年齢 3 区分別人口構成比(日本人のみ)

人口編 第 16 表

平成 28 年 1 月 1 日現在



町丁・男女・年齢別人口

世田谷地域

北沢地域

玉川地域

砧地域

烏山地域

町丁・男女・年齢別人口－世田谷地域

平成28年1月1日

年齢	池尻まちづくりセンター			池尻1丁目			池尻2丁目			池尻3丁目		
	総数	男	女	総数	男	女	総数	男	女	総数	男	女
総数	23,201	11,166	12,035	1,484	821	663	4,642	2,182	2,460	4,728	2,193	2,535
0～4	949	500	449	88	46	42	193	98	95	133	70	63
0	210	100	110	16	9	7	38	10	28	28	13	15
1	219	112	107	20	10	10	50	27	23	29	17	12
2	188	99	89	12	7	5	41	18	23	28	16	12
3	168	91	77	21	10	11	34	21	13	26	14	12
4	164	98	66	19	10	9	30	22	8	22	10	12
5～9	760	398	362	82	41	41	132	73	59	99	50	49
5	171	86	85	14	4	10	28	17	11	20	11	9
6	170	88	82	20	10	10	32	15	17	19	9	10
7	147	74	73	11	7	4	24	11	13	19	8	11
8	133	71	62	20	10	10	20	14	6	21	10	11
9	139	79	60	17	10	7	28	16	12	20	12	8
10～14	593	304	289	78	36	42	91	50	41	69	34	35
10	111	56	55	15	7	8	23	9	14	16	9	7
11	115	54	61	12	5	7	19	12	7	10	4	6
12	111	57	54	21	8	13	10	8	2	11	4	7
13	134	73	61	18	13	5	18	11	7	18	9	9
14	122	64	58	12	3	9	21	10	11	14	8	6
15～19	635	349	286	68	38	30	106	65	41	107	57	50
15	110	61	49	14	8	6	15	10	5	26	12	14
16	131	76	55	12	4	8	22	18	4	22	14	8
17	142	85	57	14	10	4	32	22	10	20	15	5
18	111	55	56	13	5	8	11	4	7	16	4	12
19	141	72	69	15	11	4	26	11	15	23	12	11
20～24	1,162	573	589	68	42	26	245	112	133	292	133	159
20	161	84	77	15	10	5	31	13	18	35	18	17
21	190	90	100	11	7	4	45	24	21	36	17	19
22	213	115	98	10	6	4	49	23	26	57	27	30
23	292	132	160	16	9	7	57	22	35	73	27	46
24	306	152	154	16	10	6	63	30	33	91	44	47
25～29	2,148	1,053	1,095	182	112	70	454	208	246	573	243	330
25	332	163	169	21	13	8	67	30	37	92	34	58
26	403	207	196	46	31	15	85	36	49	100	42	58
27	498	242	256	49	29	20	105	46	59	132	58	74
28	434	208	226	41	20	21	97	47	50	117	54	63
29	481	233	248	25	19	6	100	49	51	132	55	77
30～34	2,434	1,205	1,229	113	63	50	505	244	261	590	297	293
30	493	238	255	22	11	11	100	45	55	105	48	57
31	476	243	233	19	11	8	108	55	53	139	75	64
32	511	245	266	24	13	11	108	54	54	117	50	67
33	458	230	228	25	14	11	88	39	49	123	66	57
34	496	249	247	23	14	9	101	51	50	106	58	48
35～39	2,646	1,287	1,359	184	95	89	547	266	281	532	252	280
35	524	260	264	33	18	15	110	55	55	105	48	57
36	558	267	291	31	13	18	115	52	63	114	54	60
37	537	253	284	42	19	23	122	56	66	87	39	48
38	523	250	273	49	29	20	88	48	40	117	58	59
39	504	257	247	29	16	13	112	55	57	109	53	56
40～44	2,220	1,114	1,106	180	107	73	414	209	205	436	209	227
40	473	238	235	31	19	12	95	47	48	100	53	47
41	464	226	238	41	23	18	96	41	55	109	49	60
42	455	234	221	39	23	16	80	46	34	90	44	46
43	415	198	217	37	20	17	64	30	34	73	32	41
44	413	218	195	32	22	10	79	45	34	64	31	33
45～49	1,910	934	976	146	83	63	369	180	189	347	163	184
45	478	237	241	34	20	14	78	42	36	96	45	51
46	396	194	202	26	14	12	76	33	43	71	33	38
47	361	176	185	29	16	13	67	33	34	74	33	41
48	365	175	190	24	13	11	84	40	44	59	26	33
49	310	152	158	33	20	13	64	32	32	47	26	21

町丁・男女・年齢別人口—世田谷地域

平成28年1月1日

年齢	池尻まちづくりセンター			池尻1丁目			池尻2丁目			池尻3丁目		
	総数	男	女	総数	男	女	総数	男	女	総数	男	女
50～54	1,496	753	743	129	74	55	273	129	144	292	138	154
50	325	179	146	27	18	9	71	40	31	60	28	32
51	325	145	180	25	15	10	50	21	29	70	29	41
52	300	156	144	34	14	20	42	22	20	62	34	28
53	278	142	136	24	14	10	55	25	30	51	24	27
54	268	131	137	19	13	6	55	21	34	49	23	26
55～59	1,172	543	629	57	40	17	219	96	123	223	103	120
55	254	124	130	11	8	3	41	20	21	47	24	23
56	253	109	144	14	13	1	43	13	30	47	19	28
57	259	122	137	12	7	5	56	25	31	51	23	28
58	198	98	100	8	6	2	37	21	16	38	19	19
59	208	90	118	12	6	6	42	17	25	40	18	22
60～64	1,007	511	496	30	13	17	221	119	102	197	95	102
60	207	103	104	8	4	4	49	22	27	42	21	21
61	193	91	102	3	0	3	45	20	25	40	24	16
62	194	104	90	3	1	2	30	16	14	43	20	23
63	222	119	103	9	4	5	57	35	22	35	14	21
64	191	94	97	7	4	3	40	26	14	37	16	21
65～69	1,170	542	628	21	11	10	256	113	143	245	122	123
65	198	93	105	4	2	2	33	13	20	40	27	13
66	259	125	134	7	2	5	57	29	28	50	27	23
67	257	121	136	3	1	2	63	22	41	49	19	30
68	307	132	175	6	6	0	70	33	37	73	32	41
69	149	71	78	1	0	1	33	16	17	33	17	16
70～74	865	401	464	22	6	16	183	84	99	177	84	93
70	158	80	78	7	1	6	27	13	14	36	18	18
71	184	91	93	5	2	3	34	15	19	48	25	23
72	186	89	97	3	1	2	43	18	25	28	16	12
73	167	72	95	3	2	1	39	14	25	25	13	12
74	170	69	101	4	0	4	40	24	16	40	12	28
75～79	761	282	479	13	5	8	176	59	117	163	56	107
75	141	48	93	2	1	1	29	11	18	31	8	23
76	125	56	69	3	2	1	32	14	18	35	13	22
77	164	59	105	2	1	1	31	6	25	42	13	29
78	171	64	107	3	1	2	43	18	25	29	11	18
79	160	55	105	3	0	3	41	10	31	26	11	15
80～84	624	229	395	10	4	6	123	41	82	127	50	77
80	162	59	103	1	0	1	27	11	16	34	14	20
81	115	44	71	3	3	0	30	10	20	26	10	16
82	129	46	83	3	0	3	29	10	19	27	7	20
83	118	45	73	1	0	1	19	6	13	26	14	12
84	100	35	65	2	1	1	18	4	14	14	5	9
85～89	381	129	252	8	3	5	84	21	63	75	27	48
85	84	23	61	0	0	0	30	5	25	15	7	8
86	92	31	61	5	2	3	11	2	9	22	5	17
87	77	23	54	1	0	1	16	6	10	19	8	11
88	80	27	53	1	1	0	16	5	11	10	2	8
89	48	25	23	1	0	1	11	3	8	9	5	4
90～94	204	45	159	4	2	2	37	12	25	38	8	30
90	64	15	49	3	2	1	12	4	8	7	0	7
91	52	11	41	0	0	0	10	4	6	12	2	10
92	36	8	28	1	0	1	8	2	6	6	2	4
93	30	6	24	0	0	0	2	0	2	10	4	6
94	22	5	17	0	0	0	5	2	3	3	0	3
95～99	57	13	44	1	0	1	12	3	9	12	2	10
95	18	3	15	0	0	0	6	1	5	5	2	3
96	21	4	17	0	0	0	4	1	3	5	0	5
97	8	3	5	1	0	1	1	0	1	1	0	1
98	6	2	4	0	0	0	1	1	0	1	0	1
99	4	1	3	0	0	0	0	0	0	0	0	0
100以上	7	1	6	0	0	0	2	0	2	1	0	1

町丁・男女・年齢別人口一世田谷地域

平成28年1月1日

年齢	池尻4丁目(1~32番)			三宿1丁目			三宿2丁目			太子堂出張所		
	総数	男	女	総数	男	女	総数	男	女	総数	男	女
総数	4,264	2,056	2,208	3,958	1,888	2,070	4,125	2,026	2,099	23,411	11,053	12,358
0~4	230	129	101	120	63	57	185	94	91	890	464	426
0	50	24	26	38	24	14	40	20	20	216	110	106
1	55	31	24	21	7	14	44	20	24	188	95	93
2	45	26	19	28	12	16	34	20	14	162	93	69
3	36	20	16	18	9	9	33	17	16	169	81	88
4	44	28	16	15	11	4	34	17	17	155	85	70
5~9	223	125	98	96	47	49	128	62	66	656	331	325
5	62	32	30	22	8	14	25	14	11	143	72	71
6	38	24	14	26	15	11	35	15	20	131	77	54
7	51	27	24	17	11	6	25	10	15	140	70	70
8	37	23	14	15	5	10	20	9	11	127	65	62
9	35	19	16	16	8	8	23	14	9	115	47	68
10~14	146	79	67	85	47	38	124	58	66	545	279	266
10	22	13	9	19	12	7	16	6	10	126	69	57
11	33	17	16	14	8	6	27	8	19	94	46	48
12	30	19	11	16	8	8	23	10	13	112	56	56
13	32	16	16	19	10	9	29	14	15	99	47	52
14	29	14	15	17	9	8	29	20	9	114	61	53
15~19	137	75	62	108	53	55	109	61	48	567	268	299
15	20	8	12	18	11	7	17	12	5	104	50	54
16	39	20	19	19	10	9	17	10	7	87	37	50
17	33	19	14	19	9	10	24	10	14	111	51	60
18	21	12	9	26	13	13	24	17	7	121	65	56
19	24	16	8	26	10	16	27	12	15	144	65	79
20~24	146	80	66	207	99	108	204	107	97	1,322	568	754
20	27	13	14	23	12	11	30	18	12	155	58	97
21	30	18	12	33	10	23	35	14	21	226	92	134
22	26	14	12	37	24	13	34	21	13	232	108	124
23	39	23	16	52	24	28	55	27	28	300	121	179
24	24	12	12	62	29	33	50	27	23	409	189	220
25~29	240	123	117	391	210	181	308	157	151	2,333	1,126	1,207
25	40	23	17	56	34	22	56	29	27	393	165	228
26	34	23	11	77	39	38	61	36	25	419	195	224
27	53	28	25	92	49	43	67	32	35	479	257	222
28	42	18	24	77	39	38	60	30	30	530	272	258
29	71	31	40	89	49	40	64	30	34	512	237	275
30~34	313	158	155	477	234	243	436	209	227	2,695	1,310	1,385
30	70	37	33	108	54	54	88	43	45	534	250	284
31	52	24	28	80	40	40	78	38	40	537	251	286
32	57	31	26	106	54	52	99	43	56	540	263	277
33	59	31	28	84	42	42	79	38	41	559	286	273
34	75	35	40	99	44	55	92	47	45	525	260	265
35~39	451	222	229	457	220	237	475	232	243	2,722	1,333	1,389
35	90	47	43	90	42	48	96	50	46	557	255	302
36	96	44	52	110	60	50	92	44	48	571	284	287
37	93	50	43	99	45	54	94	44	50	555	263	292
38	96	43	53	91	40	51	82	32	50	544	273	271
39	76	38	38	67	33	34	111	62	49	495	258	237
40~44	430	211	219	371	176	195	389	202	187	2,312	1,098	1,214
40	85	34	51	77	42	35	85	43	42	479	233	246
41	77	43	34	75	34	41	66	36	30	495	237	258
42	94	45	49	73	37	36	79	39	40	459	206	253
43	93	44	49	72	28	44	76	44	32	432	210	222
44	81	45	36	74	35	39	83	40	43	447	212	235
45~49	381	173	208	315	157	158	352	178	174	1,934	960	974
45	103	46	57	74	35	39	93	49	44	423	193	230
46	85	41	44	61	29	32	77	44	33	375	180	195
47	71	35	36	66	34	32	54	25	29	416	223	193
48	73	35	38	66	37	29	59	24	35	406	202	204
49	49	16	33	48	22	26	69	36	33	314	162	152

町丁・男女・年齢別人口一世田谷地域

平成28年1月1日

年齢	池尻4丁目(1~32番)			三宿1丁目			三宿2丁目			太子堂出張所		
	総数	男	女	総数	男	女	総数	男	女	総数	男	女
50~54	319	163	156	245	123	122	238	126	112	1,435	740	695
50	62	35	27	50	27	23	55	31	24	346	187	159
51	75	38	37	46	17	29	59	25	34	328	173	155
52	69	33	36	44	28	16	49	25	24	288	134	154
53	65	33	32	49	26	23	34	20	14	250	132	118
54	48	24	24	56	25	31	41	25	16	223	114	109
55~59	251	111	140	200	83	117	222	110	112	1,017	481	536
55	57	25	32	54	25	29	44	22	22	227	107	120
56	53	22	31	41	14	27	55	28	27	218	100	118
57	49	21	28	38	20	18	53	26	27	206	99	107
58	44	19	25	34	14	20	37	19	18	177	84	93
59	48	24	24	33	10	23	33	15	18	189	91	98
60~64	203	98	105	176	92	84	180	94	86	897	411	486
60	34	14	20	36	23	13	38	19	19	197	86	111
61	37	20	17	40	16	24	28	11	17	164	75	89
62	38	20	18	36	19	17	44	28	16	167	78	89
63	51	27	24	33	19	14	37	20	17	186	79	107
64	43	17	26	31	15	16	33	16	17	183	93	90
65~69	234	100	134	194	83	111	220	113	107	1,114	540	574
65	52	17	35	31	14	17	38	20	18	221	114	107
66	50	28	22	49	15	34	46	24	22	225	114	111
67	47	21	26	45	28	17	50	30	20	244	122	122
68	64	28	36	41	14	27	53	19	34	260	125	135
69	21	6	15	28	12	16	33	20	13	164	65	99
70~74	148	61	87	169	82	87	166	84	82	945	389	556
70	24	12	12	38	21	17	26	15	11	150	59	91
71	30	14	16	38	19	19	29	16	13	195	86	109
72	30	13	17	37	17	20	45	24	21	190	65	125
73	30	10	20	28	14	14	42	19	23	205	90	115
74	34	12	22	28	11	17	24	10	14	205	89	116
75~79	136	50	86	116	45	71	157	67	90	754	304	450
75	19	6	13	30	11	19	30	11	19	162	61	101
76	17	8	9	16	7	9	22	12	10	157	72	85
77	23	7	16	27	12	15	39	20	19	140	55	85
78	41	18	23	16	5	11	39	11	28	160	64	96
79	36	11	25	27	10	17	27	13	14	135	52	83
80~84	135	59	76	114	36	78	115	39	76	620	228	392
80	38	13	25	29	6	23	33	15	18	163	69	94
81	20	8	12	18	7	11	18	6	12	129	51	78
82	26	15	11	25	10	15	19	4	15	116	47	69
83	33	13	20	18	6	12	21	6	15	120	36	84
84	18	10	8	24	7	17	24	8	16	92	25	67
85~89	83	28	55	73	28	45	58	22	36	419	169	250
85	14	1	13	20	9	11	5	1	4	90	34	56
86	22	10	12	17	4	13	15	8	7	106	39	67
87	20	3	17	12	5	7	9	1	8	83	33	50
88	18	9	9	16	6	10	19	4	15	83	32	51
89	9	5	4	8	4	4	10	8	2	57	31	26
90~94	45	8	37	37	9	28	43	6	37	181	41	140
90	15	4	11	14	3	11	13	2	11	59	14	45
91	11	1	10	10	2	8	9	2	7	44	13	31
92	9	2	7	4	1	3	8	1	7	33	8	25
93	7	0	7	3	1	2	8	1	7	26	3	23
94	3	1	2	6	2	4	5	0	5	19	3	16
95~99	11	2	9	7	1	6	14	5	9	45	13	32
95	1	0	1	2	0	2	4	0	4	16	6	10
96	4	0	4	2	0	2	6	3	3	6	4	2
97	2	1	1	2	1	1	1	1	0	11	1	10
98	1	0	1	1	0	1	2	1	1	8	1	7
99	3	1	2	0	0	0	1	0	1	4	1	3
100以上	2	1	1	0	0	0	2	0	2	8	0	8

町丁・男女・年齢別人口一世田谷地域

平成28年1月1日

年齢	太子堂1丁目			太子堂2丁目			太子堂3丁目			太子堂4丁目		
	総数	男	女	総数	男	女	総数	男	女	総数	男	女
総数	3,019	1,436	1,583	4,030	1,881	2,149	4,557	2,185	2,372	2,831	1,341	1,490
0～4	132	67	65	88	46	42	290	151	139	69	41	28
0	32	16	16	19	8	11	66	30	36	13	9	4
1	28	14	14	10	5	5	68	35	33	19	10	9
2	23	14	9	20	12	8	57	35	22	11	3	8
3	22	10	12	18	9	9	56	24	32	11	7	4
4	27	13	14	21	12	9	43	27	16	15	12	3
5～9	122	57	65	77	42	35	170	77	93	63	30	33
5	24	15	9	16	9	7	45	24	21	10	2	8
6	27	15	12	16	11	5	37	17	20	10	7	3
7	31	12	19	17	6	11	32	16	16	15	6	9
8	22	11	11	18	11	7	26	9	17	15	9	6
9	18	4	14	10	5	5	30	11	19	13	6	7
10～14	111	50	61	74	41	33	87	46	41	60	30	30
10	34	18	16	18	12	6	22	12	10	12	6	6
11	16	4	12	13	5	8	16	8	8	10	5	5
12	21	7	14	15	12	3	15	8	7	16	5	11
13	20	8	12	15	7	8	15	9	6	12	8	4
14	20	13	7	13	5	8	19	9	10	10	6	4
15～19	141	57	84	89	45	44	90	45	45	63	28	35
15	25	13	12	16	4	12	19	11	8	9	6	3
16	18	8	10	13	6	7	14	3	11	15	6	9
17	21	6	15	18	13	5	20	11	9	16	6	10
18	37	22	15	16	8	8	14	5	9	12	6	6
19	40	8	32	26	14	12	23	15	8	11	4	7
20～24	200	66	134	291	118	173	147	78	69	176	78	98
20	46	9	37	21	12	9	18	9	9	15	5	10
21	34	10	24	56	18	38	29	18	11	25	11	14
22	29	12	17	51	17	34	30	17	13	29	13	16
23	41	13	28	70	30	40	25	10	15	45	15	30
24	50	22	28	93	41	52	45	24	21	62	34	28
25～29	282	144	138	503	237	266	351	168	183	317	167	150
25	49	26	23	81	33	48	48	20	28	51	24	27
26	52	27	25	96	36	60	51	26	25	71	36	35
27	47	24	23	109	64	45	72	38	34	66	38	28
28	63	30	33	103	48	55	89	43	46	65	37	28
29	71	37	34	114	56	58	91	41	50	64	32	32
30～34	297	156	141	495	246	249	518	238	280	336	163	173
30	67	34	33	103	52	51	96	37	59	57	31	26
31	64	31	33	102	49	53	97	43	54	50	19	31
32	46	29	17	107	53	54	105	40	65	83	42	41
33	61	33	28	107	53	54	116	63	53	73	36	37
34	59	29	30	76	39	37	104	55	49	73	35	38
35～39	352	156	196	455	210	245	602	313	289	318	159	159
35	71	23	48	108	56	52	114	59	55	58	31	27
36	69	34	35	103	43	60	130	64	66	71	37	34
37	70	30	40	97	46	51	127	57	70	72	34	38
38	70	37	33	74	31	43	125	68	57	63	33	30
39	72	32	40	73	34	39	106	65	41	54	24	30
40～44	339	174	165	323	146	177	525	256	269	258	109	149
40	55	32	23	71	32	39	113	51	62	51	19	32
41	87	51	36	74	31	43	110	50	60	53	24	29
42	73	31	42	69	34	35	107	52	55	48	19	29
43	63	33	30	51	26	25	97	49	48	55	24	31
44	61	27	34	58	23	35	98	54	44	51	23	28
45～49	314	159	155	332	173	159	372	180	192	260	136	124
45	68	31	37	70	38	32	78	30	48	60	33	27
46	67	36	31	63	27	36	78	36	42	49	25	24
47	62	32	30	70	35	35	80	46	34	64	38	26
48	64	35	29	74	40	34	70	34	36	53	25	28
49	53	25	28	55	33	22	66	34	32	34	15	19

町丁・男女・年齢別人口一世田谷地域

平成28年1月1日

年齢	太子堂1丁目			太子堂2丁目			太子堂3丁目			太子堂4丁目		
	総数	男	女	総数	男	女	総数	男	女	総数	男	女
50～54	217	116	101	225	114	111	255	138	117	167	93	74
50	54	30	24	53	27	26	57	28	29	42	30	12
51	55	31	24	50	26	24	54	29	25	43	24	19
52	36	17	19	56	27	29	48	25	23	34	13	21
53	42	23	19	32	19	13	49	26	23	25	15	10
54	30	15	15	34	15	19	47	30	17	23	11	12
55～59	110	61	49	192	84	108	183	98	85	125	53	72
55	29	13	16	46	19	27	37	21	16	32	16	16
56	28	11	17	38	15	23	41	23	18	27	9	18
57	18	11	7	36	18	18	49	28	21	23	9	14
58	19	16	3	34	15	19	26	11	15	21	11	10
59	16	10	6	38	17	21	30	15	15	22	8	14
60～64	86	46	40	168	84	84	152	65	87	95	41	54
60	20	11	9	41	19	22	24	11	13	15	7	8
61	18	7	11	31	15	16	27	9	18	13	7	6
62	9	4	5	35	20	15	39	17	22	19	10	9
63	17	10	7	32	15	17	24	11	13	29	8	21
64	22	14	8	29	15	14	38	17	21	19	9	10
65～69	96	43	53	183	86	97	213	108	105	134	66	68
65	18	8	10	42	17	25	49	28	21	29	13	16
66	22	11	11	42	25	17	42	19	23	18	8	10
67	24	11	13	35	14	21	40	23	17	42	24	18
68	24	11	13	36	19	17	45	21	24	29	13	16
69	8	2	6	28	11	17	37	17	20	16	8	8
70～74	75	29	46	168	76	92	176	73	103	128	46	82
70	16	6	10	36	17	19	26	7	19	22	7	15
71	17	7	10	28	17	11	38	18	20	25	9	16
72	12	5	7	31	8	23	37	13	24	28	9	19
73	12	5	7	39	17	22	35	18	17	32	10	22
74	18	6	12	34	17	17	40	17	23	21	11	10
75～79	47	21	26	124	51	73	159	56	103	112	47	65
75	9	4	5	30	6	24	38	16	22	25	7	18
76	8	4	4	26	14	12	38	13	25	20	6	14
77	8	2	6	21	11	10	22	3	19	24	14	10
78	13	6	7	23	12	11	33	15	18	25	11	14
79	9	5	4	24	8	16	28	9	19	18	9	9
80～84	49	17	32	106	31	75	141	57	84	68	25	43
80	12	6	6	29	7	22	35	17	18	24	12	12
81	9	2	7	16	5	11	31	14	17	12	3	9
82	10	3	7	22	7	15	33	14	19	11	6	5
83	11	3	8	22	8	14	18	5	13	11	2	9
84	7	3	4	17	4	13	24	7	17	10	2	8
85～89	31	12	19	97	40	57	83	28	55	56	23	33
85	3	1	2	21	8	13	17	3	14	14	5	9
86	10	5	5	24	10	14	21	7	14	14	5	9
87	8	3	5	18	7	11	18	7	11	14	6	8
88	10	3	7	21	8	13	14	6	8	10	4	6
89	0	0	0	13	7	6	13	5	8	4	3	1
90～94	15	3	12	31	9	22	33	8	25	19	5	14
90	4	1	3	12	4	8	12	2	10	8	2	6
91	4	1	3	5	2	3	9	3	6	3	2	1
92	3	0	3	5	2	3	6	2	4	2	1	1
93	2	0	2	4	0	4	3	0	3	4	0	4
94	2	1	1	5	1	4	3	1	2	2	0	2
95～99	3	2	1	9	2	7	8	2	6	5	1	4
95	2	2	0	6	1	5	4	2	2	0	0	0
96	0	0	0	1	1	0	0	0	0	1	1	0
97	1	0	1	1	0	1	1	0	1	2	0	2
98	0	0	0	1	0	1	3	0	3	1	0	1
99	0	0	0	0	0	0	0	0	0	1	0	1
100以上	0	0	0	0	0	0	2	0	2	2	0	2

町丁・男女・年齢別人口－世田谷地域

平成28年1月1日

年齢	太子堂5丁目			三軒茶屋1丁目			若林まちづくりセンター			若林1丁目		
	総数	男	女	総数	男	女	総数	男	女	総数	男	女
総数	3,955	1,869	2,086	5,019	2,341	2,678	26,489	12,759	13,730	4,288	2,096	2,192
0～4	145	63	82	166	96	70	1,090	550	540	175	94	81
0	40	18	22	46	29	17	220	106	114	42	21	21
1	29	11	18	34	20	14	253	127	126	43	21	22
2	21	11	10	30	18	12	207	108	99	30	17	13
3	31	11	20	31	20	11	213	109	104	30	17	13
4	24	12	12	25	9	16	197	100	97	30	18	12
5～9	111	63	48	113	62	51	794	423	371	120	61	59
5	17	8	9	31	14	17	173	97	76	29	16	13
6	17	14	3	24	13	11	160	85	75	29	17	12
7	25	17	8	20	13	7	165	82	83	18	9	9
8	25	11	14	21	14	7	146	76	70	19	9	10
9	27	13	14	17	8	9	150	83	67	25	10	15
10～14	122	57	65	91	55	36	753	405	348	112	57	55
10	24	15	9	16	6	10	181	87	94	22	7	15
11	23	13	10	16	11	5	149	85	64	30	22	8
12	23	8	15	22	16	6	131	69	62	20	10	10
13	18	6	12	19	9	10	147	76	71	21	9	12
14	34	15	19	18	13	5	145	88	57	19	9	10
15～19	94	51	43	90	42	48	805	451	354	126	54	72
15	18	10	8	17	6	11	145	80	65	21	9	12
16	14	8	6	13	6	7	166	98	68	24	11	13
17	18	7	11	18	8	10	146	73	73	31	11	20
18	20	13	7	22	11	11	167	99	68	22	12	10
19	24	13	11	20	11	9	181	101	80	28	11	17
20～24	219	106	113	289	122	167	1,428	706	722	252	118	134
20	29	14	15	26	9	17	211	104	107	33	17	16
21	37	17	20	45	18	27	249	114	135	54	19	35
22	38	24	14	55	25	30	256	134	122	53	26	27
23	48	27	21	71	26	45	341	170	171	53	26	27
24	67	24	43	92	44	48	371	184	187	59	30	29
25～29	346	180	166	534	230	304	2,291	1,104	1,187	401	202	199
25	63	29	34	101	33	68	391	174	217	66	34	32
26	58	31	27	91	39	52	393	194	199	74	41	33
27	72	40	32	113	53	60	467	222	245	95	37	58
28	89	50	39	121	64	57	525	275	250	89	49	40
29	64	30	34	108	41	67	515	239	276	77	41	36
30～34	398	197	201	651	310	341	2,715	1,311	1,404	502	256	246
30	75	38	37	136	58	78	522	267	255	90	53	37
31	92	40	52	132	69	63	547	269	278	103	55	48
32	81	41	40	118	58	60	564	249	315	98	49	49
33	72	41	31	130	60	70	555	263	292	105	50	55
34	78	37	41	135	65	70	527	263	264	106	49	57
35～39	397	191	206	598	304	294	2,671	1,332	1,339	446	225	221
35	80	34	46	126	52	74	547	305	242	96	57	39
36	72	34	38	126	72	54	548	262	286	97	47	50
37	74	35	39	115	61	54	530	249	281	89	45	44
38	99	52	47	113	52	61	515	250	265	86	41	45
39	72	36	36	118	67	51	531	266	265	78	35	43
40～44	369	178	191	498	235	263	2,480	1,223	1,257	415	199	216
40	86	47	39	103	52	51	510	241	269	77	37	40
41	69	36	33	102	45	57	496	244	252	84	38	46
42	65	25	40	97	45	52	501	248	253	99	43	56
43	73	36	37	93	42	51	515	262	253	82	45	37
44	76	34	42	103	51	52	458	228	230	73	36	37
45～49	256	125	131	400	187	213	2,204	1,091	1,113	364	182	182
45	51	25	26	96	36	60	510	250	260	86	44	42
46	45	19	26	73	37	36	454	238	216	89	47	42
47	59	28	31	81	44	37	459	222	237	68	33	35
48	57	26	31	88	42	46	451	222	229	74	32	42
49	44	27	17	62	28	34	330	159	171	47	26	21

町丁・男女・年齢別人口－世田谷地域

平成28年1月1日

年齢	太子堂5丁目			三軒茶屋1丁目			若林まちづくりセンター			若林1丁目		
	総数	男	女	総数	男	女	総数	男	女	総数	男	女
50～54	269	139	130	302	140	162	1,805	898	907	281	146	135
50	67	39	28	73	33	40	468	248	220	77	38	39
51	63	32	31	63	31	32	391	195	196	64	33	31
52	53	21	32	61	31	30	342	167	175	53	33	20
53	45	26	19	57	23	34	309	157	152	49	30	19
54	41	21	20	48	22	26	295	131	164	38	12	26
55～59	188	79	109	219	106	113	1,387	686	701	196	97	99
55	39	14	25	44	24	20	305	149	156	43	28	15
56	36	13	23	48	29	19	276	128	148	38	14	24
57	39	18	21	41	15	26	266	133	133	33	13	20
58	35	15	20	42	16	26	263	137	126	41	18	23
59	39	19	20	44	22	22	277	139	138	41	24	17
60～64	188	90	98	208	85	123	1,161	560	601	177	93	84
60	52	22	30	45	16	29	233	110	123	33	18	15
61	31	15	16	44	22	22	215	110	105	41	22	19
62	30	16	14	35	11	24	216	101	115	29	15	14
63	39	18	21	45	17	28	277	132	145	48	28	20
64	36	19	17	39	19	20	220	107	113	26	10	16
65～69	247	123	124	241	114	127	1,419	669	750	201	98	103
65	45	25	20	38	23	15	261	133	128	29	13	16
66	52	29	23	49	22	27	299	136	163	46	25	21
67	49	24	25	54	26	28	312	143	169	52	28	24
68	68	33	35	58	28	30	310	143	167	42	16	26
69	33	12	21	42	15	27	237	114	123	32	16	16
70～74	187	79	108	211	86	125	1,071	450	621	162	82	80
70	28	12	16	22	10	12	194	82	112	39	20	19
71	40	17	23	47	18	29	217	88	129	29	12	17
72	42	16	26	40	14	26	228	103	125	33	18	15
73	39	19	20	48	21	27	193	84	109	28	14	14
74	38	15	23	54	23	31	239	93	146	33	18	15
75～79	154	60	94	158	69	89	959	413	546	146	60	86
75	27	12	15	33	16	17	215	95	120	24	9	15
76	29	15	14	36	20	16	170	72	98	25	6	19
77	30	11	19	35	14	21	179	71	108	29	15	14
78	34	10	24	32	10	22	188	96	92	37	19	18
79	34	12	22	22	9	13	207	79	128	31	11	20
80～84	129	46	83	127	52	75	694	264	430	108	38	70
80	29	12	17	34	15	19	164	62	102	24	7	17
81	32	13	19	29	14	15	147	76	71	23	14	9
82	16	6	10	24	11	13	154	56	98	32	10	22
83	30	11	19	28	7	21	122	37	85	15	2	13
84	22	4	18	12	5	7	107	33	74	14	5	9
85～89	81	35	46	71	31	40	481	163	318	65	26	39
85	17	7	10	18	10	8	118	38	80	16	5	11
86	21	7	14	16	5	11	109	41	68	20	10	10
87	15	5	10	10	5	5	106	35	71	13	6	7
88	11	6	5	17	5	12	73	20	53	12	3	9
89	17	10	7	10	6	4	75	29	46	4	2	2
90～94	40	2	38	43	14	29	214	50	164	29	5	24
90	11	0	11	12	5	7	75	16	59	8	0	8
91	11	1	10	12	4	8	48	16	32	6	0	6
92	7	1	6	10	2	8	38	7	31	6	2	4
93	5	0	5	8	3	5	30	8	22	5	3	2
94	6	0	6	1	0	1	23	3	20	4	0	4
95～99	12	5	7	8	1	7	59	9	50	9	2	7
95	3	1	2	1	0	1	23	7	16	4	2	2
96	2	1	1	2	1	1	14	0	14	3	0	3
97	3	1	2	3	0	3	6	1	5	0	0	0
98	2	1	1	1	0	1	9	0	9	0	0	0
99	2	1	1	1	0	1	7	1	6	2	0	2
100以上	3	0	3	1	0	1	8	1	7	1	1	0

町丁・男女・年齢別人口－世田谷地域

平成28年1月1日

年齢	若林2丁目			若林3丁目			若林4丁目			若林5丁目		
	総数	男	女	総数	男	女	総数	男	女	総数	男	女
総数	3,578	1,723	1,855	3,317	1,585	1,732	4,156	2,050	2,106	3,443	1,688	1,755
0～4	130	72	58	127	65	62	196	97	99	159	72	87
0	20	9	11	23	10	13	41	21	20	30	12	18
1	28	20	8	28	15	13	47	22	25	38	15	23
2	26	9	17	32	19	13	41	24	17	25	10	15
3	29	17	12	19	10	9	37	19	18	30	17	13
4	27	17	10	25	11	14	30	11	19	36	18	18
5～9	107	73	34	97	50	47	125	67	58	144	79	65
5	20	15	5	24	11	13	31	22	9	34	18	16
6	22	13	9	18	9	9	28	14	14	21	10	11
7	18	16	2	25	12	13	24	10	14	33	12	21
8	23	15	8	21	11	10	19	10	9	24	16	8
9	24	14	10	9	7	2	23	11	12	32	23	9
10～14	108	53	55	84	44	40	133	87	46	122	58	64
10	36	16	20	24	12	12	29	16	13	25	14	11
11	20	12	8	14	7	7	27	15	12	24	11	13
12	20	9	11	10	6	4	18	11	7	27	10	17
13	16	10	6	17	9	8	27	20	7	25	13	12
14	16	6	10	19	10	9	32	25	7	21	10	11
15～19	115	58	57	86	48	38	191	135	56	112	68	44
15	19	12	7	13	7	6	32	21	11	24	10	14
16	25	12	13	20	12	8	45	34	11	19	15	4
17	21	7	14	9	4	5	37	25	12	19	11	8
18	25	12	13	22	9	13	36	27	9	23	15	8
19	25	15	10	22	16	6	41	28	13	27	17	10
20～24	220	106	114	148	69	79	236	135	101	186	101	85
20	39	16	23	16	8	8	36	20	16	35	22	13
21	31	17	14	22	8	14	42	26	16	39	24	15
22	44	23	21	33	16	17	40	25	15	34	20	14
23	48	25	23	33	16	17	60	33	27	39	16	23
24	58	25	33	44	21	23	58	31	27	39	19	20
25～29	315	155	160	301	140	161	277	132	145	284	131	153
25	59	24	35	48	18	30	53	25	28	43	21	22
26	49	22	27	48	25	23	43	24	19	49	16	33
27	61	39	22	69	37	32	54	21	33	50	23	27
28	72	32	40	76	36	40	69	36	33	67	35	32
29	74	38	36	60	24	36	58	26	32	75	36	39
30～34	313	149	164	345	147	198	358	175	183	337	176	161
30	43	24	19	79	35	44	73	34	39	70	45	25
31	73	34	39	55	24	31	70	37	33	67	33	34
32	74	31	43	83	26	57	84	41	43	57	28	29
33	65	27	38	63	27	36	68	29	39	75	36	39
34	58	33	25	65	35	30	63	34	29	68	34	34
35～39	314	159	155	376	191	185	409	192	217	333	168	165
35	71	37	34	92	54	38	82	48	34	62	36	26
36	63	32	31	64	28	36	91	37	54	66	30	36
37	56	29	27	84	42	42	82	35	47	71	33	38
38	59	31	28	66	34	32	72	28	44	62	29	33
39	65	30	35	70	33	37	82	44	38	72	40	32
40～44	260	133	127	312	163	149	381	191	190	334	154	180
40	49	26	23	65	36	29	72	34	38	90	40	50
41	52	25	27	60	28	32	84	45	39	52	26	26
42	49	30	19	60	30	30	79	43	36	65	28	37
43	67	29	38	74	38	36	76	38	38	59	25	34
44	43	23	20	53	31	22	70	31	39	68	35	33
45～49	295	136	159	241	128	113	320	162	158	273	147	126
45	76	37	39	51	21	30	77	38	39	66	40	26
46	57	21	36	52	27	25	58	32	26	56	34	22
47	61	29	32	44	25	19	72	32	40	63	34	29
48	56	30	26	55	32	23	58	30	28	54	26	28
49	45	19	26	39	23	16	55	30	25	34	13	21

町丁・男女・年齢別人口—世田谷地域

平成28年1月1日

年齢	若林2丁目			若林3丁目			若林4丁目			若林5丁目		
	総数	男	女	総数	男	女	総数	男	女	総数	男	女
50～54	257	134	123	210	103	107	264	140	124	216	104	112
50	73	45	28	52	31	21	47	26	21	72	40	32
51	45	20	25	44	27	17	75	42	33	37	17	20
52	47	21	26	41	13	28	50	25	25	44	26	18
53	47	26	21	35	15	20	47	24	23	34	11	23
54	45	22	23	38	17	21	45	23	22	29	10	19
55～59	201	100	101	162	84	78	219	107	112	190	102	88
55	43	19	24	49	27	22	52	24	28	33	13	20
56	40	18	22	31	15	16	50	27	23	30	17	13
57	37	21	16	18	8	10	48	22	26	40	23	17
58	46	25	21	27	14	13	30	14	16	51	29	22
59	35	17	18	37	20	17	39	20	19	36	20	16
60～64	180	95	85	158	79	79	184	85	99	134	63	71
60	35	20	15	36	16	20	45	22	23	24	11	13
61	38	22	16	28	15	13	24	11	13	27	12	15
62	32	15	17	26	10	16	30	13	17	37	19	18
63	46	25	21	29	16	13	48	20	28	25	11	14
64	29	13	16	39	22	17	37	19	18	21	10	11
65～69	228	100	128	173	87	86	237	105	132	180	84	96
65	45	19	26	35	19	16	43	23	20	34	18	16
66	54	23	31	26	9	17	51	17	34	41	20	21
67	49	18	31	39	19	20	45	19	26	43	19	24
68	50	28	22	35	19	16	54	23	31	36	14	22
69	30	12	18	38	21	17	44	23	21	26	13	13
70～74	157	64	93	156	59	97	183	79	104	123	58	65
70	29	13	16	26	10	16	30	11	19	23	9	14
71	26	8	18	32	11	21	32	15	17	31	18	13
72	31	12	19	42	21	21	34	12	22	26	13	13
73	37	20	17	26	10	16	36	17	19	16	10	6
74	34	11	23	30	7	23	51	24	27	27	8	19
75～79	141	61	80	118	48	70	196	85	111	115	48	67
75	34	18	16	24	10	14	43	15	28	24	11	13
76	33	10	23	25	14	11	26	14	12	20	8	12
77	18	6	12	24	8	16	31	13	18	30	10	20
78	26	14	12	17	8	9	46	24	22	19	10	9
79	30	13	17	28	8	20	50	19	31	22	9	13
80～84	108	44	64	102	45	57	116	42	74	97	37	60
80	20	4	16	27	12	15	27	7	20	21	13	8
81	29	16	13	22	14	8	25	10	15	17	6	11
82	18	10	8	22	10	12	28	10	18	21	6	15
83	20	5	15	17	5	12	21	10	11	19	9	10
84	21	9	12	14	4	10	15	5	10	19	3	16
85～89	74	21	53	84	27	57	76	26	50	69	28	41
85	19	5	14	17	6	11	19	7	12	14	8	6
86	14	4	10	13	5	8	15	4	11	22	6	16
87	18	5	13	25	6	19	13	4	9	14	8	6
88	10	2	8	14	4	10	11	3	8	11	4	7
89	13	5	8	15	6	9	18	8	10	8	2	6
90～94	47	10	37	30	7	23	39	6	33	29	8	21
90	20	2	18	10	2	8	15	1	14	11	6	5
91	8	3	5	7	3	4	9	2	7	7	2	5
92	8	2	6	8	1	7	2	1	1	4	0	4
93	6	2	4	3	1	2	8	1	7	5	0	5
94	5	1	4	2	0	2	5	1	4	2	0	2
95～99	5	0	5	6	1	5	15	2	13	6	2	4
95	2	0	2	1	0	1	6	2	4	3	1	2
96	1	0	1	1	0	1	4	0	4	0	0	0
97	1	0	1	0	0	0	2	0	2	1	1	0
98	0	0	0	2	0	2	3	0	3	2	0	2
99	1	0	1	2	1	1	0	0	0	0	0	0
100以上	3	0	3	1	0	1	1	0	1	0	0	0

町丁・男女・年齢別人口－世田谷地域

平成28年1月1日

年齢	三軒茶屋2丁目			上町まちづくりセンター			世田谷1丁目			世田谷2丁目		
	総数	男	女	総数	男	女	総数	男	女	総数	男	女
総数	7,707	3,617	4,090	51,257	24,130	27,127	5,999	2,804	3,195	3,313	1,532	1,781
0～4	303	150	153	2,342	1,166	1,176	222	109	113	125	55	70
0	64	33	31	448	228	220	38	24	14	14	6	8
1	69	34	35	487	232	255	43	20	23	29	13	16
2	53	29	24	501	262	239	53	28	25	25	14	11
3	68	29	39	483	230	253	50	18	32	39	16	23
4	49	25	24	423	214	209	38	19	19	18	6	12
5～9	201	93	108	2,116	1,056	1,060	196	81	115	112	57	55
5	35	15	20	456	226	230	53	20	33	28	17	11
6	42	22	20	408	211	197	36	19	17	22	8	14
7	47	23	24	424	213	211	34	12	22	20	9	11
8	40	15	25	407	196	211	31	17	14	17	8	9
9	37	18	19	421	210	211	42	13	29	25	15	10
10～14	194	106	88	1,955	994	961	160	77	83	107	55	52
10	45	22	23	365	182	183	28	11	17	26	14	12
11	34	18	16	410	225	185	33	18	15	17	8	9
12	36	23	13	378	189	189	28	15	13	22	11	11
13	41	15	26	400	203	197	35	18	17	16	4	12
14	38	28	10	402	195	207	36	15	21	26	18	8
15～19	175	88	87	2,014	1,013	1,001	189	93	96	111	57	54
15	36	21	15	406	214	192	32	18	14	23	13	10
16	33	14	19	420	199	221	34	14	20	18	7	11
17	29	15	14	397	204	193	41	20	21	29	16	13
18	39	24	15	392	190	202	42	18	24	20	9	11
19	38	14	24	399	206	193	40	23	17	21	12	9
20～24	386	177	209	2,662	1,310	1,352	362	176	186	182	83	99
20	52	21	31	461	240	221	45	22	23	44	18	26
21	61	20	41	576	280	296	79	35	44	37	15	22
22	52	24	28	468	233	235	57	30	27	36	17	19
23	108	54	54	555	288	267	87	39	48	31	17	14
24	113	58	55	602	269	333	94	50	44	34	16	18
25～29	713	344	369	3,229	1,486	1,743	422	201	221	257	107	150
25	122	52	70	599	285	314	76	37	39	54	29	25
26	130	66	64	575	282	293	74	41	33	44	14	30
27	138	65	73	638	264	374	95	43	52	41	16	25
28	152	87	65	708	320	388	80	38	42	58	23	35
29	171	74	97	709	335	374	97	42	55	60	25	35
30～34	860	408	452	3,992	1,886	2,106	566	261	305	282	122	160
30	167	76	91	730	351	379	96	45	51	44	17	27
31	179	86	93	749	346	403	105	50	55	66	27	39
32	168	74	94	820	401	419	115	54	61	50	23	27
33	179	94	85	831	380	451	119	44	75	73	35	38
34	167	78	89	862	408	454	131	68	63	49	20	29
35～39	793	397	396	4,562	2,127	2,435	555	251	304	281	130	151
35	144	73	71	913	421	492	99	47	52	55	19	36
36	167	88	79	918	425	493	123	52	71	52	26	26
37	148	65	83	892	403	489	105	44	61	43	19	24
38	170	87	83	891	452	439	113	60	53	68	36	32
39	164	84	80	948	426	522	115	48	67	63	30	33
40～44	778	383	395	4,771	2,236	2,535	582	276	306	295	148	147
40	157	68	89	920	415	505	132	64	68	52	24	28
41	164	82	82	978	464	514	112	54	58	78	44	34
42	149	74	75	953	450	503	121	53	68	50	26	24
43	157	87	70	981	476	505	121	55	66	66	28	38
44	151	72	79	939	431	508	96	50	46	49	26	23
45～49	711	336	375	4,328	2,067	2,261	479	240	239	267	128	139
45	154	70	84	943	437	506	106	50	56	63	26	37
46	142	77	65	930	431	499	102	57	45	62	30	32
47	151	69	82	874	419	455	92	43	49	46	24	22
48	154	72	82	926	446	480	107	51	56	52	27	25
49	110	48	62	655	334	321	72	39	33	44	21	23

町丁・男女・年齢別人口－世田谷地域

平成28年1月1日

年齢	三軒茶屋2丁目			上町まちづくりセンター			世田谷1丁目			世田谷2丁目		
	総数	男	女	総数	男	女	総数	男	女	総数	男	女
50～54	577	271	306	3,778	1,898	1,880	389	185	204	253	130	123
50	147	68	79	889	434	455	91	38	53	55	26	29
51	126	56	70	817	405	412	88	46	42	60	27	33
52	107	49	58	745	377	368	81	38	43	46	28	18
53	97	51	46	678	338	340	79	36	43	52	28	24
54	100	47	53	649	344	305	50	27	23	40	21	19
55～59	419	196	223	2,940	1,444	1,496	310	170	140	192	84	108
55	85	38	47	623	318	305	62	37	25	43	24	19
56	87	37	50	607	285	322	63	31	32	32	10	22
57	90	46	44	662	331	331	75	41	34	38	16	22
58	68	37	31	541	256	285	65	33	32	42	18	24
59	89	38	51	507	254	253	45	28	17	37	16	21
60～64	328	145	183	2,573	1,238	1,335	320	153	167	170	85	85
60	60	23	37	547	259	288	58	27	31	37	13	24
61	57	28	29	498	244	254	59	23	36	37	22	15
62	62	29	33	449	206	243	56	24	32	36	19	17
63	81	32	49	519	265	254	74	41	33	34	20	14
64	68	33	35	560	264	296	73	38	35	26	11	15
65～69	400	195	205	3,039	1,464	1,575	357	177	180	233	117	116
65	75	41	34	593	286	307	60	32	28	41	21	20
66	81	42	39	691	355	336	74	38	36	57	36	21
67	84	40	44	652	299	353	88	40	48	49	19	30
68	93	43	50	651	308	343	67	33	34	49	21	28
69	67	29	38	452	216	236	68	34	34	37	20	17
70～74	290	108	182	2,122	953	1,169	280	128	152	134	71	63
70	47	19	28	377	175	202	43	20	23	27	10	17
71	67	24	43	430	197	233	48	28	20	27	15	12
72	62	27	35	446	195	251	54	24	30	28	14	14
73	50	13	37	450	199	251	59	26	33	24	15	9
74	64	25	39	419	187	232	76	30	46	28	17	11
75～79	243	111	132	1,761	756	1,005	223	95	128	116	45	71
75	66	32	34	409	189	220	54	25	29	29	11	18
76	41	20	21	328	137	191	42	19	23	27	14	13
77	47	19	28	322	132	190	41	18	23	15	3	12
78	43	21	22	365	149	216	47	18	29	23	8	15
79	46	19	27	337	149	188	39	15	24	22	9	13
80～84	163	58	105	1,526	589	937	182	77	105	99	33	66
80	45	19	26	357	151	206	44	17	27	18	9	9
81	31	16	15	335	125	210	37	18	19	16	5	11
82	33	10	23	313	114	199	45	18	27	19	7	12
83	30	6	24	269	106	163	28	11	17	24	6	18
84	24	7	17	252	93	159	28	13	15	22	6	16
85～89	113	35	78	983	315	668	122	30	92	66	17	49
85	33	7	26	227	79	148	21	7	14	15	4	11
86	25	12	13	217	77	140	33	11	22	16	6	10
87	23	6	17	194	54	140	26	4	22	11	1	10
88	15	4	11	180	56	124	24	5	19	11	3	8
89	17	6	11	165	49	116	18	3	15	13	3	10
90～94	40	14	26	406	105	301	56	20	36	20	6	14
90	11	5	6	112	28	84	15	7	8	6	2	4
91	11	6	5	113	35	78	11	6	5	5	2	3
92	10	1	9	70	19	51	12	1	11	1	1	0
93	3	1	2	64	16	48	8	2	6	6	1	5
94	5	1	4	47	7	40	10	4	6	2	0	2
95～99	18	2	16	135	24	111	23	3	20	11	2	9
95	7	2	5	46	13	33	12	2	10	3	2	1
96	5	0	5	32	5	27	3	0	3	5	0	5
97	2	0	2	26	2	24	4	1	3	1	0	1
98	2	0	2	21	4	17	3	0	3	1	0	1
99	2	0	2	10	0	10	1	0	1	1	0	1
100以上	2	0	2	23	3	20	4	1	3	0	0	0

町丁・男女・年齢別人口－世田谷地域

平成28年1月1日

年齢	世田谷3丁目			世田谷4丁目			桜1丁目			桜2丁目		
	総数	男	女	総数	男	女	総数	男	女	総数	男	女
総数	3,276	1,458	1,818	3,175	1,477	1,698	4,521	2,133	2,388	3,211	1,611	1,600
0～4	113	60	53	110	57	53	388	211	177	128	72	56
0	27	15	12	23	11	12	83	45	38	20	15	5
1	26	13	13	12	6	6	92	46	46	30	19	11
2	21	11	10	27	14	13	96	58	38	23	9	14
3	19	10	9	26	17	9	72	36	36	30	16	14
4	20	11	9	22	9	13	45	26	19	25	13	12
5～9	105	61	44	97	50	47	178	75	103	154	81	73
5	26	15	11	17	10	7	46	17	29	35	19	16
6	17	10	7	20	10	10	38	18	20	29	19	10
7	28	19	9	19	11	8	34	16	18	22	12	10
8	18	10	8	21	9	12	32	13	19	40	22	18
9	16	7	9	20	10	10	28	11	17	28	9	19
10～14	78	35	43	92	45	47	138	68	70	168	88	80
10	16	5	11	16	6	10	30	11	19	29	18	11
11	21	13	8	17	9	8	26	13	13	32	14	18
12	12	6	6	19	9	10	24	13	11	30	18	12
13	12	3	9	24	12	12	30	14	16	41	24	17
14	17	8	9	16	9	7	28	17	11	36	14	22
15～19	78	33	45	105	48	57	124	52	72	182	101	81
15	19	6	13	17	6	11	25	12	13	37	18	19
16	16	5	11	25	14	11	27	9	18	37	19	18
17	11	6	5	14	8	6	27	10	17	30	19	11
18	12	4	8	27	10	17	17	8	9	41	25	16
19	20	12	8	22	10	12	28	13	15	37	20	17
20～24	151	59	92	167	87	80	222	101	121	187	110	77
20	18	8	10	22	9	13	42	15	27	41	28	13
21	36	13	23	39	26	13	43	22	21	34	23	11
22	22	9	13	31	21	10	45	26	19	40	22	18
23	40	16	24	39	16	23	41	18	23	38	25	13
24	35	13	22	36	15	21	51	20	31	34	12	22
25～29	253	111	142	202	82	120	401	186	215	172	95	77
25	38	17	21	32	14	18	72	38	34	48	22	26
26	43	17	26	34	17	17	63	27	36	34	24	10
27	58	24	34	47	13	34	71	31	40	24	11	13
28	53	22	31	45	17	28	80	39	41	40	22	18
29	61	31	30	44	21	23	115	51	64	26	16	10
30～34	298	133	165	307	146	161	505	247	258	198	97	101
30	56	26	30	57	27	30	117	62	55	34	19	15
31	48	20	28	59	25	34	108	44	64	32	12	20
32	57	30	27	74	37	37	97	45	52	44	26	18
33	72	32	40	51	21	30	98	51	47	35	18	17
34	65	25	40	66	36	30	85	45	40	53	22	31
35～39	317	145	172	304	143	161	446	216	230	233	122	111
35	57	26	31	73	32	41	100	56	44	43	23	20
36	56	25	31	46	24	22	86	37	49	48	29	19
37	69	29	40	65	27	38	96	50	46	54	22	32
38	69	36	33	63	36	27	79	38	41	42	21	21
39	66	29	37	57	24	33	85	35	50	46	27	19
40～44	282	128	154	297	137	160	325	165	160	297	145	152
40	66	28	38	58	28	30	76	32	44	50	22	28
41	66	28	38	58	28	30	71	39	32	65	27	38
42	50	24	26	71	31	40	64	31	33	59	30	29
43	49	26	23	57	27	30	46	24	22	58	29	29
44	51	22	29	53	23	30	68	39	29	65	37	28
45～49	263	129	134	279	134	145	317	143	174	294	142	152
45	53	25	28	59	22	37	79	33	46	68	33	35
46	50	25	25	80	44	36	64	24	40	66	33	33
47	64	33	31	58	29	29	64	28	36	46	22	24
48	66	30	36	43	17	26	63	36	27	63	30	33
49	30	16	14	39	22	17	47	22	25	51	24	27

町丁・男女・年齢別人口—世田谷地域

平成28年1月1日

年齢	世田谷3丁目			世田谷4丁目			桜1丁目			桜2丁目		
	総数	男	女	総数	男	女	総数	男	女	総数	男	女
50～54	201	91	110	235	126	109	249	129	120	285	158	127
50	43	17	26	44	25	19	60	30	30	94	55	39
51	45	18	27	59	28	31	46	23	23	60	30	30
52	36	19	17	47	26	21	48	25	23	47	22	25
53	40	19	21	40	19	21	42	24	18	43	24	19
54	37	18	19	45	28	17	53	27	26	41	27	14
55～59	173	82	91	172	84	88	190	97	93	184	79	105
55	33	15	18	38	15	23	41	23	18	41	14	27
56	33	18	15	33	15	18	37	23	14	38	14	24
57	43	21	22	37	20	17	41	17	24	39	21	18
58	36	16	20	33	19	14	36	18	18	34	18	16
59	28	12	16	31	15	16	35	16	19	32	12	20
60～64	171	73	98	137	64	73	182	87	95	159	87	72
60	34	16	18	34	17	17	40	19	21	27	17	10
61	38	17	21	20	6	14	34	20	14	34	21	13
62	32	10	22	24	14	10	34	19	15	28	17	11
63	33	14	19	29	12	17	38	14	24	35	22	13
64	34	16	18	30	15	15	36	15	21	35	10	25
65～69	223	108	115	197	89	108	264	132	132	193	92	101
65	39	20	19	35	12	23	62	36	26	46	18	28
66	50	28	22	37	17	20	63	32	31	48	20	28
67	52	24	28	49	22	27	50	19	31	34	20	14
68	49	21	28	52	24	28	56	29	27	42	22	20
69	33	15	18	24	14	10	33	16	17	23	12	11
70～74	183	72	111	143	72	71	164	70	94	108	46	62
70	44	18	26	26	15	11	25	12	13	18	8	10
71	37	15	22	27	15	12	39	16	23	20	5	15
72	35	15	20	27	13	14	39	20	19	34	15	19
73	35	10	25	32	15	17	32	11	21	19	9	10
74	32	14	18	31	14	17	29	11	18	17	9	8
75～79	157	69	88	113	46	67	149	62	87	98	42	56
75	30	15	15	30	15	15	31	14	17	26	11	15
76	33	15	18	18	3	15	22	6	16	24	8	16
77	26	9	17	20	9	11	27	15	12	14	8	6
78	36	16	20	22	10	12	30	13	17	20	8	12
79	32	14	18	23	9	14	39	14	25	14	7	7
80～84	120	41	79	102	46	56	134	52	82	89	30	59
80	21	3	18	25	13	12	46	21	25	27	12	15
81	34	17	17	20	7	13	24	10	14	18	6	12
82	22	7	15	22	6	16	27	10	17	16	6	10
83	21	9	12	22	11	11	23	7	16	12	4	8
84	22	5	17	13	9	4	14	4	10	16	2	14
85～89	74	19	55	76	15	61	86	26	60	52	17	35
85	20	9	11	14	2	12	15	4	11	14	7	7
86	17	5	12	23	5	18	15	4	11	9	3	6
87	17	2	15	8	2	6	20	9	11	9	2	7
88	7	1	6	16	5	11	14	2	12	13	3	10
89	13	2	11	15	1	14	22	7	15	7	2	5
90～94	28	9	19	29	5	24	40	11	29	24	5	19
90	8	0	8	9	1	8	11	3	8	5	2	3
91	10	5	5	9	3	6	9	4	5	8	1	7
92	6	3	3	5	0	5	8	3	5	6	2	4
93	3	1	2	1	0	1	8	1	7	2	0	2
94	1	0	1	5	1	4	4	0	4	3	0	3
95～99	8	0	8	9	1	8	17	3	14	4	2	2
95	1	0	1	2	1	1	7	2	5	0	0	0
96	1	0	1	2	0	2	2	0	2	1	1	0
97	4	0	4	1	0	1	3	0	3	0	0	0
98	1	0	1	3	0	3	2	1	1	3	1	2
99	1	0	1	1	0	1	3	0	3	0	0	0
100以上	0	0	0	2	0	2	2	0	2	2	0	2

町丁・男女・年齢別人口—世田谷地域

平成28年1月1日

年齢	桜3丁目			弦巻1丁目			弦巻2丁目			弦巻3丁目		
	総数	男	女	総数	男	女	総数	男	女	総数	男	女
総数	4,084	1,964	2,120	5,139	2,483	2,656	4,481	2,096	2,385	4,023	1,875	2,148
0～4	227	113	114	250	121	129	199	94	105	165	71	94
0	37	14	23	47	21	26	38	18	20	35	17	18
1	44	23	21	41	17	24	46	19	27	36	16	20
2	50	25	25	53	28	25	39	18	21	32	14	18
3	53	25	28	42	23	19	39	19	20	32	12	20
4	43	26	17	67	32	35	37	20	17	30	12	18
5～9	214	101	113	276	148	128	181	96	85	165	88	77
5	37	19	18	56	24	32	36	20	16	32	17	15
6	48	22	26	41	20	21	35	15	20	32	17	15
7	43	20	23	54	28	26	30	18	12	41	17	24
8	48	21	27	71	40	31	33	16	17	25	14	11
9	38	19	19	54	36	18	47	27	20	35	23	12
10～14	187	110	77	289	137	152	196	103	93	142	72	70
10	32	16	16	55	31	24	28	16	12	27	12	15
11	47	30	17	64	35	29	42	21	21	28	19	9
12	40	23	17	62	22	40	38	17	21	28	16	12
13	39	24	15	57	30	27	47	25	22	21	12	9
14	29	17	12	51	19	32	41	24	17	38	13	25
15～19	201	114	87	271	145	126	211	108	103	148	68	80
15	39	24	15	58	29	29	36	19	17	27	15	12
16	47	28	19	58	26	32	41	23	18	39	17	22
17	40	23	17	51	32	19	42	24	18	33	14	19
18	34	17	17	51	28	23	46	21	25	23	12	11
19	41	22	19	53	30	23	46	21	25	26	10	16
20～24	181	95	86	267	128	139	243	138	105	237	107	130
20	35	19	16	49	28	21	45	31	14	51	24	27
21	47	22	25	64	31	33	47	33	14	43	15	28
22	33	18	15	50	26	24	36	15	21	33	14	19
23	33	22	11	51	26	25	65	36	29	43	22	21
24	33	14	19	53	17	36	50	23	27	67	32	35
25～29	195	93	102	249	111	138	274	110	164	276	128	148
25	43	26	17	57	28	29	41	20	21	45	21	24
26	32	16	16	43	13	30	56	23	33	53	29	24
27	45	14	31	51	22	29	63	19	44	44	20	24
28	40	20	20	56	29	27	62	25	37	68	25	43
29	35	17	18	42	19	23	52	23	29	66	33	33
30～34	223	103	120	297	156	141	318	147	171	327	164	163
30	26	15	11	55	26	29	60	24	36	62	35	27
31	46	23	23	46	24	22	67	33	34	61	34	27
32	46	21	25	72	40	32	51	25	26	64	24	40
33	57	22	35	59	29	30	66	34	32	68	38	30
34	48	22	26	65	37	28	74	31	43	72	33	39
35～39	380	174	206	398	192	206	407	188	219	356	166	190
35	76	36	40	88	37	51	75	34	41	69	33	36
36	83	41	42	82	45	37	75	38	37	74	29	45
37	57	24	33	81	37	44	83	34	49	72	39	33
38	90	38	52	71	33	38	79	45	34	62	30	32
39	74	35	39	76	40	36	95	37	58	79	35	44
40～44	421	203	218	501	221	280	418	191	227	356	166	190
40	71	31	40	90	37	53	87	38	49	63	33	30
41	82	29	53	98	48	50	90	49	41	73	30	43
42	82	43	39	94	45	49	95	45	50	66	29	37
43	101	61	40	109	46	63	82	39	43	71	37	34
44	85	39	46	110	45	65	64	20	44	83	37	46
45～49	343	168	175	485	233	252	359	170	189	347	158	189
45	83	43	40	91	47	44	78	34	44	74	31	43
46	70	33	37	105	40	65	74	29	45	69	31	38
47	66	30	36	91	49	42	80	41	39	73	32	41
48	81	40	41	112	51	61	78	44	34	77	33	44
49	43	22	21	86	46	40	49	22	27	54	31	23

町丁・男女・年齢別人口—世田谷地域

平成28年1月1日

年齢	桜3丁目			弦巻1丁目			弦巻2丁目			弦巻3丁目		
	総数	男	女	総数	男	女	総数	男	女	総数	男	女
50～54	306	151	155	435	214	221	371	183	188	314	157	157
50	74	36	38	101	46	55	74	37	37	57	27	30
51	59	25	34	87	44	43	82	46	36	65	34	31
52	69	37	32	88	41	47	75	38	37	67	29	38
53	58	31	27	75	40	35	70	31	39	59	30	29
54	46	22	24	84	43	41	70	31	39	66	37	29
55～59	268	143	125	352	191	161	249	116	133	253	115	138
55	54	30	24	75	44	31	47	22	25	57	36	21
56	70	34	36	84	41	43	51	26	25	52	22	30
57	56	30	26	83	46	37	64	28	36	52	22	30
58	48	25	23	55	25	30	44	19	25	48	15	33
59	40	24	16	55	35	20	43	21	22	44	20	24
60～64	186	93	93	274	137	137	218	100	118	208	104	104
60	48	21	27	57	25	32	39	21	18	47	24	23
61	35	15	20	50	28	22	44	23	21	41	18	23
62	39	22	17	40	20	20	27	10	17	40	15	25
63	30	16	14	64	35	29	45	21	24	31	18	13
64	34	19	15	63	29	34	63	25	38	49	29	20
65～69	214	91	123	265	139	126	255	121	134	200	93	107
65	42	25	17	44	22	22	55	26	29	39	13	26
66	49	21	28	61	32	29	62	30	32	44	30	14
67	41	17	24	58	32	26	46	24	22	54	22	32
68	42	18	24	68	34	34	47	25	22	41	16	25
69	40	10	30	34	19	15	45	16	29	22	12	10
70～74	158	72	86	165	77	88	174	76	98	166	72	94
70	23	8	15	28	13	15	25	11	14	28	15	13
71	24	13	11	40	19	21	37	16	21	35	13	22
72	38	14	24	33	15	18	35	17	18	41	21	20
73	41	20	21	35	18	17	40	16	24	32	9	23
74	32	17	15	29	12	17	37	16	21	30	14	16
75～79	128	55	73	142	65	77	131	51	80	111	52	59
75	33	16	17	33	13	20	21	8	13	28	14	14
76	24	11	13	19	12	7	25	11	14	21	9	12
77	24	10	14	36	15	21	22	8	14	23	11	12
78	23	6	17	30	14	16	34	11	23	23	10	13
79	24	12	12	24	11	13	29	13	16	16	8	8
80～84	126	48	78	115	40	75	125	56	69	114	43	71
80	27	13	14	27	10	17	29	16	13	24	11	13
81	28	9	19	17	5	12	29	10	19	27	5	22
82	28	13	15	23	9	14	27	13	14	21	10	11
83	23	7	16	21	8	13	24	11	13	21	8	13
84	20	6	14	27	8	19	16	6	10	21	9	12
85～89	77	26	51	62	16	46	98	38	60	93	37	56
85	20	7	13	13	1	12	34	17	17	19	4	15
86	15	8	7	14	4	10	22	8	14	18	10	8
87	16	4	12	8	4	4	20	4	16	21	7	14
88	15	4	11	10	2	8	14	5	9	23	11	12
89	11	3	8	17	5	12	8	4	4	12	5	7
90～94	34	7	27	29	7	22	40	8	32	36	12	24
90	7	0	7	8	3	5	11	2	9	9	3	6
91	8	3	5	14	4	10	10	0	10	10	3	7
92	7	3	4	2	0	2	7	2	5	5	2	3
93	5	1	4	2	0	2	10	3	7	8	4	4
94	7	0	7	3	0	3	2	1	1	4	0	4
95～99	13	4	9	14	4	10	13	2	11	7	2	5
95	6	2	4	4	3	1	3	1	2	2	0	2
96	2	1	1	6	1	5	3	1	2	2	0	2
97	4	1	3	2	0	2	5	0	5	1	0	1
98	0	0	0	1	0	1	1	0	1	2	2	0
99	1	0	1	1	0	1	1	0	1	0	0	0
100以上	2	0	2	3	1	2	1	0	1	2	0	2

町丁・男女・年齢別人口－世田谷地域

平成28年1月1日

年齢	弦巻4丁目			弦巻5丁目			経堂出張所			宮坂1丁目		
	総数	男	女	総数	男	女	総数	男	女	総数	男	女
総数	4,777	2,166	2,611	5,258	2,531	2,727	48,510	22,806	25,704	3,936	1,819	2,117
0～4	191	90	101	224	113	111	1,910	954	956	110	55	55
0	44	22	22	42	20	22	385	206	179	23	12	11
1	38	11	27	50	29	21	390	193	197	24	14	10
2	40	24	16	42	19	23	381	185	196	20	11	9
3	31	14	17	50	24	26	385	203	182	26	15	11
4	38	19	19	40	21	19	369	167	202	17	3	14
5～9	190	95	95	248	123	125	1,744	878	866	122	59	63
5	42	22	20	48	26	22	394	183	211	36	18	18
6	34	21	13	56	32	24	330	178	152	22	12	10
7	46	25	21	53	26	27	363	193	170	20	11	9
8	30	8	22	41	18	23	311	144	167	22	9	13
9	38	19	19	50	21	29	346	180	166	22	9	13
10～14	185	95	90	213	109	104	1,581	784	797	117	53	64
10	40	22	18	38	20	18	307	136	171	23	8	15
11	35	20	15	48	25	23	323	165	158	21	13	8
12	39	20	19	36	19	17	333	162	171	24	10	14
13	34	16	18	44	21	23	306	147	159	28	12	16
14	37	17	20	47	24	23	312	174	138	21	10	11
15～19	155	67	88	239	127	112	1,801	930	871	131	65	66
15	41	23	18	52	31	21	341	171	170	18	10	8
16	31	11	20	47	26	21	326	190	136	17	9	8
17	26	8	18	53	24	29	341	164	177	25	15	10
18	32	17	15	47	21	26	350	181	169	29	14	15
19	25	8	17	40	25	15	443	224	219	42	17	25
20～24	247	110	137	216	116	100	2,863	1,432	1,431	241	107	134
20	37	18	19	32	20	12	500	230	270	57	20	37
21	47	15	32	60	30	30	558	313	245	46	23	23
22	49	16	33	36	19	17	537	262	275	39	18	21
23	49	27	22	38	24	14	639	323	316	49	24	25
24	65	34	31	50	23	27	629	304	325	50	22	28
25～29	322	149	173	206	113	93	3,453	1,624	1,829	270	125	145
25	52	19	33	41	14	27	655	307	348	60	30	30
26	65	40	25	34	21	13	644	309	335	48	19	29
27	61	28	33	38	23	15	715	351	364	47	25	22
28	74	30	44	52	30	22	696	323	373	58	27	31
29	70	32	38	41	25	16	743	334	409	57	24	33
30～34	380	168	212	291	142	149	3,880	1,836	2,044	291	135	156
30	83	35	48	40	20	20	816	369	447	70	37	33
31	65	30	35	46	24	22	768	386	382	51	23	28
32	82	37	45	68	39	29	756	353	403	64	32	32
33	75	32	43	58	24	34	811	374	437	54	20	34
34	75	34	41	79	35	44	729	354	375	52	23	29
35～39	467	204	263	418	196	222	4,150	1,967	2,183	328	154	174
35	98	39	59	80	39	41	826	379	447	66	27	39
36	103	45	58	90	34	56	817	376	441	52	24	28
37	83	40	43	84	38	46	831	405	426	69	34	35
38	86	42	44	69	37	32	820	408	412	60	28	32
39	97	38	59	95	48	47	856	399	457	81	41	40
40～44	489	215	274	508	241	267	4,314	2,029	2,285	379	187	192
40	92	44	48	83	34	49	800	359	441	66	33	33
41	84	38	46	101	50	51	894	431	463	79	39	40
42	112	50	62	89	43	46	901	411	490	82	39	43
43	105	44	61	116	60	56	897	422	475	85	43	42
44	96	39	57	119	54	65	822	406	416	67	33	34
45～49	440	204	236	455	218	237	3,910	1,917	1,993	295	149	146
45	100	48	52	89	45	44	823	392	431	57	28	29
46	93	37	56	95	48	47	781	350	431	70	28	42
47	86	42	44	108	46	62	783	377	406	60	33	27
48	88	39	49	96	48	48	916	496	420	63	35	28
49	73	38	35	67	31	36	607	302	305	45	25	20

町丁・男女・年齢別人口一世田谷地域

平成28年1月1日

年齢	弦巻4丁目			弦巻5丁目			経堂出張所			宮坂1丁目		
	総数	男	女	総数	男	女	総数	男	女	総数	男	女
50～54	339	161	178	401	213	188	3,478	1,714	1,764	274	128	146
50	87	40	47	109	57	52	794	381	413	65	29	36
51	80	45	35	86	39	47	667	334	333	52	24	28
52	76	29	47	65	45	20	749	365	384	49	27	22
53	45	19	26	75	37	38	660	326	334	59	24	35
54	51	28	23	66	35	31	608	308	300	49	24	25
55～59	262	128	134	335	155	180	2,756	1,320	1,436	221	107	114
55	58	23	35	74	35	39	575	270	305	46	22	24
56	53	23	30	61	28	33	621	291	330	40	19	21
57	54	27	27	80	42	38	547	267	280	56	29	27
58	51	30	21	49	20	29	522	250	272	49	19	30
59	46	25	21	71	30	41	491	242	249	30	18	12
60～64	230	107	123	318	148	170	2,469	1,180	1,289	219	95	124
60	47	23	24	79	36	43	493	237	256	54	20	34
61	45	23	22	61	28	33	508	244	264	44	22	22
62	40	11	29	53	25	28	457	221	236	41	18	23
63	56	28	28	50	24	26	522	247	275	40	16	24
64	42	22	20	75	35	40	489	231	258	40	19	21
65～69	290	130	160	348	175	173	2,804	1,331	1,473	261	124	137
65	56	24	32	74	37	37	497	249	248	49	20	29
66	62	26	36	84	45	39	614	296	318	57	28	29
67	55	24	31	76	36	40	604	285	319	41	21	20
68	75	35	40	63	30	33	670	307	363	72	32	40
69	42	21	21	51	27	24	419	194	225	42	23	19
70～74	197	86	111	250	111	139	2,302	1,022	1,280	235	101	134
70	46	21	25	44	24	20	393	171	222	42	22	20
71	48	26	22	48	16	32	470	192	278	40	16	24
72	33	12	21	49	15	34	532	240	292	64	29	35
73	39	14	25	62	36	26	443	214	229	48	19	29
74	31	13	18	47	20	27	464	205	259	41	15	26
75～79	156	73	83	237	101	136	1,819	776	1,043	147	71	76
75	41	21	20	53	26	27	411	192	219	37	18	19
76	33	11	22	40	18	22	355	162	193	32	21	11
77	27	13	14	47	13	34	331	130	201	31	11	20
78	26	11	15	51	24	27	372	146	226	20	9	11
79	29	17	12	46	20	26	350	146	204	27	12	15
80～84	124	47	77	196	76	120	1,567	580	987	139	51	88
80	25	7	18	44	19	25	347	138	209	27	8	19
81	31	12	19	54	21	33	322	113	209	32	14	18
82	23	7	16	40	8	32	318	119	199	29	10	19
83	23	11	12	27	13	14	326	115	211	29	10	19
84	22	10	12	31	15	16	254	95	159	22	9	13
85～89	67	30	37	110	44	66	1,067	383	684	97	35	62
85	12	5	7	30	12	18	285	110	175	30	13	17
86	15	4	11	20	9	11	263	99	164	27	9	18
87	10	3	7	28	12	16	188	65	123	13	4	9
88	15	8	7	18	7	11	190	62	128	15	4	11
89	15	10	5	14	4	10	141	47	94	12	5	7
90～94	35	5	30	35	10	25	486	121	365	42	15	27
90	10	2	8	13	3	10	142	36	106	11	2	9
91	10	2	8	9	2	7	121	29	92	10	5	5
92	6	0	6	5	2	3	95	22	73	9	4	5
93	6	0	6	5	3	2	74	21	53	10	3	7
94	3	1	2	3	0	3	54	13	41	2	1	1
95～99	9	1	8	7	0	7	129	25	104	14	3	11
95	3	0	3	3	0	3	39	5	34	3	0	3
96	4	1	3	1	0	1	28	7	21	3	2	1
97	0	0	0	1	0	1	21	2	19	2	0	2
98	2	0	2	2	0	2	24	6	18	5	1	4
99	0	0	0	0	0	0	17	5	12	1	0	1
100以上	2	1	1	3	0	3	27	3	24	3	0	3

町丁・男女・年齢別人口—世田谷地域

平成28年1月1日

年齢	宮坂2丁目			宮坂3丁目			桜丘1丁目			桜丘2丁目		
	総数	男	女	総数	男	女	総数	男	女	総数	男	女
総数	3,086	1,452	1,634	4,535	2,116	2,419	2,349	1,150	1,199	3,730	1,713	2,017
0～4	118	55	63	162	83	79	134	59	75	128	73	55
0	23	13	10	27	16	11	28	11	17	26	12	14
1	25	13	12	40	22	18	21	11	10	34	21	13
2	23	7	16	32	14	18	29	13	16	19	9	10
3	27	11	16	30	17	13	28	13	15	27	17	10
4	20	11	9	33	14	19	28	11	17	22	14	8
5～9	87	43	44	118	52	66	117	63	54	149	78	71
5	19	12	7	30	16	14	22	9	13	32	12	20
6	17	8	9	27	10	17	26	16	10	31	18	13
7	20	9	11	28	14	14	26	12	14	19	11	8
8	16	6	10	11	6	5	21	10	11	28	16	12
9	15	8	7	22	6	16	22	16	6	39	21	18
10～14	61	30	31	110	52	58	106	59	47	149	72	77
10	11	5	6	26	12	14	23	11	12	20	12	8
11	8	5	3	29	16	13	30	19	11	33	14	19
12	14	6	8	21	6	15	16	8	8	37	21	16
13	17	9	8	16	9	7	12	6	6	27	11	16
14	11	5	6	18	9	9	25	15	10	32	14	18
15～19	78	33	45	136	71	65	100	52	48	175	92	83
15	16	7	9	21	16	5	17	6	11	34	15	19
16	11	4	7	24	10	14	19	11	8	22	16	6
17	8	3	5	30	11	19	17	9	8	42	20	22
18	18	9	9	30	18	12	21	13	8	36	23	13
19	25	10	15	31	16	15	26	13	13	41	18	23
20～24	180	94	86	245	112	133	121	69	52	187	95	92
20	19	10	9	45	18	27	19	10	9	40	19	21
21	32	14	18	37	18	19	25	20	5	44	28	16
22	40	26	14	49	17	32	21	9	12	34	18	16
23	48	28	20	51	24	27	27	14	13	39	20	19
24	41	16	25	63	35	28	29	16	13	30	10	20
25～29	262	138	124	349	175	174	141	75	66	216	93	123
25	49	22	27	65	32	33	23	15	8	37	16	21
26	58	34	24	54	33	21	22	10	12	48	20	28
27	52	28	24	68	39	29	28	17	11	49	21	28
28	50	22	28	67	32	35	35	21	14	37	17	20
29	53	32	21	95	39	56	33	12	21	45	19	26
30～34	260	124	136	370	177	193	180	87	93	278	132	146
30	58	23	35	75	31	44	35	18	17	53	24	29
31	61	31	30	68	34	34	35	18	17	52	30	22
32	46	26	20	85	43	42	39	19	20	64	26	38
33	58	24	34	73	36	37	33	15	18	50	25	25
34	37	20	17	69	33	36	38	17	21	59	27	32
35～39	279	138	141	397	188	209	201	97	104	291	137	154
35	77	33	44	73	31	42	32	13	19	59	29	30
36	48	25	23	93	34	59	38	25	13	62	29	33
37	60	30	30	77	40	37	36	18	18	59	28	31
38	41	21	20	78	46	32	41	17	24	58	27	31
39	53	29	24	76	37	39	54	24	30	53	24	29
40～44	246	105	141	419	201	218	247	112	135	306	146	160
40	43	11	32	74	33	41	39	17	22	53	22	31
41	57	24	33	95	52	43	51	25	26	53	30	23
42	54	23	31	78	35	43	64	24	40	64	28	36
43	44	18	26	94	47	47	49	23	26	77	37	40
44	48	29	19	78	34	44	44	23	21	59	29	30
45～49	214	117	97	376	187	189	180	100	80	299	142	157
45	59	29	30	76	36	40	36	20	16	63	29	34
46	42	21	21	77	36	41	38	25	13	55	22	33
47	26	13	13	73	33	40	37	19	18	73	36	37
48	54	34	20	95	57	38	42	22	20	55	33	22
49	33	20	13	55	25	30	27	14	13	53	22	31

町丁・男女・年齢別人口一世田谷地域

平成28年1月1日

年齢	宮坂2丁目			宮坂3丁目			桜丘1丁目			桜丘2丁目		
	総数	男	女	総数	男	女	総数	男	女	総数	男	女
50～54	194	94	100	322	157	165	148	72	76	264	118	146
50	41	18	23	83	39	44	37	19	18	62	29	33
51	43	22	21	61	30	31	28	17	11	44	17	27
52	41	16	25	70	31	39	30	14	16	50	18	32
53	35	19	16	62	30	32	34	15	19	64	32	32
54	34	19	15	46	27	19	19	7	12	44	22	22
55～59	182	89	93	233	102	131	126	66	60	220	99	121
55	36	17	19	58	26	32	21	11	10	46	17	29
56	30	13	17	56	31	25	24	14	10	48	20	28
57	44	22	22	40	13	27	31	14	17	45	22	23
58	39	20	19	44	15	29	23	12	11	48	23	25
59	33	17	16	35	17	18	27	15	12	33	17	16
60～64	161	75	86	256	115	141	111	52	59	191	91	100
60	32	15	17	50	24	26	21	12	9	37	19	18
61	33	13	20	48	18	30	27	13	14	37	19	18
62	24	12	12	52	21	31	16	8	8	35	18	17
63	40	20	20	56	29	27	27	11	16	47	22	25
64	32	15	17	50	23	27	20	8	12	35	13	22
65～69	212	102	110	299	146	153	140	67	73	233	99	134
65	33	20	13	53	33	20	24	13	11	41	17	24
66	43	17	26	63	26	37	25	11	14	56	27	29
67	52	24	28	59	30	29	39	18	21	52	19	33
68	52	27	25	75	35	40	35	13	22	51	25	26
69	32	14	18	49	22	27	17	12	5	33	11	22
70～74	176	74	102	251	106	145	91	43	48	205	97	108
70	32	13	19	38	11	27	13	7	6	44	18	26
71	29	13	16	55	24	31	23	11	12	43	24	19
72	52	23	29	56	25	31	20	7	13	42	18	24
73	32	15	17	51	25	26	16	8	8	33	18	15
74	31	10	21	51	21	30	19	10	9	43	19	24
75～79	136	64	72	191	86	105	64	31	33	162	62	100
75	36	20	16	45	21	24	17	9	8	43	16	27
76	24	10	14	41	20	21	10	4	6	30	11	19
77	21	9	12	36	18	18	9	7	2	18	5	13
78	30	15	15	45	15	30	14	4	10	32	14	18
79	25	10	15	24	12	12	14	7	7	39	16	23
80～84	117	39	78	170	63	107	74	31	43	127	42	85
80	25	9	16	33	9	24	23	12	11	29	11	18
81	33	7	26	42	16	26	9	2	7	18	4	14
82	23	10	13	35	16	19	12	5	7	31	13	18
83	23	10	13	36	15	21	15	8	7	22	6	16
84	13	3	10	24	7	17	15	4	11	27	8	19
85～89	68	25	43	79	34	45	44	12	32	93	29	64
85	17	7	10	25	8	17	18	7	11	32	13	19
86	20	8	12	16	9	7	9	1	8	23	8	15
87	8	2	6	15	6	9	9	3	6	17	5	12
88	12	5	7	15	7	8	2	0	2	13	0	13
89	11	3	8	8	4	4	6	1	5	8	3	5
90～94	39	9	30	37	9	28	15	1	14	43	13	30
90	9	3	6	13	5	8	3	0	3	12	3	9
91	7	0	7	9	0	9	4	0	4	8	2	6
92	12	3	9	8	2	6	5	0	5	7	2	5
93	3	1	2	6	1	5	0	0	0	12	5	7
94	8	2	6	1	1	0	3	1	2	4	1	3
95～99	13	3	10	14	0	14	6	1	5	12	3	9
95	3	0	3	3	0	3	3	0	3	2	0	2
96	2	0	2	4	0	4	2	1	1	3	1	2
97	3	2	1	3	0	3	0	0	0	1	0	1
98	2	0	2	1	0	1	1	0	1	4	1	3
99	3	1	2	3	0	3	0	0	0	2	1	1
100以上	3	1	2	1	0	1	3	1	2	2	0	2

町丁・男女・年齢別人口－世田谷地域

平成28年1月1日

年齢	桜丘3丁目			桜丘4丁目			桜丘5丁目			経堂1丁目		
	総数	男	女	総数	男	女	総数	男	女	総数	男	女
総数	4,054	1,937	2,117	4,122	2,003	2,119	4,517	2,033	2,484	4,135	1,905	2,230
0～4	169	91	78	208	95	113	196	89	107	129	74	55
0	34	20	14	43	22	21	33	15	18	25	14	11
1	38	23	15	31	14	17	34	6	28	29	14	15
2	34	16	18	51	23	28	48	21	27	23	16	7
3	34	20	14	44	19	25	42	28	14	23	13	10
4	29	12	17	39	17	22	39	19	20	29	17	12
5～9	224	109	115	204	100	104	191	97	94	98	51	47
5	55	25	30	46	19	27	41	17	24	26	11	15
6	38	18	20	33	19	14	33	21	12	14	9	5
7	48	29	19	42	24	18	47	18	29	18	13	5
8	34	14	20	40	18	22	34	18	16	15	8	7
9	49	23	26	43	20	23	36	23	13	25	10	15
10～14	179	88	91	160	87	73	177	72	105	90	41	49
10	31	15	16	37	16	21	45	13	32	14	3	11
11	33	15	18	29	17	12	29	9	20	18	11	7
12	45	21	24	26	14	12	40	16	24	18	8	10
13	41	22	19	32	16	16	32	19	13	18	5	13
14	29	15	14	36	24	12	31	15	16	22	14	8
15～19	202	94	108	175	99	76	205	110	95	106	55	51
15	43	15	28	41	22	19	36	18	18	15	8	7
16	37	21	16	45	28	17	40	27	13	19	14	5
17	38	18	20	29	15	14	41	21	20	17	9	8
18	37	17	20	27	10	17	40	19	21	27	13	14
19	47	23	24	33	24	9	48	25	23	28	11	17
20～24	307	158	149	193	101	92	302	147	155	222	101	121
20	61	34	27	34	14	20	58	26	32	33	14	19
21	76	43	33	45	24	21	48	25	23	48	23	25
22	53	27	26	35	17	18	55	25	30	42	19	23
23	64	28	36	45	27	18	69	35	34	45	18	27
24	53	26	27	34	19	15	72	36	36	54	27	27
25～29	183	85	98	227	123	104	301	122	179	366	153	213
25	40	22	18	55	30	25	56	23	33	77	28	49
26	40	21	19	31	15	16	53	21	32	71	29	42
27	32	12	20	61	35	26	61	26	35	70	33	37
28	35	17	18	34	19	15	66	24	42	77	35	42
29	36	13	23	46	24	22	65	28	37	71	28	43
30～34	238	113	125	276	134	142	346	153	193	425	198	227
30	48	21	27	60	22	38	65	25	40	111	53	58
31	44	25	19	57	35	22	79	33	46	88	37	51
32	44	19	25	47	17	30	64	30	34	70	38	32
33	57	25	32	53	26	27	76	36	40	77	35	42
34	45	23	22	59	34	25	62	29	33	79	35	44
35～39	288	130	158	326	157	169	380	170	210	358	167	191
35	64	30	34	49	25	24	75	28	47	73	32	41
36	55	28	27	64	32	32	83	37	46	72	35	37
37	49	14	35	68	34	34	77	32	45	67	37	30
38	52	24	28	69	37	32	66	31	35	73	37	36
39	68	34	34	76	29	47	79	42	37	73	26	47
40～44	335	166	169	338	171	167	464	209	255	382	185	197
40	62	34	28	63	32	31	80	36	44	80	34	46
41	72	35	37	82	38	44	94	42	52	84	36	48
42	66	33	33	67	33	34	99	42	57	75	36	39
43	74	32	42	65	35	30	91	41	50	80	48	32
44	61	32	29	61	33	28	100	48	52	63	31	32
45～49	362	179	183	346	166	180	414	186	228	322	163	159
45	66	31	35	65	32	33	95	37	58	74	39	35
46	77	40	37	75	29	46	69	36	33	63	27	36
47	68	31	37	82	45	37	90	38	52	53	25	28
48	89	45	44	81	41	40	103	53	50	80	44	36
49	62	32	30	43	19	24	57	22	35	52	28	24

町丁・男女・年齢別人口—世田谷地域

平成28年1月1日

年齢	桜丘3丁目			桜丘4丁目			桜丘5丁目			経堂1丁目		
	総数	男	女	総数	男	女	総数	男	女	総数	男	女
50～54	291	141	150	301	156	145	331	177	154	297	136	161
50	70	34	36	76	38	38	85	47	38	53	23	30
51	65	30	35	52	29	23	65	31	34	51	26	25
52	54	27	27	61	30	31	68	39	29	84	38	46
53	55	28	27	53	25	28	57	33	24	55	19	36
54	47	22	25	59	34	25	56	27	29	54	30	24
55～59	244	123	121	249	125	124	277	138	139	273	117	156
55	49	26	23	45	19	26	56	28	28	55	23	32
56	61	27	34	54	29	25	69	28	41	71	31	40
57	43	30	13	38	18	20	53	31	22	51	18	33
58	51	21	30	48	27	21	44	22	22	53	27	26
59	40	19	21	64	32	32	55	29	26	43	18	25
60～64	236	111	125	240	122	118	195	83	112	191	104	87
60	41	19	22	42	21	21	32	13	19	36	20	16
61	48	22	26	56	29	27	39	15	24	43	24	19
62	47	25	22	43	25	18	49	23	26	33	19	14
63	50	22	28	49	22	27	33	18	15	43	21	22
64	50	23	27	50	25	25	42	14	28	36	20	16
65～69	243	128	115	235	119	116	211	91	120	244	118	126
65	48	22	26	44	25	19	33	16	17	45	23	22
66	55	34	21	46	20	26	52	28	24	56	27	29
67	51	27	24	65	39	26	37	14	23	60	29	31
68	53	31	22	50	20	30	52	19	33	59	26	33
69	36	14	22	30	15	15	37	14	23	24	13	11
70～74	168	70	98	200	86	114	136	57	79	195	88	107
70	35	15	20	37	15	22	18	7	11	28	12	16
71	31	8	23	40	11	29	29	10	19	42	17	25
72	36	15	21	44	19	25	35	15	20	47	24	23
73	31	15	16	45	23	22	30	13	17	39	18	21
74	35	17	18	34	18	16	24	12	12	39	17	22
75～79	137	64	73	149	69	80	152	60	92	140	55	85
75	26	13	13	35	17	18	31	14	17	23	10	13
76	22	11	11	34	14	20	26	12	14	31	14	17
77	24	8	16	33	15	18	29	10	19	34	10	24
78	23	13	10	24	11	13	35	12	23	26	10	16
79	42	19	23	23	12	11	31	12	19	26	11	15
80～84	105	38	67	138	53	85	103	32	71	146	55	91
80	23	8	15	32	11	21	28	13	15	33	13	20
81	21	5	16	33	15	18	17	5	12	24	11	13
82	29	11	18	24	7	17	20	3	17	23	9	14
83	15	6	9	33	11	22	20	6	14	35	9	26
84	17	8	9	16	9	7	18	5	13	31	13	18
85～89	100	37	63	87	30	57	90	29	61	90	32	58
85	24	10	14	23	3	20	20	9	11	17	6	11
86	20	7	13	12	6	6	31	7	24	22	10	12
87	18	8	10	19	7	12	8	3	5	17	5	12
88	23	6	17	23	9	14	16	5	11	19	9	10
89	15	6	9	10	5	5	15	5	10	15	2	13
90～94	37	11	26	49	8	41	36	6	30	52	10	42
90	12	2	10	10	1	9	11	2	9	13	2	11
91	12	6	6	12	3	9	12	3	9	10	1	9
92	9	2	7	9	1	8	5	1	4	14	4	10
93	3	1	2	10	1	9	5	0	5	6	2	4
94	1	0	1	8	2	6	3	0	3	9	1	8
95～99	4	1	3	16	1	15	9	5	4	7	2	5
95	2	1	1	7	1	6	1	0	1	4	1	3
96	0	0	0	2	0	2	3	2	1	2	0	2
97	2	0	2	4	0	4	2	0	2	0	0	0
98	0	0	0	2	0	2	1	1	0	1	1	0
99	0	0	0	1	0	1	2	2	0	0	0	0
100以上	2	0	2	5	1	4	1	0	1	2	0	2

町丁・男女・年齢別人口—世田谷地域

平成28年1月1日

年齢	経堂2丁目			経堂3丁目			経堂4丁目			経堂5丁目		
	総数	男	女	総数	男	女	総数	男	女	総数	男	女
総数	2,931	1,374	1,557	3,026	1,456	1,570	3,982	1,883	2,099	4,107	1,965	2,142
0～4	93	41	52	162	93	69	123	62	61	178	84	94
0	17	11	6	38	21	17	31	16	15	37	23	14
1	15	7	8	37	22	15	24	12	12	38	14	24
2	18	5	13	32	18	14	21	11	10	31	21	10
3	20	8	12	25	14	11	19	12	7	40	16	24
4	23	10	13	30	18	12	28	11	17	32	10	22
5～9	86	41	45	109	67	42	102	53	49	137	65	72
5	15	6	9	20	15	5	25	12	13	27	11	16
6	20	11	9	21	10	11	23	13	10	25	13	12
7	21	15	6	29	17	12	13	5	8	32	15	17
8	16	3	13	18	9	9	28	15	13	28	12	16
9	14	6	8	21	16	5	13	8	5	25	14	11
10～14	81	39	42	85	40	45	135	70	65	131	81	50
10	11	6	5	16	8	8	24	12	12	26	15	11
11	14	5	9	21	11	10	24	12	12	34	18	16
12	21	10	11	17	8	9	27	16	11	27	18	9
13	14	7	7	17	5	12	27	10	17	25	16	9
14	21	11	10	14	8	6	33	20	13	19	14	5
15～19	94	44	50	76	38	38	174	93	81	149	84	65
15	24	14	10	16	9	7	29	14	15	31	17	14
16	16	7	9	13	6	7	36	22	14	27	15	12
17	18	8	10	16	5	11	27	13	14	33	17	16
18	17	8	9	13	7	6	29	15	14	26	15	11
19	19	7	12	18	11	7	53	29	24	32	20	12
20～24	192	95	97	147	72	75	277	146	131	249	135	114
20	26	13	13	18	7	11	49	27	22	41	18	23
21	29	14	15	33	23	10	52	36	16	43	22	21
22	32	14	18	32	12	20	55	32	23	50	28	22
23	49	22	27	30	17	13	58	26	32	65	40	25
24	56	32	24	34	13	21	63	25	38	50	27	23
25～29	277	135	142	260	116	144	299	136	163	302	148	154
25	50	20	30	47	22	25	45	22	23	51	25	26
26	56	28	28	53	24	29	56	26	30	54	29	25
27	57	27	30	49	25	24	77	37	40	64	26	38
28	61	32	29	51	23	28	58	24	34	67	30	37
29	53	28	25	60	22	38	63	27	36	66	38	28
30～34	218	101	117	304	152	152	327	149	178	367	181	186
30	45	23	22	62	25	37	68	33	35	66	34	32
31	39	21	18	59	32	27	58	29	29	77	38	39
32	48	18	30	56	30	26	60	24	36	69	31	38
33	43	20	23	63	28	35	83	35	48	91	49	42
34	43	19	24	64	37	27	58	28	30	64	29	35
35～39	291	141	150	308	151	157	317	153	164	386	184	202
35	63	34	29	51	22	29	64	35	29	80	40	40
36	52	22	30	67	31	36	66	28	38	65	26	39
37	51	28	23	69	36	33	65	32	33	84	42	42
38	67	33	34	64	31	33	68	29	39	83	47	36
39	58	24	34	57	31	26	54	29	25	74	29	45
40～44	280	123	157	277	129	148	301	135	166	340	160	180
40	58	23	35	58	30	28	62	29	33	62	25	37
41	52	26	26	57	29	28	54	25	29	64	30	34
42	58	24	34	65	33	32	59	28	31	70	33	37
43	56	20	36	53	21	32	56	20	36	73	37	36
44	56	30	26	44	16	28	70	33	37	71	35	36
45～49	225	111	114	196	93	103	332	168	164	349	156	193
45	48	22	26	43	23	20	70	39	31	71	27	44
46	47	20	27	31	15	16	65	27	38	72	24	48
47	47	28	19	47	16	31	68	32	36	59	28	31
48	49	22	27	47	23	24	75	40	35	83	47	36
49	34	19	15	28	16	12	54	30	24	64	30	34

町丁・男女・年齢別人口—世田谷地域

平成28年1月1日

年齢	経堂2丁目			経堂3丁目			経堂4丁目			経堂5丁目		
	総数	男	女	総数	男	女	総数	男	女	総数	男	女
50～54	198	106	92	196	104	92	304	145	159	358	180	178
50	40	20	20	42	21	21	61	24	37	79	40	39
51	42	25	17	38	23	15	62	31	31	64	29	35
52	45	23	22	49	25	24	64	30	34	84	47	37
53	27	16	11	34	19	15	65	36	29	60	30	30
54	44	22	22	33	16	17	52	24	28	71	34	37
55～59	141	62	79	124	65	59	218	102	116	248	125	123
55	30	14	16	41	20	21	40	20	20	52	27	25
56	43	20	23	19	10	9	47	21	26	59	28	31
57	24	7	17	23	14	9	46	21	25	53	28	25
58	22	9	13	21	12	9	39	19	20	41	24	17
59	22	12	10	20	9	11	46	21	25	43	18	25
60～64	128	66	62	119	53	66	215	106	109	207	107	100
60	30	18	12	25	6	19	50	24	26	43	26	17
61	24	13	11	25	11	14	46	25	21	38	20	18
62	27	12	15	17	9	8	38	17	21	35	14	21
63	27	11	16	29	15	14	41	22	19	40	18	22
64	20	12	8	23	12	11	40	18	22	51	29	22
65～69	168	81	87	140	63	77	225	116	109	193	77	116
65	35	17	18	19	9	10	40	21	19	33	13	20
66	35	20	15	28	12	16	52	27	25	46	19	27
67	28	14	14	38	13	25	49	25	24	33	12	21
68	40	16	24	28	14	14	54	31	23	49	18	31
69	30	14	16	27	15	12	30	12	18	32	15	17
70～74	163	77	86	142	61	81	190	88	102	150	74	76
70	27	12	15	20	9	11	30	14	16	29	16	13
71	33	16	17	31	12	19	41	17	24	33	13	20
72	27	13	14	37	15	22	40	21	19	32	16	16
73	38	21	17	28	13	15	27	12	15	25	14	11
74	38	15	23	26	12	14	52	24	28	31	15	16
75～79	113	52	61	139	57	82	165	67	98	124	38	86
75	18	8	10	32	15	17	34	18	16	34	13	21
76	32	16	16	27	10	17	29	11	18	17	8	9
77	19	7	12	19	12	7	38	14	24	20	4	16
78	27	14	13	32	10	22	36	12	24	28	7	21
79	17	7	10	29	10	19	28	12	16	25	6	19
80～84	87	31	56	126	54	72	123	46	77	112	45	67
80	17	4	13	23	11	12	28	13	15	26	16	10
81	20	7	13	32	15	17	24	8	16	17	4	13
82	16	6	10	25	10	15	26	9	17	25	10	15
83	16	4	12	24	9	15	26	10	16	32	11	21
84	18	10	8	22	9	13	19	6	13	12	4	8
85～89	57	20	37	83	39	44	92	28	64	87	33	54
85	20	10	10	21	12	9	20	7	13	18	5	13
86	11	3	8	21	10	11	26	8	18	25	13	12
87	11	4	7	18	8	10	14	2	12	21	8	13
88	9	3	6	12	4	8	18	6	12	13	4	9
89	6	0	6	11	5	6	14	5	9	10	3	7
90～94	26	6	20	28	7	21	52	18	34	30	8	22
90	10	3	7	13	3	10	16	7	9	9	3	6
91	9	2	7	5	1	4	15	4	11	8	2	6
92	1	0	1	2	0	2	8	3	5	6	0	6
93	3	1	2	6	2	4	5	2	3	5	2	3
94	3	0	3	2	1	1	8	2	6	2	1	1
95～99	10	2	8	5	2	3	11	2	9	8	0	8
95	3	0	3	2	1	1	5	1	4	1	0	1
96	4	1	3	1	0	1	1	0	1	1	0	1
97	0	0	0	0	0	0	2	0	2	2	0	2
98	2	0	2	2	1	1	2	1	1	1	0	1
99	1	1	0	0	0	0	1	0	1	3	0	3
100以上	3	0	3	0	0	0	0	0	0	2	0	2

町丁・男女・年齢別人口－世田谷地域

平成28年1月1日

年齢	下馬まちづくりセンター			下馬1丁目			下馬2丁目			下馬3丁目		
	総数	男	女	総数	男	女	総数	男	女	総数	男	女
総数	41,952	19,927	22,025	5,735	2,845	2,890	5,677	2,565	3,112	3,639	1,806	1,833
0～4	1,770	916	854	274	155	119	156	78	78	159	80	79
0	396	201	195	65	41	24	35	16	19	43	22	21
1	363	191	172	48	31	17	32	16	16	30	12	18
2	358	182	176	57	29	28	30	16	14	24	13	11
3	326	163	163	52	27	25	27	14	13	30	16	14
4	327	179	148	52	27	25	32	16	16	32	17	15
5～9	1,568	824	744	230	121	109	150	82	68	145	87	58
5	353	169	184	51	19	32	37	23	14	25	15	10
6	318	147	171	42	25	17	26	10	16	33	18	15
7	316	189	127	43	29	14	30	16	14	32	24	8
8	310	165	145	48	26	22	29	16	13	32	16	16
9	271	154	117	46	22	24	28	17	11	23	14	9
10～14	1,358	727	631	213	116	97	134	71	63	147	87	60
10	258	132	126	42	23	19	17	6	11	32	23	9
11	278	144	134	47	24	23	33	14	19	30	21	9
12	264	146	118	42	22	20	28	15	13	30	17	13
13	287	146	141	47	26	21	29	17	12	26	12	14
14	271	159	112	35	21	14	27	19	8	29	14	15
15～19	1,395	660	735	194	96	98	190	76	114	122	69	53
15	290	139	151	44	17	27	40	18	22	27	15	12
16	271	133	138	32	16	16	33	15	18	27	19	8
17	289	141	148	37	21	16	42	18	24	24	12	12
18	276	125	151	46	23	23	38	10	28	25	11	14
19	269	122	147	35	19	16	37	15	22	19	12	7
20～24	2,076	1,020	1,056	264	136	128	338	154	184	177	90	87
20	312	157	155	33	18	15	48	23	25	24	13	11
21	397	204	193	50	25	25	77	34	43	27	16	11
22	422	189	233	52	25	27	70	27	43	41	17	24
23	440	213	227	62	32	30	59	35	24	40	18	22
24	505	257	248	67	36	31	84	35	49	45	26	19
25～29	3,019	1,525	1,494	446	235	211	419	215	204	305	169	136
25	511	260	251	71	38	33	81	43	38	53	27	26
26	548	278	270	73	37	36	86	45	41	58	34	24
27	623	316	307	85	50	35	89	42	47	63	38	25
28	679	357	322	108	58	50	80	41	39	67	32	35
29	658	314	344	109	52	57	83	44	39	64	38	26
30～34	3,682	1,798	1,884	560	276	284	415	213	202	348	177	171
30	694	353	341	96	48	48	98	50	48	57	33	24
31	759	360	399	143	68	75	69	33	36	75	35	40
32	740	345	395	109	53	56	82	43	39	66	28	38
33	752	382	370	102	53	49	74	33	41	73	40	33
34	737	358	379	110	54	56	92	54	38	77	41	36
35～39	3,854	1,834	2,020	615	298	317	413	206	207	294	142	152
35	755	370	385	109	55	54	77	40	37	64	28	36
36	744	351	393	133	64	69	88	45	43	50	26	24
37	786	374	412	130	59	71	83	45	38	68	37	31
38	784	375	409	122	58	64	93	41	52	56	27	29
39	785	364	421	121	62	59	72	35	37	56	24	32
40～44	3,762	1,799	1,963	582	278	304	425	198	227	329	163	166
40	730	358	372	107	50	57	86	36	50	80	42	38
41	771	363	408	113	53	60	87	47	40	74	32	42
42	788	378	410	129	61	68	75	42	33	62	28	34
43	725	339	386	109	53	56	94	38	56	53	22	31
44	748	361	387	124	61	63	83	35	48	60	39	21
45～49	3,510	1,707	1,803	491	249	242	407	196	211	301	158	143
45	822	410	412	129	64	65	104	49	55	73	38	35
46	693	315	378	100	48	52	85	33	52	53	27	26
47	721	359	362	97	53	44	75	33	42	57	32	25
48	722	363	359	109	53	56	71	42	29	62	33	29
49	552	260	292	56	31	25	72	39	33	56	28	28

町丁・男女・年齢別人口－世田谷地域

平成28年1月1日

年齢	下馬まちづくりセンター			下馬1丁目			下馬2丁目			下馬3丁目		
	総数	男	女	総数	男	女	総数	男	女	総数	男	女
50～54	2,917	1,465	1,452	405	215	190	330	160	170	247	117	130
50	660	341	319	102	56	46	57	29	28	57	31	26
51	648	329	319	96	44	52	81	40	41	52	29	23
52	589	278	311	87	49	38	72	34	38	54	19	35
53	490	245	245	66	38	28	59	29	30	46	19	27
54	530	272	258	54	28	26	61	28	33	38	19	19
55～59	2,237	1,104	1,133	265	139	126	294	127	167	178	96	82
55	513	251	262	63	38	25	64	31	33	48	24	24
56	431	203	228	50	22	28	58	23	35	32	19	13
57	468	224	244	62	31	31	56	22	34	38	20	18
58	394	212	182	40	27	13	54	24	30	25	13	12
59	431	214	217	50	21	29	62	27	35	35	20	15
60～64	2,003	978	1,025	221	122	99	284	137	147	166	85	81
60	380	189	191	46	26	20	68	32	36	31	14	17
61	361	174	187	39	24	15	39	14	25	31	18	13
62	416	207	209	50	31	19	61	27	34	36	24	12
63	394	188	206	36	18	18	58	31	27	29	13	16
64	452	220	232	50	23	27	58	33	25	39	16	23
65～69	2,389	1,119	1,270	276	134	142	379	164	215	201	95	106
65	474	229	245	56	31	25	83	33	50	37	19	18
66	512	246	266	66	32	34	77	37	40	43	21	22
67	534	257	277	53	24	29	95	44	51	52	21	31
68	527	240	287	59	32	27	78	35	43	46	23	23
69	342	147	195	42	15	27	46	15	31	23	11	12
70～74	1,912	835	1,077	198	86	112	400	179	221	155	67	88
70	315	129	186	28	12	16	76	36	40	23	10	13
71	384	173	211	37	16	21	64	28	36	31	11	20
72	410	173	237	44	16	28	96	39	57	38	17	21
73	387	180	207	42	22	20	80	39	41	30	14	16
74	416	180	236	47	20	27	84	37	47	33	15	18
75～79	1,657	661	996	189	80	109	366	128	238	121	47	74
75	358	129	229	37	11	26	77	23	54	21	7	14
76	310	118	192	37	15	22	68	27	41	19	6	13
77	303	130	173	28	14	14	57	20	37	30	9	21
78	352	149	203	50	23	27	74	26	48	29	15	14
79	334	135	199	37	17	20	90	32	58	22	10	12
80～84	1,377	530	847	156	62	94	288	106	182	106	45	61
80	323	130	193	37	14	23	79	26	53	15	6	9
81	264	114	150	38	18	20	55	27	28	17	11	6
82	290	114	176	24	11	13	60	20	40	23	9	14
83	284	97	187	31	5	26	51	21	30	31	12	19
84	216	75	141	26	14	12	43	12	31	20	7	13
85～89	890	293	597	97	36	61	184	53	131	79	22	57
85	214	76	138	19	8	11	50	12	38	20	4	16
86	170	54	116	28	13	15	36	11	25	13	4	9
87	185	53	132	19	4	15	35	10	25	13	2	11
88	172	62	110	22	6	16	30	11	19	14	7	7
89	149	48	101	9	5	4	33	9	24	19	5	14
90～94	422	109	313	40	8	32	71	19	52	43	10	33
90	107	28	79	9	0	9	19	9	10	5	2	3
91	107	29	78	9	2	7	19	5	14	16	2	14
92	90	19	71	7	1	6	14	2	12	9	2	7
93	59	19	40	9	4	5	11	3	8	6	1	5
94	59	14	45	6	1	5	8	0	8	7	3	4
95～99	131	22	109	17	2	15	28	3	25	13	0	13
95	51	8	43	7	1	6	9	0	9	4	0	4
96	30	8	22	5	1	4	5	1	4	2	0	2
97	21	4	17	1	0	1	7	1	6	1	0	1
98	15	1	14	2	0	2	3	1	2	1	0	1
99	14	1	13	2	0	2	4	0	4	5	0	5
100以上	23	1	22	2	1	1	6	0	6	3	0	3

町丁・男女・年齢別人口—世田谷地域

平成28年1月1日

年齢	下馬4丁目			下馬5丁目			下馬6丁目			野沢1丁目		
	総数	男	女	総数	男	女	総数	男	女	総数	男	女
総数	2,075	1,009	1,066	3,904	1,865	2,039	5,724	2,635	3,089	3,654	1,740	1,914
0～4	100	53	47	128	68	60	203	102	101	156	76	80
0	25	8	17	20	10	10	42	21	21	36	15	21
1	18	12	6	24	15	9	43	21	22	26	11	15
2	22	14	8	29	14	15	43	24	19	36	14	22
3	20	12	8	24	13	11	39	19	20	34	19	15
4	15	7	8	31	16	15	36	17	19	24	17	7
5～9	99	57	42	126	63	63	197	98	99	150	75	75
5	25	12	13	29	15	14	51	21	30	23	11	12
6	11	6	5	31	14	17	36	15	21	32	12	20
7	30	19	11	28	14	14	28	16	12	27	12	15
8	13	6	7	22	11	11	46	23	23	41	26	15
9	20	14	6	16	9	7	36	23	13	27	14	13
10～14	76	46	30	103	57	46	175	91	84	147	69	78
10	12	5	7	20	13	7	34	17	17	32	15	17
11	18	12	6	21	10	11	26	15	11	30	15	15
12	8	6	2	18	10	8	42	19	23	25	11	14
13	28	16	12	22	13	9	33	16	17	28	12	16
14	10	7	3	22	11	11	40	24	16	32	16	16
15～19	72	32	40	134	54	80	191	93	98	119	53	66
15	16	7	9	19	9	10	39	23	16	22	7	15
16	13	9	4	32	10	22	37	13	24	23	14	9
17	15	5	10	35	13	22	41	27	14	21	6	15
18	13	6	7	23	9	14	41	17	24	23	13	10
19	15	5	10	25	13	12	33	13	20	30	13	17
20～24	103	55	48	221	109	112	265	120	145	176	92	84
20	13	7	6	32	13	19	40	18	22	24	15	9
21	25	15	10	45	22	23	47	22	25	36	21	15
22	19	10	9	52	29	23	60	26	34	42	17	25
23	20	9	11	51	23	28	49	25	24	38	18	20
24	26	14	12	41	22	19	69	29	40	36	21	15
25～29	121	63	58	261	116	145	455	231	224	246	119	127
25	14	6	8	45	17	28	72	38	34	50	22	28
26	28	16	12	55	25	30	75	41	34	40	14	26
27	20	10	10	58	25	33	89	42	47	58	28	30
28	32	20	12	58	26	32	105	56	49	47	34	13
29	27	11	16	45	23	22	114	54	60	51	21	30
30～34	138	70	68	343	168	175	570	269	301	293	140	153
30	27	18	9	65	37	28	111	55	56	57	25	32
31	24	13	11	58	24	34	115	49	66	64	31	33
32	28	11	17	77	42	35	113	49	64	54	21	33
33	29	17	12	75	34	41	126	68	58	62	33	29
34	30	11	19	68	31	37	105	48	57	56	30	26
35～39	170	78	92	333	157	176	533	238	295	327	157	170
35	38	15	23	61	34	27	102	48	54	67	38	29
36	23	12	11	66	31	35	108	45	63	72	26	46
37	33	13	20	67	27	40	98	48	50	49	27	22
38	48	25	23	65	36	29	107	43	64	67	35	32
39	28	13	15	74	29	45	118	54	64	72	31	41
40～44	195	96	99	298	150	148	504	230	274	338	170	168
40	42	26	16	61	31	30	90	44	46	48	24	24
41	34	14	20	59	28	31	106	47	59	73	34	39
42	48	25	23	66	34	32	93	43	50	81	41	40
43	34	14	20	54	27	27	98	46	52	64	37	27
44	37	17	20	58	30	28	117	50	67	72	34	38
45～49	168	79	89	324	163	161	480	218	262	338	164	174
45	40	19	21	72	39	33	97	48	49	79	45	34
46	31	14	17	71	38	33	90	35	55	69	30	39
47	36	18	18	63	38	25	120	60	60	67	29	38
48	39	21	18	69	31	38	99	41	58	65	28	37
49	22	7	15	49	17	32	74	34	40	58	32	26

町丁・男女・年齢別人口—世田谷地域

平成28年1月1日

年齢	下馬4丁目			下馬5丁目			下馬6丁目			野沢1丁目		
	総数	男	女	総数	男	女	総数	男	女	総数	男	女
50～54	161	90	71	286	138	148	384	181	203	295	151	144
50	38	22	16	68	33	35	96	36	60	59	32	27
51	37	19	18	57	24	33	70	35	35	65	39	26
52	35	20	15	48	26	22	73	34	39	56	23	33
53	24	14	10	54	24	30	66	35	31	56	29	27
54	27	15	12	59	31	28	79	41	38	59	28	31
55～59	117	57	60	251	135	116	326	159	167	217	115	102
55	23	10	13	51	30	21	75	31	44	57	24	33
56	24	11	13	49	23	26	68	33	35	38	19	19
57	23	13	10	63	33	30	64	32	32	40	23	17
58	22	10	12	36	17	19	64	35	29	50	33	17
59	25	13	12	52	32	20	55	28	27	32	16	16
60～64	96	46	50	206	101	105	286	130	156	171	82	89
60	19	12	7	41	19	22	38	16	22	33	16	17
61	18	8	10	38	25	13	57	29	28	33	14	19
62	24	12	12	42	16	26	73	27	46	29	15	14
63	18	7	11	44	23	21	55	27	28	37	18	19
64	17	7	10	41	18	23	63	31	32	39	19	20
65～69	131	56	75	221	121	100	341	165	176	200	93	107
65	28	12	16	53	23	30	59	30	29	31	15	16
66	24	14	10	39	22	17	86	39	47	43	17	26
67	32	14	18	47	31	16	76	36	40	40	20	20
68	30	10	20	52	25	27	66	34	32	59	26	33
69	17	6	11	30	20	10	54	26	28	27	15	12
70～74	115	53	62	181	74	107	241	113	128	139	61	78
70	25	9	16	23	10	13	34	12	22	22	6	16
71	22	14	8	40	15	25	54	29	25	25	11	14
72	19	10	9	33	15	18	56	24	32	31	16	15
73	19	11	8	42	16	26	51	24	27	23	10	13
74	30	9	21	43	18	25	46	24	22	38	18	20
75～79	78	34	44	176	75	101	189	69	120	111	49	62
75	15	5	10	48	21	27	38	17	21	17	5	12
76	20	10	10	24	13	11	44	15	29	25	12	13
77	21	8	13	35	15	20	26	11	15	22	12	10
78	9	4	5	31	7	24	45	12	33	25	13	12
79	13	7	6	38	19	19	36	14	22	22	7	15
80～84	60	23	37	157	60	97	165	64	101	120	44	76
80	14	8	6	37	19	18	41	19	22	31	9	22
81	12	5	7	27	8	19	30	12	18	25	7	18
82	10	3	7	38	16	22	38	12	26	28	14	14
83	17	6	11	34	12	22	33	12	21	16	6	10
84	7	1	6	21	5	16	23	9	14	20	8	12
85～89	47	13	34	99	42	57	110	40	70	75	23	52
85	8	2	6	17	7	10	20	8	12	19	8	11
86	5	4	1	18	4	14	27	8	19	13	3	10
87	11	2	9	19	8	11	30	11	19	18	5	13
88	12	3	9	23	15	8	19	8	11	15	4	11
89	11	2	9	22	8	14	14	5	9	10	3	7
90～94	17	5	12	45	12	33	83	19	64	28	6	22
90	3	1	2	15	2	13	27	6	21	7	0	7
91	4	1	3	10	3	7	14	4	10	8	2	6
92	4	1	3	13	5	8	17	2	15	9	3	6
93	5	2	3	2	1	1	7	0	7	1	0	1
94	1	0	1	5	1	4	18	7	11	3	1	2
95～99	9	3	6	9	2	7	23	5	18	4	1	3
95	5	2	3	5	1	4	9	2	7	2	0	2
96	2	1	1	2	1	1	5	1	4	1	1	0
97	2	0	2	2	0	2	3	1	2	1	0	1
98	0	0	0	0	0	0	3	0	3	0	0	0
99	0	0	0	0	0	0	3	1	2	0	0	0
100以上	2	0	2	2	0	2	3	0	3	4	0	4

町丁・男女・年齢別人口－世田谷地域

平成28年1月1日

年齢	野沢2丁目			野沢3丁目			野沢4丁目			上馬まちづくりセンター		
	総数	男	女	総数	男	女	総数	男	女	総数	男	女
総数	3,103	1,500	1,603	5,521	2,574	2,947	2,920	1,388	1,532	27,744	13,122	14,622
0～4	129	66	63	335	171	164	130	67	63	1,060	543	517
0	29	16	13	72	39	33	29	13	16	249	128	121
1	36	17	19	76	38	38	30	18	12	227	113	114
2	21	15	6	70	31	39	26	12	14	203	95	108
3	23	11	12	56	21	35	21	11	10	207	116	91
4	20	7	13	61	42	19	24	13	11	174	91	83
5～9	113	55	58	268	134	134	90	52	38	906	445	461
5	27	15	12	60	28	32	25	10	15	172	95	77
6	24	6	18	65	29	36	18	12	6	187	91	96
7	24	13	11	55	31	24	19	15	4	177	68	109
8	22	10	12	45	25	20	12	6	6	199	103	96
9	16	11	5	43	21	22	16	9	7	171	88	83
10～14	79	36	43	209	109	100	75	45	30	812	440	372
10	15	3	12	39	19	20	15	8	7	164	95	69
11	18	9	9	41	18	23	14	6	8	152	83	69
12	17	9	8	36	23	13	18	14	4	154	80	74
13	14	5	9	47	21	26	13	8	5	166	85	81
14	15	10	5	46	28	18	15	9	6	176	97	79
15～19	91	56	35	193	87	106	89	44	45	865	412	453
15	15	12	3	52	22	30	16	9	7	162	73	89
16	17	10	7	43	19	24	14	8	6	148	71	77
17	15	10	5	39	18	21	20	11	9	143	70	73
18	21	12	9	29	16	13	17	8	9	168	84	84
19	23	12	11	30	12	18	22	8	14	244	114	130
20～24	162	79	83	203	96	107	167	89	78	1,670	786	884
20	34	16	18	42	22	20	22	12	10	236	98	138
21	25	10	15	35	21	14	30	18	12	303	144	159
22	22	9	13	34	15	19	30	14	16	327	154	173
23	34	18	16	44	15	29	43	20	23	401	183	218
24	47	26	21	48	23	25	42	25	17	403	207	196
25～29	242	119	123	307	150	157	217	108	109	2,446	1,142	1,304
25	40	23	17	46	23	23	39	23	16	460	209	251
26	46	22	24	49	26	23	38	18	20	476	208	268
27	45	23	22	69	34	35	47	24	23	477	211	266
28	58	30	28	76	35	41	48	25	23	488	258	230
29	53	21	32	67	32	35	45	18	27	545	256	289
30～34	262	131	131	492	224	268	261	130	131	2,895	1,439	1,456
30	56	33	23	77	32	45	50	22	28	571	266	305
31	59	31	28	109	53	56	43	23	20	623	319	304
32	54	27	27	110	44	66	47	27	20	590	300	290
33	44	21	23	104	53	51	63	30	33	554	264	290
34	49	19	30	92	42	50	58	28	30	557	290	267
35～39	294	143	151	569	265	304	306	150	156	2,733	1,333	1,400
35	59	22	37	106	54	52	72	36	36	588	269	319
36	55	22	33	97	51	46	52	29	23	547	276	271
37	73	43	30	124	50	74	61	25	36	544	264	280
38	56	26	30	117	51	66	53	33	20	550	270	280
39	51	30	21	125	59	66	68	27	41	504	254	250
40～44	269	138	131	552	263	289	270	113	157	2,570	1,192	1,378
40	57	28	29	119	61	58	40	16	24	478	226	252
41	54	27	27	113	57	56	58	24	34	551	255	296
42	51	24	27	119	55	64	64	25	39	587	277	310
43	58	31	27	110	48	62	51	23	28	471	217	254
44	49	28	21	91	42	49	57	25	32	483	217	266
45～49	258	131	127	502	236	266	241	113	128	2,232	1,121	1,111
45	61	33	28	112	48	64	55	27	28	489	251	238
46	42	19	23	114	54	60	38	17	21	524	263	261
47	62	31	31	86	39	47	58	26	32	455	214	241
48	49	28	21	116	63	53	43	23	20	442	219	223
49	44	20	24	74	32	42	47	20	27	322	174	148

町丁・男女・年齢別人口－世田谷地域

平成28年1月1日

年齢	野沢2丁目			野沢3丁目			野沢4丁目			上馬まちづくりセンター		
	総数	男	女	総数	男	女	総数	男	女	総数	男	女
50～54	225	114	111	385	203	182	199	96	103	1,790	844	946
50	53	29	24	84	48	36	46	25	21	401	185	216
51	49	27	22	100	50	50	41	22	19	354	171	183
52	43	24	19	74	33	41	47	16	31	378	177	201
53	38	14	24	51	26	25	30	17	13	335	168	167
54	42	20	22	76	46	30	35	16	19	322	143	179
55～59	155	74	81	272	122	150	162	80	82	1,410	701	709
55	35	16	19	63	28	35	34	19	15	309	156	153
56	36	18	18	45	22	23	31	13	18	297	147	150
57	32	13	19	61	24	37	29	13	16	310	151	159
58	26	15	11	43	18	25	34	20	14	234	124	110
59	26	12	14	60	30	30	34	15	19	260	123	137
60～64	164	74	90	284	134	150	125	67	58	1,241	602	639
60	27	15	12	59	29	30	18	10	8	229	120	109
61	28	10	18	55	22	33	23	10	13	259	122	137
62	24	15	9	55	28	27	22	12	10	252	118	134
63	37	11	26	52	25	27	28	15	13	269	129	140
64	48	23	25	63	30	33	34	20	14	232	113	119
65～69	186	88	98	296	132	164	158	71	87	1,454	682	772
65	41	25	16	46	23	23	40	18	22	272	147	125
66	35	19	16	72	32	40	27	13	14	325	137	188
67	45	23	22	58	24	34	36	20	16	331	160	171
68	38	12	26	70	31	39	29	12	17	301	143	158
69	27	9	18	50	22	28	26	8	18	225	95	130
70～74	151	75	76	195	81	114	137	46	91	1,145	515	630
70	26	12	14	38	16	22	20	6	14	224	92	132
71	34	18	16	46	20	26	31	11	20	241	122	119
72	35	15	20	34	13	21	24	8	16	234	112	122
73	28	16	12	37	17	20	35	11	24	224	94	130
74	28	14	14	40	15	25	27	10	17	222	95	127
75～79	141	62	79	175	69	106	111	48	63	941	403	538
75	38	14	24	47	20	27	20	6	14	223	93	130
76	25	8	17	28	6	22	20	6	14	176	77	99
77	25	13	12	30	13	17	29	15	14	174	77	97
78	24	16	8	38	19	19	27	14	13	201	84	117
79	29	11	18	32	11	21	15	7	8	167	72	95
80～84	85	31	54	143	55	88	97	40	57	769	285	484
80	17	6	11	28	12	16	24	11	13	166	56	110
81	14	6	8	26	11	15	20	9	11	166	71	95
82	24	11	13	28	10	18	17	8	9	144	49	95
83	16	4	12	36	13	23	19	6	13	148	52	96
84	14	4	10	25	9	16	17	6	11	145	57	88
85～89	60	18	42	82	26	56	57	20	37	513	173	340
85	20	8	12	23	8	15	18	11	7	125	52	73
86	10	1	9	13	2	11	7	4	3	119	42	77
87	13	4	9	18	6	12	9	1	8	99	29	70
88	11	4	7	14	3	11	12	1	11	97	29	68
89	6	1	5	14	7	7	11	3	8	73	21	52
90～94	28	8	20	44	15	29	23	7	16	240	56	184
90	5	2	3	13	4	9	4	2	2	66	20	46
91	9	3	6	12	3	9	6	4	2	55	12	43
92	4	0	4	8	2	6	5	1	4	48	8	40
93	6	2	4	9	6	3	3	0	3	39	10	29
94	4	1	3	2	0	2	5	0	5	32	6	26
95～99	9	2	7	14	2	12	5	2	3	44	6	38
95	3	1	2	6	0	6	1	1	0	11	0	11
96	3	1	2	2	1	1	3	0	3	15	4	11
97	1	0	1	2	1	1	1	1	0	8	1	7
98	2	0	2	4	0	4	0	0	0	5	1	4
99	0	0	0	0	0	0	0	0	0	5	0	5
100以上	0	0	0	1	0	1	0	0	0	8	2	6

町丁・男女・年齢別人口—世田谷地域

平成28年1月1日

年齢	上馬1丁目			上馬2丁目			上馬3丁目			上馬4丁目		
	総数	男	女	総数	男	女	総数	男	女	総数	男	女
総数	4,763	2,329	2,434	4,480	2,149	2,331	1,409	637	772	4,496	2,067	2,429
0～4	179	100	79	127	58	69	34	20	14	158	83	75
0	46	29	17	31	9	22	14	6	8	31	21	10
1	43	21	22	22	12	10	6	4	2	39	20	19
2	34	18	16	20	8	12	3	1	2	33	13	20
3	31	17	14	30	18	12	9	7	2	31	16	15
4	25	15	10	24	11	13	2	2	0	24	13	11
5～9	132	74	58	113	55	58	33	16	17	134	58	76
5	24	16	8	19	7	12	3	2	1	30	13	17
6	22	13	9	24	11	13	8	6	2	22	9	13
7	22	9	13	27	8	19	8	4	4	24	9	15
8	35	22	13	25	15	10	5	0	5	37	20	17
9	29	14	15	18	14	4	9	4	5	21	7	14
10～14	101	59	42	90	53	37	33	17	16	137	67	70
10	18	10	8	22	17	5	7	3	4	23	8	15
11	19	10	9	16	8	8	1	1	0	26	12	14
12	22	13	9	20	8	12	6	2	4	31	18	13
13	20	11	9	14	10	4	8	4	4	31	17	14
14	22	15	7	18	10	8	11	7	4	26	12	14
15～19	125	62	63	115	57	58	41	19	22	124	54	70
15	20	9	11	22	10	12	8	2	6	24	12	12
16	14	9	5	15	8	7	8	4	4	22	10	12
17	22	13	9	23	11	12	7	2	5	13	3	10
18	31	15	16	19	11	8	3	2	1	26	8	18
19	38	16	22	36	17	19	15	9	6	39	21	18
20～24	293	152	141	276	129	147	87	36	51	301	122	179
20	39	15	24	36	16	20	13	5	8	31	9	22
21	52	23	29	46	16	30	20	8	12	45	25	20
22	64	33	31	46	20	26	17	5	12	63	26	37
23	64	37	27	72	31	41	22	10	12	83	30	53
24	74	44	30	76	46	30	15	8	7	79	32	47
25～29	380	195	185	489	241	248	131	49	82	436	190	246
25	59	34	25	96	50	46	26	7	19	77	31	46
26	75	31	44	90	43	47	23	6	17	91	39	52
27	74	38	36	93	42	51	34	14	20	86	36	50
28	82	46	36	101	52	49	25	13	12	84	37	47
29	90	46	44	109	54	55	23	9	14	98	47	51
30～34	497	250	247	558	294	264	142	73	69	479	224	255
30	101	45	56	131	59	72	29	13	16	89	40	49
31	118	64	54	108	56	52	31	17	14	112	59	53
32	93	49	44	106	65	41	31	12	19	99	49	50
33	86	45	41	112	56	56	25	12	13	89	38	51
34	99	47	52	101	58	43	26	19	7	90	38	52
35～39	494	246	248	432	212	220	111	59	52	474	234	240
35	99	42	57	111	48	63	19	11	8	98	51	47
36	108	61	47	76	41	35	26	11	15	92	48	44
37	96	42	54	77	42	35	19	10	9	107	50	57
38	98	53	45	85	44	41	26	14	12	89	41	48
39	93	48	45	83	37	46	21	13	8	88	44	44
40～44	431	202	229	397	183	214	116	53	63	406	185	221
40	95	49	46	71	27	44	20	10	10	71	34	37
41	88	42	46	88	41	47	20	11	9	106	44	62
42	96	46	50	94	52	42	26	9	17	89	38	51
43	73	28	45	68	30	38	28	13	15	76	37	39
44	79	37	42	76	33	43	22	10	12	64	32	32
45～49	409	214	195	314	163	151	101	47	54	333	160	173
45	84	43	41	73	43	30	24	9	15	79	37	42
46	92	50	42	74	39	35	26	13	13	76	38	38
47	83	43	40	58	20	38	16	8	8	73	32	41
48	89	41	48	64	34	30	20	9	11	59	31	28
49	61	37	24	45	27	18	15	8	7	46	22	24

町丁・男女・年齢別人口—世田谷地域

平成28年1月1日

年齢	上馬1丁目			上馬2丁目			上馬3丁目			上馬4丁目		
	総数	男	女	総数	男	女	総数	男	女	総数	男	女
50～54	312	156	156	270	127	143	83	36	47	274	125	149
50	66	32	34	68	32	36	16	6	10	68	32	36
51	60	33	27	62	24	38	18	9	9	43	24	19
52	75	39	36	54	26	28	22	10	12	58	25	33
53	64	31	33	42	25	17	9	4	5	51	19	32
54	47	21	26	44	20	24	18	7	11	54	25	29
55～59	275	124	151	247	124	123	82	41	41	203	109	94
55	60	28	32	48	24	24	16	9	7	43	20	23
56	56	29	27	55	25	30	14	7	7	41	21	20
57	64	26	38	55	32	23	20	8	12	46	26	20
58	44	22	22	47	23	24	14	8	6	44	28	16
59	51	19	32	42	20	22	18	9	9	29	14	15
60～64	241	121	120	200	103	97	71	35	36	195	96	99
60	47	26	21	38	20	18	12	8	4	35	16	19
61	42	22	20	41	24	17	14	8	6	44	19	25
62	47	24	23	45	23	22	16	7	9	40	19	21
63	55	30	25	45	20	25	18	8	10	44	24	20
64	50	19	31	31	16	15	11	4	7	32	18	14
65～69	257	119	138	241	112	129	88	37	51	243	116	127
65	53	28	25	57	29	28	15	6	9	39	23	16
66	64	30	34	53	20	33	21	7	14	50	20	30
67	60	28	32	54	25	29	24	14	10	53	25	28
68	48	20	28	40	25	15	15	6	9	58	26	32
69	32	13	19	37	13	24	13	4	9	43	22	21
70～74	188	90	98	205	89	116	81	35	46	175	86	89
70	34	17	17	41	20	21	27	10	17	35	20	15
71	45	22	23	39	20	19	12	8	4	39	17	22
72	40	23	17	41	15	26	14	7	7	34	17	17
73	32	11	21	39	16	23	19	8	11	33	17	16
74	37	17	20	45	18	27	9	2	7	34	15	19
75～79	171	75	96	170	65	105	67	30	37	152	63	89
75	50	21	29	39	14	25	12	5	7	33	13	20
76	28	15	13	28	9	19	15	7	8	28	13	15
77	36	18	18	34	17	17	13	5	8	26	10	16
78	32	12	20	41	15	26	12	5	7	30	13	17
79	25	9	16	28	10	18	15	8	7	35	14	21
80～84	143	54	89	121	48	73	48	18	30	129	50	79
80	30	8	22	33	14	19	11	2	9	27	10	17
81	35	17	18	19	8	11	12	4	8	25	12	13
82	22	5	17	17	6	11	13	6	7	26	11	15
83	23	9	14	23	9	14	6	2	4	28	7	21
84	33	15	18	29	11	18	6	4	2	23	10	13
85～89	86	28	58	78	26	52	39	10	29	79	32	47
85	22	10	12	15	10	5	9	3	6	20	9	11
86	18	8	10	20	7	13	12	3	9	18	7	11
87	13	3	10	21	4	17	7	2	5	13	3	10
88	21	4	17	11	2	9	8	2	6	14	8	6
89	12	3	9	11	3	8	3	0	3	14	5	9
90～94	38	7	31	32	10	22	17	5	12	53	11	42
90	13	2	11	8	4	4	3	2	1	15	4	11
91	13	3	10	4	1	3	1	0	1	15	2	13
92	5	0	5	10	2	8	9	1	8	6	1	5
93	4	2	2	7	2	5	2	2	0	10	1	9
94	3	0	3	3	1	2	2	0	2	7	3	4
95～99	9	1	8	4	0	4	3	0	3	9	1	8
95	4	0	4	0	0	0	2	0	2	2	0	2
96	2	1	1	2	0	2	0	0	0	2	1	1
97	2	0	2	1	0	1	0	0	0	2	0	2
98	1	0	1	1	0	1	0	0	0	0	0	0
99	0	0	0	0	0	0	1	0	1	3	0	3
100以上	2	0	2	1	0	1	1	1	0	2	1	1

町丁・男女・年齢別人口—世田谷地域

平成28年1月1日

年齢	上馬5丁目			駒沢1丁目			駒沢2丁目		
	総数	男	女	総数	男	女	総数	男	女
総数	4,516	2,183	2,333	3,210	1,512	1,698	4,870	2,245	2,625
0～4	186	95	91	200	99	101	176	88	88
0	30	15	15	53	27	26	44	21	23
1	41	19	22	38	20	18	38	17	21
2	35	23	12	37	10	27	41	22	19
3	40	16	24	40	27	13	26	15	11
4	40	22	18	32	15	17	27	13	14
5～9	188	94	94	162	82	80	144	66	78
5	37	24	13	28	16	12	31	17	14
6	39	18	21	44	21	23	28	13	15
7	35	14	21	28	12	16	33	12	21
8	41	19	22	28	15	13	28	12	16
9	36	19	17	34	18	16	24	12	12
10～14	171	94	77	164	88	76	116	62	54
10	40	23	17	31	18	13	23	16	7
11	36	21	15	30	17	13	24	14	10
12	22	9	13	35	20	15	18	10	8
13	39	20	19	31	12	19	23	11	12
14	34	21	13	37	21	16	28	11	17
15～19	162	82	80	135	69	66	163	69	94
15	32	16	16	33	16	17	23	8	15
16	27	11	16	23	11	12	39	18	21
17	22	12	10	27	15	12	29	14	15
18	35	18	17	27	17	10	27	13	14
19	46	25	21	25	10	15	45	16	29
20～24	237	129	108	133	76	57	343	142	201
20	30	18	12	28	16	12	59	19	40
21	48	27	21	29	16	13	63	29	34
22	43	26	17	30	18	12	64	26	38
23	63	30	33	29	17	12	68	28	40
24	53	28	25	17	9	8	89	40	49
25～29	352	172	180	191	76	115	467	219	248
25	71	34	37	36	14	22	95	39	56
26	70	37	33	38	18	20	89	34	55
27	65	28	37	30	9	21	95	44	51
28	69	37	32	35	18	17	92	55	37
29	77	36	41	52	17	35	96	47	49
30～34	411	225	186	322	141	181	486	232	254
30	72	40	32	60	29	31	89	40	49
31	90	47	43	68	29	39	96	47	49
32	91	47	44	58	23	35	112	55	57
33	85	46	39	70	29	41	87	38	49
34	73	45	28	66	31	35	102	52	50
35～39	400	194	206	351	155	196	471	233	238
35	88	42	46	71	34	37	102	41	61
36	85	39	46	69	32	37	91	44	47
37	84	41	43	61	23	38	100	56	44
38	67	27	40	73	32	41	112	59	53
39	76	45	31	77	34	43	66	33	33
40～44	438	210	228	376	172	204	406	187	219
40	80	30	50	70	38	32	71	38	33
41	85	43	42	72	30	42	92	44	48
42	106	54	52	90	41	49	86	37	49
43	82	42	40	67	34	33	77	33	44
44	85	41	44	77	29	48	80	35	45
45～49	371	183	188	339	174	165	365	180	185
45	80	34	46	81	43	38	68	42	26
46	77	38	39	80	42	38	99	43	56
47	88	45	43	65	31	34	72	35	37
48	76	40	36	59	29	30	75	35	40
49	50	26	24	54	29	25	51	25	26

町丁・男女・年齢別人口一世田谷地域

平成28年1月1日

年齢	上馬5丁目			駒沢1丁目			駒沢2丁目		
	総数	男	女	総数	男	女	総数	男	女
50～54	322	149	173	212	104	108	317	147	170
50	62	24	38	46	21	25	75	38	37
51	63	31	32	49	23	26	59	27	32
52	73	35	38	41	21	20	55	21	34
53	70	38	32	32	18	14	67	33	34
54	54	21	33	44	21	23	61	28	33
55～59	215	99	116	131	69	62	257	135	122
55	46	21	25	34	20	14	62	34	28
56	46	21	25	24	13	11	61	31	30
57	41	17	24	23	10	13	61	32	29
58	42	18	24	17	10	7	26	15	11
59	40	22	18	33	16	17	47	23	24
60～64	224	102	122	88	42	46	222	103	119
60	44	22	22	23	12	11	30	16	14
61	54	23	31	12	7	5	52	19	33
62	36	18	18	18	5	13	50	22	28
63	50	22	28	18	7	11	39	18	21
64	40	17	23	17	11	6	51	28	23
65～69	234	117	117	117	55	62	274	126	148
65	43	25	18	18	11	7	47	25	22
66	55	27	28	29	13	16	53	20	33
67	54	28	26	25	10	15	61	30	31
68	46	23	23	27	8	19	67	35	32
69	36	14	22	18	13	5	46	16	30
70～74	190	85	105	84	31	53	222	99	123
70	28	10	18	20	7	13	39	8	31
71	34	19	15	18	9	9	54	27	27
72	44	20	24	15	8	7	46	22	24
73	40	15	25	18	5	13	43	22	21
74	44	21	23	13	2	11	40	20	20
75～79	160	68	92	77	33	44	144	69	75
75	36	17	19	14	4	10	39	19	20
76	31	10	21	17	8	9	29	15	14
77	26	11	15	14	5	9	25	11	14
78	40	19	21	20	10	10	26	10	16
79	27	11	16	12	6	6	25	14	11
80～84	115	48	67	74	27	47	139	40	99
80	25	11	14	12	2	10	28	9	19
81	31	13	18	17	9	8	27	8	19
82	26	11	15	14	3	11	26	7	19
83	17	7	10	16	7	9	35	11	24
84	16	6	10	15	6	9	23	5	18
85～89	98	27	71	31	15	16	102	35	67
85	23	9	14	12	8	4	24	3	21
86	24	5	19	5	1	4	22	11	11
87	20	6	14	7	4	3	18	7	11
88	14	2	12	5	1	4	24	10	14
89	17	5	12	2	1	1	14	4	10
90～94	33	9	24	20	2	18	47	12	35
90	9	3	6	6	1	5	12	4	8
91	9	3	6	3	0	3	10	3	7
92	7	2	5	4	0	4	7	2	5
93	3	0	3	5	0	5	8	3	5
94	5	1	4	2	1	1	10	0	10
95～99	9	1	8	3	2	1	7	1	6
95	1	0	1	0	0	0	2	0	2
96	6	1	5	1	1	0	2	0	2
97	1	0	1	1	0	1	1	1	0
98	1	0	1	1	1	0	1	0	1
99	0	0	0	0	0	0	1	0	1
100以上	0	0	0	0	0	0	2	0	2

町丁・男女・年齢別人口-北沢地域

平成28年1月1日

年齢	梅丘まちづくりセンター			代田1丁目			代田2丁目			代田3丁目		
	総数	男	女	総数	男	女	総数	男	女	総数	男	女
総数	27,216	12,890	14,326	3,674	1,792	1,882	3,458	1,672	1,786	4,885	2,341	2,544
0～4	943	496	447	124	64	60	115	65	50	198	114	84
0	210	116	94	35	17	18	23	10	13	49	29	20
1	213	120	93	25	13	12	32	17	15	39	25	14
2	191	99	92	21	13	8	20	13	7	42	25	17
3	174	81	93	22	8	14	18	9	9	41	23	18
4	155	80	75	21	13	8	22	16	6	27	12	15
5～9	885	454	431	131	71	60	119	61	58	161	76	85
5	191	105	86	31	17	14	29	16	13	42	19	23
6	183	102	81	22	13	9	18	10	8	35	17	18
7	189	90	99	28	17	11	26	14	12	28	13	15
8	157	69	88	28	12	16	20	8	12	27	13	14
9	165	88	77	22	12	10	26	13	13	29	14	15
10～14	817	434	383	124	70	54	105	48	57	141	80	61
10	140	64	76	30	14	16	19	6	13	17	8	9
11	163	96	67	22	15	7	19	9	10	28	20	8
12	180	99	81	25	17	8	26	16	10	38	18	20
13	174	100	74	24	14	10	23	10	13	29	17	12
14	160	75	85	23	10	13	18	7	11	29	17	12
15～19	975	490	485	102	46	56	137	77	60	171	90	81
15	190	99	91	28	10	18	33	19	14	39	22	17
16	174	92	82	15	7	8	17	11	6	38	21	17
17	177	89	88	15	9	6	27	15	12	26	19	7
18	199	96	103	21	8	13	27	17	10	25	12	13
19	235	114	121	23	12	11	33	15	18	43	16	27
20～24	1,598	791	807	215	101	114	223	124	99	274	146	128
20	242	124	118	35	18	17	25	17	8	41	18	23
21	315	144	171	42	18	24	49	26	23	56	32	24
22	320	151	169	40	17	23	41	23	18	51	27	24
23	343	189	154	51	25	26	53	38	15	59	33	26
24	378	183	195	47	23	24	55	20	35	67	36	31
25～29	2,300	1,081	1,219	353	184	169	328	154	174	454	219	235
25	411	196	215	49	28	21	62	27	35	73	36	37
26	446	215	231	78	43	35	64	30	34	80	40	40
27	466	214	252	71	39	32	54	27	27	92	41	51
28	506	236	270	83	38	45	81	38	43	110	52	58
29	471	220	251	72	36	36	67	32	35	99	50	49
30～34	2,463	1,174	1,289	347	169	178	332	169	163	481	235	246
30	467	209	258	65	33	32	64	29	35	85	42	43
31	511	222	289	72	31	41	72	35	37	95	38	57
32	516	262	254	76	39	37	68	27	41	96	46	50
33	472	228	244	76	37	39	64	37	27	100	60	40
34	497	253	244	58	29	29	64	41	23	105	49	56
35～39	2,408	1,157	1,251	348	162	186	314	156	158	492	244	248
35	470	253	217	62	34	28	77	44	33	82	43	39
36	469	247	222	73	34	39	57	36	21	94	50	44
37	508	239	269	73	33	40	71	31	40	102	52	50
38	454	198	256	73	34	39	54	19	35	99	46	53
39	507	220	287	67	27	40	55	26	29	115	53	62
40～44	2,416	1,117	1,299	359	176	183	312	138	174	436	193	243
40	467	217	250	75	39	36	62	29	33	87	40	47
41	497	254	243	71	36	35	51	26	25	104	51	53
42	498	221	277	68	31	37	62	27	35	82	39	43
43	483	206	277	67	29	38	74	33	41	85	32	53
44	471	219	252	78	41	37	63	23	40	78	31	47
45～49	2,049	1,004	1,045	254	128	126	254	127	127	388	191	197
45	473	225	248	55	27	28	60	32	28	87	35	52
46	376	186	190	53	24	29	52	25	27	65	32	33
47	403	207	196	48	29	19	43	22	21	86	48	38
48	434	215	219	48	26	22	60	30	30	80	42	38
49	363	171	192	50	22	28	39	18	21	70	34	36

町丁・男女・年齢別人口-北沢地域

平成28年1月1日

年齢	梅丘まちづくりセンター			代田1丁目			代田2丁目			代田3丁目		
	総数	男	女	総数	男	女	総数	男	女	総数	男	女
50～54	1,906	991	915	263	142	121	209	112	97	340	175	165
50	422	218	204	54	26	28	48	26	22	70	36	34
51	398	211	187	56	33	23	39	21	18	81	39	42
52	349	181	168	56	36	20	42	26	16	58	32	26
53	369	195	174	50	24	26	46	26	20	56	26	30
54	368	186	182	47	23	24	34	13	21	75	42	33
55～59	1,488	746	742	193	109	84	181	90	91	241	113	128
55	333	178	155	38	23	15	45	19	26	62	34	28
56	311	170	141	48	27	21	35	17	18	48	25	23
57	285	133	152	37	20	17	38	19	19	43	13	30
58	268	132	136	32	14	18	35	21	14	43	19	24
59	291	133	158	38	25	13	28	14	14	45	22	23
60～64	1,286	617	669	178	89	89	140	62	78	190	88	102
60	250	123	127	36	19	17	34	13	21	41	19	22
61	273	135	138	37	14	23	23	14	9	47	18	29
62	259	129	130	40	27	13	24	13	11	32	16	16
63	238	107	131	27	10	17	37	15	22	24	14	10
64	266	123	143	38	19	19	22	7	15	46	21	25
65～69	1,572	711	861	192	97	95	182	82	100	284	125	159
65	304	139	165	34	15	19	40	19	21	54	22	32
66	367	169	198	52	22	30	44	23	21	64	32	32
67	334	159	175	43	25	18	35	18	17	64	30	34
68	334	144	190	31	17	14	40	15	25	65	24	41
69	233	100	133	32	18	14	23	7	16	37	17	20
70～74	1,243	565	678	135	68	67	150	67	83	210	96	114
70	220	112	108	19	11	8	30	12	18	37	20	17
71	266	128	138	41	20	21	30	12	18	45	23	22
72	264	114	150	34	16	18	34	14	20	41	17	24
73	264	114	150	17	9	8	32	16	16	46	20	26
74	229	97	132	24	12	12	24	13	11	41	16	25
75～79	998	415	583	110	39	71	123	55	68	162	65	97
75	212	79	133	16	6	10	24	10	14	30	11	19
76	208	92	116	23	8	15	31	13	18	37	17	20
77	196	90	106	19	5	14	27	13	14	36	17	19
78	175	82	93	28	12	16	18	8	10	21	10	11
79	207	72	135	24	8	16	23	11	12	38	10	28
80～84	904	360	544	116	37	79	127	50	77	121	55	66
80	209	96	113	25	9	16	32	15	17	31	16	15
81	171	61	110	30	8	22	25	9	16	18	8	10
82	198	86	112	27	9	18	31	14	17	32	19	13
83	177	59	118	20	5	15	21	6	15	23	8	15
84	149	58	91	14	6	8	18	6	12	17	4	13
85～89	603	197	406	73	30	43	75	26	49	81	23	58
85	141	49	92	14	6	8	19	7	12	20	8	12
86	133	53	80	19	7	12	16	7	9	12	6	6
87	130	28	102	17	6	11	19	4	15	19	1	18
88	115	41	74	13	6	7	10	4	6	15	6	9
89	84	26	58	10	5	5	11	4	7	15	2	13
90～94	275	77	198	41	8	33	24	8	16	44	9	35
90	72	22	50	13	4	9	6	2	4	8	4	4
91	74	21	53	13	2	11	10	1	9	9	1	8
92	57	19	38	4	1	3	4	2	2	12	3	9
93	43	6	37	7	0	7	2	1	1	11	1	10
94	29	9	20	4	1	3	2	2	0	4	0	4
95～99	72	12	60	13	2	11	7	1	6	13	4	9
95	27	7	20	4	1	3	4	1	3	6	2	4
96	21	0	21	5	0	5	1	0	1	2	0	2
97	10	1	9	3	1	2	1	0	1	1	0	1
98	7	2	5	1	0	1	1	0	1	3	1	2
99	7	2	5	0	0	0	0	0	0	1	1	0
100以上	15	1	14	3	0	3	1	0	1	3	0	3

町丁・男女・年齢別人口-北沢地域

平成28年1月1日

年齢	梅丘1丁目			梅丘2丁目			梅丘3丁目			豪徳寺1丁目		
	総数	男	女	総数	男	女	総数	男	女	総数	男	女
総数	3,845	1,749	2,096	3,364	1,600	1,764	1,613	768	845	4,047	1,862	2,185
0～4	104	55	49	136	73	63	51	23	28	136	62	74
0	18	9	9	23	14	9	11	8	3	31	17	14
1	27	14	13	32	18	14	12	5	7	21	13	8
2	22	12	10	26	11	15	9	4	5	35	15	20
3	18	8	10	30	17	13	11	3	8	23	8	15
4	19	12	7	25	13	12	8	3	5	26	9	17
5～9	98	52	46	135	62	73	75	40	35	100	49	51
5	22	11	11	22	13	9	13	10	3	20	11	9
6	21	10	11	30	17	13	16	9	7	21	12	9
7	17	7	10	31	11	20	18	8	10	24	11	13
8	16	9	7	26	9	17	14	5	9	19	10	9
9	22	15	7	26	12	14	14	8	6	16	5	11
10～14	94	50	44	129	71	58	65	25	40	88	53	35
10	13	5	8	26	14	12	12	6	6	15	7	8
11	20	14	6	22	12	10	13	3	10	18	10	8
12	17	10	7	27	15	12	18	8	10	15	8	7
13	22	11	11	26	16	10	11	5	6	28	20	8
14	22	10	12	28	14	14	11	3	8	12	8	4
15～19	123	52	71	148	78	70	75	38	37	130	54	76
15	13	6	7	31	18	13	13	8	5	20	8	12
16	17	10	7	33	15	18	12	7	5	22	9	13
17	34	12	22	31	14	17	13	6	7	20	7	13
18	23	7	16	33	19	14	20	8	12	29	10	19
19	36	17	19	20	12	8	17	9	8	39	20	19
20～24	217	93	124	181	88	93	110	56	54	268	125	143
20	31	17	14	27	16	11	18	9	9	45	18	27
21	34	13	21	46	21	25	24	8	16	44	15	29
22	50	21	29	38	15	23	24	14	10	57	24	33
23	37	17	20	42	23	19	25	11	14	50	32	18
24	65	25	40	28	13	15	19	14	5	72	36	36
25～29	371	161	210	219	103	116	90	45	45	343	154	189
25	70	34	36	49	20	29	16	7	9	66	29	37
26	72	37	35	43	22	21	20	5	15	65	30	35
27	77	29	48	44	21	23	18	12	6	76	33	43
28	67	30	37	38	20	18	21	13	8	74	29	45
29	85	31	54	45	20	25	15	8	7	62	33	29
30～34	401	187	214	234	102	132	110	51	59	382	184	198
30	74	30	44	44	16	28	28	12	16	72	36	36
31	88	39	49	40	16	24	21	11	10	92	40	52
32	83	51	32	56	24	32	18	7	11	81	48	33
33	80	36	44	34	12	22	15	6	9	70	30	40
34	76	31	45	60	34	26	28	15	13	67	30	37
35～39	343	159	184	262	130	132	123	59	64	359	163	196
35	68	33	35	52	31	21	23	13	10	67	35	32
36	69	33	36	60	36	24	20	10	10	65	30	35
37	74	31	43	40	19	21	20	13	7	83	39	44
38	56	27	29	50	20	30	23	7	16	74	30	44
39	76	35	41	60	24	36	37	16	21	70	29	41
40～44	317	137	180	296	126	170	146	73	73	355	177	178
40	51	18	33	50	22	28	27	15	12	68	29	39
41	76	37	39	44	23	21	37	22	15	75	40	35
42	68	33	35	83	31	52	25	8	17	75	34	41
43	63	26	37	63	23	40	33	18	15	64	31	33
44	59	23	36	56	27	29	24	10	14	73	43	30
45～49	293	138	155	283	143	140	140	70	70	281	126	155
45	77	39	38	63	34	29	36	18	18	60	25	35
46	50	22	28	54	30	24	21	9	12	54	27	27
47	72	33	39	56	28	28	22	10	12	51	22	29
48	59	29	30	59	28	31	29	19	10	61	25	36
49	35	15	20	51	23	28	32	14	18	55	27	28

町丁・男女・年齢別人口-北沢地域

平成28年1月1日

年齢	梅丘1丁目			梅丘2丁目			梅丘3丁目			豪徳寺1丁目		
	総数	男	女	総数	男	女	総数	男	女	総数	男	女
50～54	256	134	122	290	155	135	129	65	64	283	137	146
50	58	32	26	71	36	35	28	16	12	61	35	26
51	49	28	21	63	35	28	24	10	14	54	27	27
52	51	21	30	52	24	28	24	11	13	55	27	28
53	48	27	21	53	34	19	29	14	15	55	22	33
54	50	26	24	51	26	25	24	14	10	58	26	32
55～59	200	90	110	201	100	101	98	53	45	231	116	115
55	45	27	18	42	21	21	18	13	5	59	30	29
56	39	18	21	45	28	17	21	13	8	52	28	24
57	32	12	20	37	19	18	21	11	10	43	21	22
58	39	16	23	41	17	24	14	7	7	26	15	11
59	45	17	28	36	15	21	24	9	15	51	22	29
60～64	201	97	104	173	77	96	73	34	39	193	97	96
60	38	19	19	32	18	14	15	8	7	42	19	23
61	45	25	20	44	19	25	12	6	6	32	19	13
62	49	20	29	36	18	18	16	8	8	35	16	19
63	36	17	19	31	11	20	14	5	9	40	19	21
64	33	16	17	30	11	19	16	7	9	44	24	20
65～69	241	109	132	180	88	92	78	34	44	247	108	139
65	52	27	25	36	20	16	14	3	11	53	24	29
66	57	30	27	40	17	23	17	10	7	46	14	32
67	45	19	26	34	18	16	18	8	10	51	24	27
68	47	17	30	39	19	20	20	12	8	60	28	32
69	40	16	24	31	14	17	9	1	8	37	18	19
70～74	180	81	99	150	71	79	70	33	37	196	86	110
70	37	17	20	28	11	17	10	5	5	36	22	14
71	40	21	19	32	18	14	16	8	8	39	18	21
72	33	15	18	36	16	20	14	6	8	38	17	21
73	42	18	24	30	14	16	16	10	6	46	14	32
74	28	10	18	24	12	12	14	4	10	37	15	22
75～79	143	62	81	121	48	73	62	25	37	159	71	88
75	30	11	19	24	8	16	15	6	9	45	18	27
76	22	11	11	28	16	12	12	4	8	27	11	16
77	27	11	16	22	7	15	12	9	3	32	14	18
78	26	16	10	27	11	16	8	1	7	28	17	11
79	38	13	25	20	6	14	15	5	10	27	11	16
80～84	118	47	71	117	50	67	59	26	33	140	53	87
80	29	15	14	20	12	8	12	7	5	36	14	22
81	22	9	13	27	8	19	11	3	8	21	9	12
82	24	8	16	20	8	12	15	6	9	29	10	19
83	27	11	16	25	12	13	13	4	9	29	9	20
84	16	4	12	25	10	15	8	6	2	25	11	14
85～89	93	31	62	64	20	44	39	12	27	105	33	72
85	23	9	14	11	2	9	9	2	7	24	7	17
86	23	9	14	12	6	6	8	2	6	28	11	17
87	20	6	14	20	6	14	5	2	3	18	2	16
88	15	4	11	12	4	8	12	4	8	24	9	15
89	12	3	9	9	2	7	5	2	3	11	4	7
90～94	42	12	30	35	13	22	12	5	7	43	14	29
90	9	1	8	8	1	7	3	1	2	14	5	9
91	9	3	6	9	5	4	7	3	4	9	4	5
92	10	5	5	10	3	7	1	1	0	7	3	4
93	7	0	7	6	3	3	1	0	1	7	1	6
94	7	3	4	2	1	1	0	0	0	6	1	5
95～99	7	2	5	6	1	5	7	1	6	8	0	8
95	3	2	1	4	1	3	1	0	1	2	0	2
96	2	0	2	1	0	1	3	0	3	3	0	3
97	1	0	1	0	0	0	1	0	1	2	0	2
98	1	0	1	0	0	0	0	0	0	0	0	0
99	0	0	0	1	0	1	2	1	1	1	0	1
100以上	3	0	3	4	1	3	1	0	1	0	0	0

町丁・男女・年齢別人口-北沢地域

平成28年1月1日

年齢	豪徳寺2丁目			代沢まちづくりセンター			代沢1丁目			代沢2丁目		
	総数	男	女	総数	男	女	総数	男	女	総数	男	女
総数	2,330	1,106	1,224	17,115	8,321	8,794	2,924	1,369	1,555	4,507	2,207	2,300
0～4	79	40	39	593	303	290	92	49	43	169	83	86
0	20	12	8	136	72	64	24	14	10	42	22	20
1	25	15	10	121	66	55	18	8	10	35	17	18
2	16	6	10	127	65	62	18	12	6	31	13	18
3	11	5	6	111	52	59	20	8	12	30	15	15
4	7	2	5	98	48	50	12	7	5	31	16	15
5～9	66	43	23	543	284	259	103	46	57	139	76	63
5	12	8	4	132	66	66	22	7	15	33	18	15
6	20	14	6	99	55	44	21	9	12	27	15	12
7	17	9	8	108	57	51	22	11	11	24	13	11
8	7	3	4	110	58	52	23	12	11	27	16	11
9	10	9	1	94	48	46	15	7	8	28	14	14
10～14	71	37	34	525	278	247	93	50	43	133	61	72
10	8	4	4	110	51	59	16	10	6	36	15	21
11	21	13	8	97	48	49	20	8	12	27	11	16
12	14	7	7	107	58	49	19	9	10	29	17	12
13	11	7	4	97	54	43	11	8	3	17	5	12
14	17	6	11	114	67	47	27	15	12	24	13	11
15～19	89	55	34	614	340	274	107	59	48	143	83	60
15	13	8	5	125	68	57	17	7	10	32	20	12
16	20	12	8	121	64	57	14	8	6	26	15	11
17	11	7	4	112	58	54	25	15	10	28	10	18
18	21	15	6	118	66	52	19	9	10	25	14	11
19	24	13	11	138	84	54	32	20	12	32	24	8
20～24	110	58	52	1,012	533	479	169	96	73	279	141	138
20	20	11	9	138	78	60	23	14	9	29	16	13
21	20	11	9	163	83	80	36	23	13	40	17	23
22	19	10	9	199	94	105	29	12	17	69	32	37
23	26	10	16	253	125	128	36	16	20	70	34	36
24	25	16	9	259	153	106	45	31	14	71	42	29
25～29	142	61	81	1,459	757	702	252	130	122	412	218	194
25	26	15	11	274	138	136	48	24	24	77	40	37
26	24	8	16	274	138	136	51	26	25	65	33	32
27	34	12	22	285	152	133	42	25	17	82	42	40
28	32	16	16	310	172	138	50	28	22	99	59	40
29	26	10	16	316	157	159	61	27	34	89	44	45
30～34	176	77	99	1,574	826	748	209	111	98	439	239	200
30	35	11	24	311	170	141	42	21	21	92	58	34
31	31	12	19	336	172	164	49	26	23	89	49	40
32	38	20	18	326	167	159	46	25	21	91	44	47
33	33	10	23	301	152	149	37	19	18	84	48	36
34	39	24	15	300	165	135	35	20	15	83	40	43
35～39	167	84	83	1,541	770	771	200	95	105	422	201	221
35	39	20	19	296	151	145	33	19	14	73	36	37
36	31	18	13	297	157	140	35	14	21	95	50	45
37	45	21	24	338	170	168	54	29	25	79	41	38
38	25	15	10	302	140	162	38	18	20	85	34	51
39	27	10	17	308	152	156	40	15	25	90	40	50
40～44	195	97	98	1,456	719	737	191	98	93	377	199	178
40	47	25	22	326	173	153	46	24	22	80	43	37
41	39	19	20	311	159	152	42	25	17	84	48	36
42	35	18	17	270	126	144	36	21	15	68	32	36
43	34	14	20	264	124	140	31	14	17	73	42	31
44	40	21	19	285	137	148	36	14	22	72	34	38
45～49	156	81	75	1,331	630	701	214	103	111	347	155	192
45	35	15	20	265	120	145	39	20	19	77	33	44
46	27	17	10	249	119	130	38	18	20	65	27	38
47	25	15	10	286	142	144	50	22	28	66	32	34
48	38	16	22	301	136	165	49	24	25	79	34	45
49	31	18	13	230	113	117	38	19	19	60	29	31

町丁・男女・年齢別人口-北沢地域

平成28年1月1日

年齢	豪徳寺2丁目			代沢まちづくりセンター			代沢1丁目			代沢2丁目		
	総数	男	女	総数	男	女	総数	男	女	総数	男	女
50～54	136	71	65	1,197	598	599	196	87	109	295	148	147
50	32	11	21	263	132	131	45	22	23	75	41	34
51	32	18	14	232	118	114	34	11	23	52	24	28
52	11	4	7	259	118	141	43	18	25	61	30	31
53	32	22	10	210	108	102	36	16	20	50	30	20
54	29	16	13	233	122	111	38	20	18	57	23	34
55～59	143	75	68	924	443	481	154	72	82	231	106	125
55	24	11	13	217	107	110	29	17	12	55	24	31
56	23	14	9	197	96	101	35	17	18	38	20	18
57	34	18	16	172	81	91	40	18	22	47	22	25
58	38	23	15	175	85	90	25	9	16	51	21	30
59	24	9	15	163	74	89	25	11	14	40	19	21
60～64	138	73	65	796	378	418	173	75	98	214	112	102
60	12	8	4	168	79	89	31	13	18	54	30	24
61	33	20	13	172	88	84	38	19	19	41	23	18
62	27	11	16	150	67	83	39	17	22	34	17	17
63	29	16	13	151	74	77	31	12	19	36	17	19
64	37	18	19	155	70	85	34	14	20	49	25	24
65～69	168	68	100	1,018	480	538	228	104	124	236	108	128
65	21	9	12	176	76	100	41	14	27	37	18	19
66	47	21	26	204	96	108	45	20	25	42	22	20
67	44	17	27	252	122	130	55	31	24	50	22	28
68	32	12	20	231	109	122	51	22	29	63	24	39
69	24	9	15	155	77	78	36	17	19	44	22	22
70～74	152	63	89	760	326	434	152	59	93	212	96	116
70	23	14	9	115	55	60	17	9	8	31	16	15
71	23	8	15	131	48	83	27	11	16	30	11	19
72	34	13	21	159	74	85	36	15	21	52	25	27
73	35	13	22	186	74	112	40	12	28	52	21	31
74	37	15	22	169	75	94	32	12	20	47	23	24
75～79	118	50	68	642	286	356	148	66	82	182	85	97
75	28	9	19	126	62	64	33	21	12	33	14	19
76	28	12	16	130	59	71	34	16	18	33	20	13
77	21	14	7	113	49	64	26	12	14	35	15	20
78	19	7	12	150	62	88	32	9	23	42	20	22
79	22	8	14	123	54	69	23	8	15	39	16	23
80～84	106	42	64	539	202	337	113	32	81	121	48	73
80	24	8	16	108	40	68	23	7	16	32	15	17
81	17	7	10	105	39	66	21	5	16	23	9	14
82	20	12	8	116	47	69	25	8	17	29	13	16
83	19	4	15	112	44	68	24	6	18	20	7	13
84	26	11	15	98	32	66	20	6	14	17	4	13
85～89	73	22	51	347	109	238	73	29	44	94	32	62
85	21	8	13	84	25	59	13	5	8	31	12	19
86	15	5	10	75	27	48	15	9	6	20	9	11
87	12	1	11	65	20	45	12	5	7	18	3	15
88	14	4	10	69	22	47	21	6	15	14	5	9
89	11	4	7	54	15	39	12	4	8	11	3	8
90～94	34	8	26	187	52	135	45	8	37	45	14	31
90	11	4	7	47	14	33	10	2	8	10	4	6
91	8	2	6	52	14	38	14	1	13	10	3	7
92	9	1	8	31	11	20	8	1	7	10	4	6
93	2	0	2	28	8	20	8	2	6	8	2	6
94	4	1	3	29	5	24	5	2	3	7	1	6
95～99	11	1	10	46	6	40	9	0	9	12	1	11
95	3	0	3	19	3	16	2	0	2	7	1	6
96	4	0	4	13	2	11	4	0	4	3	0	3
97	1	0	1	10	1	9	2	0	2	2	0	2
98	1	1	0	3	0	3	1	0	1	0	0	0
99	2	0	2	1	0	1	0	0	0	0	0	0
100以上	0	0	0	11	1	10	3	0	3	5	1	4

町丁・男女・年齢別人口-北沢地域

平成28年1月1日

年齢	代 沢3丁目			代 沢4丁目			代 沢5丁目			池 尻4丁目(33~39番)		
	総数	男	女	総数	男	女	総数	男	女	総数	男	女
総数	2,132	1,001	1,131	4,216	2,103	2,113	2,549	1,261	1,288	787	380	407
0~4	103	49	54	150	82	68	48	22	26	31	18	13
0	18	10	8	28	14	14	17	8	9	7	4	3
1	20	13	7	35	23	12	8	3	5	5	2	3
2	27	12	15	39	22	17	4	2	2	8	4	4
3	17	6	11	25	13	12	13	6	7	6	4	2
4	21	8	13	23	10	13	6	3	3	5	4	1
5~9	96	46	50	139	86	53	48	21	27	18	9	9
5	22	9	13	38	25	13	10	4	6	7	3	4
6	18	10	8	21	15	6	10	5	5	2	1	1
7	25	12	13	26	16	10	8	4	4	3	1	2
8	20	10	10	28	14	14	10	4	6	2	2	0
9	11	5	6	26	16	10	10	4	6	4	2	2
10~14	97	55	42	131	81	50	50	23	27	21	8	13
10	21	11	10	27	11	16	9	3	6	1	1	0
11	19	11	8	21	13	8	8	4	4	2	1	1
12	17	10	7	23	15	8	13	6	7	6	1	5
13	24	14	10	34	24	10	7	2	5	4	1	3
14	16	9	7	26	18	8	13	8	5	8	4	4
15~19	87	47	40	174	100	74	78	38	40	25	13	12
15	17	10	7	38	23	15	16	6	10	5	2	3
16	23	10	13	37	23	14	17	7	10	4	1	3
17	13	9	4	29	13	16	11	6	5	6	5	1
18	17	9	8	36	24	12	16	7	9	5	3	2
19	17	9	8	34	17	17	18	12	6	5	2	3
20~24	114	62	52	238	126	112	156	88	68	56	20	36
20	21	12	9	34	17	17	25	17	8	6	2	4
21	20	10	10	38	18	20	21	11	10	8	4	4
22	14	6	8	50	28	22	27	13	14	10	3	7
23	24	14	10	59	30	29	44	26	18	20	5	15
24	35	20	15	57	33	24	39	21	18	12	6	6
25~29	119	49	70	344	193	151	256	128	128	76	39	37
25	25	8	17	62	35	27	47	24	23	15	7	8
26	26	15	11	56	30	26	59	26	33	17	8	9
27	26	9	17	76	41	35	46	27	19	13	8	5
28	20	9	11	73	44	29	49	21	28	19	11	8
29	22	8	14	77	43	34	55	30	25	12	5	7
30~34	144	70	74	408	205	203	288	157	131	86	44	42
30	34	15	19	78	42	36	54	29	25	11	5	6
31	25	15	10	88	42	46	57	29	28	28	11	17
32	34	15	19	72	33	39	70	40	30	13	10	3
33	29	15	14	75	34	41	53	26	27	23	10	13
34	22	10	12	95	54	41	54	33	21	11	8	3
35~39	177	89	88	421	219	202	241	127	114	80	39	41
35	34	16	18	91	46	45	45	22	23	20	12	8
36	32	12	20	76	49	27	46	25	21	13	7	6
37	32	17	15	87	43	44	69	33	36	17	7	10
38	46	26	20	77	33	44	39	24	15	17	5	12
39	33	18	15	90	48	42	42	23	19	13	8	5
40~44	224	98	126	377	179	198	216	110	106	71	35	36
40	43	20	23	92	50	42	50	27	23	15	9	6
41	45	20	25	78	32	46	48	24	24	14	10	4
42	44	15	29	75	34	41	33	18	15	14	6	8
43	45	21	24	62	27	35	41	16	25	12	4	8
44	47	22	25	70	36	34	44	25	19	16	6	10
45~49	184	94	90	339	159	180	182	90	92	65	29	36
45	28	11	17	58	27	31	47	24	23	16	5	11
46	37	18	19	68	35	33	30	15	15	11	6	5
47	41	23	18	82	40	42	36	20	16	11	5	6
48	44	23	21	78	31	47	38	16	22	13	8	5
49	34	19	15	53	26	27	31	15	16	14	5	9

町丁・男女・年齢別人口-北沢地域

平成28年1月1日

年齢	代 沢3丁目			代 沢4丁目			代 沢5丁目			池 尻4丁目(33~39番)		
	総数	男	女	総数	男	女	総数	男	女	総数	男	女
50~54	172	80	92	283	144	139	189	105	84	62	34	28
50	36	15	21	64	29	35	33	19	14	10	6	4
51	38	21	17	58	33	25	38	21	17	12	8	4
52	37	13	24	62	28	34	43	23	20	13	6	7
53	25	13	12	45	22	23	37	19	18	17	8	9
54	36	18	18	54	32	22	38	23	15	10	6	4
55~59	131	64	67	234	113	121	136	69	67	38	19	19
55	38	18	20	54	25	29	34	19	15	7	4	3
56	27	12	15	61	27	34	28	14	14	8	6	2
57	18	5	13	33	20	13	26	13	13	8	3	5
58	28	18	10	48	22	26	17	11	6	6	4	2
59	20	11	9	38	19	19	31	12	19	9	2	7
60~64	88	37	51	179	88	91	113	51	62	29	15	14
60	20	8	12	29	11	18	25	12	13	9	5	4
61	18	11	7	44	22	22	25	11	14	6	2	4
62	15	6	9	40	18	22	19	8	11	3	1	2
63	22	10	12	37	23	14	20	8	12	5	4	1
64	13	2	11	29	14	15	24	12	12	6	3	3
65~69	109	46	63	236	112	124	170	88	82	39	22	17
65	17	5	12	48	21	27	25	14	11	8	4	4
66	24	10	14	56	23	33	30	14	16	7	7	0
67	26	6	20	61	35	26	47	21	26	13	7	6
68	22	11	11	43	22	21	45	27	18	7	3	4
69	20	14	6	28	11	17	23	12	11	4	1	3
70~74	90	42	48	159	61	98	121	53	68	26	15	11
70	18	8	10	27	11	16	18	8	10	4	3	1
71	16	4	12	27	11	16	27	9	18	4	2	2
72	12	6	6	35	14	21	19	10	9	5	4	1
73	24	13	11	38	16	22	29	12	17	3	0	3
74	20	11	9	32	9	23	28	14	14	10	6	4
75~79	59	29	30	144	61	83	91	40	51	18	5	13
75	11	4	7	27	13	14	16	8	8	6	2	4
76	9	4	5	34	13	21	18	6	12	2	0	2
77	13	8	5	17	4	13	18	8	10	4	2	2
78	14	7	7	37	15	22	23	10	13	2	1	1
79	12	6	6	29	16	13	16	8	8	4	0	4
80~84	70	29	41	130	57	73	77	26	51	28	10	18
80	11	4	7	26	8	18	11	5	6	5	1	4
81	11	5	6	26	10	16	18	7	11	6	3	3
82	17	7	10	21	10	11	19	7	12	5	2	3
83	16	7	9	34	18	16	12	4	8	6	2	4
84	15	6	9	23	11	12	17	3	14	6	2	4
85~89	42	9	33	77	23	54	51	13	38	10	3	7
85	9	1	8	18	5	13	10	1	9	3	1	2
86	8	2	6	20	4	16	10	3	7	2	0	2
87	10	2	8	14	6	8	10	4	6	1	0	1
88	11	3	8	12	4	8	10	3	7	1	1	0
89	4	1	3	13	4	9	11	2	9	3	1	2
90~94	24	6	18	38	11	27	29	10	19	6	3	3
90	5	2	3	15	3	12	5	2	3	2	1	1
91	7	3	4	8	2	6	12	4	8	1	1	0
92	3	1	2	3	3	0	6	1	5	1	1	0
93	4	0	4	5	3	2	2	1	1	1	0	1
94	5	0	5	7	0	7	4	2	2	1	0	1
95~99	2	0	2	12	3	9	9	2	7	2	0	2
95	2	0	2	3	1	2	4	1	3	1	0	1
96	0	0	0	6	2	4	0	0	0	0	0	0
97	0	0	0	1	0	1	5	1	4	0	0	0
98	0	0	0	1	0	1	0	0	0	1	0	1
99	0	0	0	1	0	1	0	0	0	0	0	0
100以上	0	0	0	3	0	3	0	0	0	0	0	0

町丁・男女・年齢別人口-北沢地域

平成28年1月1日

年齢	新代田まちづくりセンター			代田4丁目			代田5丁目			代田6丁目		
	総数	男	女	総数	男	女	総数	男	女	総数	男	女
総数	24,482	11,945	12,537	3,725	1,760	1,965	3,125	1,534	1,591	3,324	1,636	1,688
0～4	639	343	296	99	52	47	78	40	38	84	49	35
0	159	90	69	21	13	8	24	12	12	23	14	9
1	133	60	73	18	6	12	17	6	11	18	9	9
2	129	76	53	19	13	6	14	10	4	14	9	5
3	115	68	47	20	10	10	11	8	3	14	10	4
4	103	49	54	21	10	11	12	4	8	15	7	8
5～9	615	338	277	104	58	46	69	37	32	77	43	34
5	136	71	65	23	9	14	20	12	8	18	9	9
6	131	67	64	14	8	6	21	9	12	12	5	7
7	113	71	42	20	13	7	9	5	4	22	14	8
8	130	67	63	27	16	11	11	7	4	14	8	6
9	105	62	43	20	12	8	8	4	4	11	7	4
10～14	576	289	287	111	59	52	53	29	24	79	37	42
10	95	48	47	21	13	8	10	4	6	14	9	5
11	122	61	61	27	13	14	12	7	5	8	5	3
12	120	59	61	19	10	9	9	4	5	17	7	10
13	102	58	44	18	12	6	9	5	4	14	7	7
14	137	63	74	26	11	15	13	9	4	26	9	17
15～19	749	391	358	111	48	63	87	51	36	104	56	48
15	125	60	65	23	7	16	11	7	4	20	10	10
16	142	65	77	20	7	13	15	8	7	15	8	7
17	123	73	50	14	10	4	13	8	5	16	8	8
18	163	94	69	26	13	13	16	9	7	26	16	10
19	196	99	97	28	11	17	32	19	13	27	14	13
20～24	1,661	838	823	250	127	123	235	115	120	234	113	121
20	209	104	105	41	18	23	30	15	15	27	13	14
21	299	138	161	46	24	22	49	23	26	40	13	27
22	312	150	162	45	29	16	41	15	26	53	28	25
23	392	203	189	50	26	24	51	27	24	61	33	28
24	449	243	206	68	30	38	64	35	29	53	26	27
25～29	2,494	1,295	1,199	299	144	155	344	166	178	367	194	173
25	472	257	215	68	38	30	58	31	27	72	41	31
26	473	244	229	59	30	29	59	24	35	55	28	27
27	503	264	239	58	24	34	59	31	28	79	44	35
28	500	249	251	54	28	26	82	36	46	75	35	40
29	546	281	265	60	24	36	86	44	42	86	46	40
30～34	2,719	1,419	1,300	371	197	174	356	186	170	372	195	177
30	566	311	255	83	44	39	72	44	28	60	38	22
31	563	286	277	68	35	33	87	45	42	85	43	42
32	556	292	264	71	35	36	74	37	37	83	44	39
33	525	264	261	81	40	41	73	38	35	66	27	39
34	509	266	243	68	43	25	50	22	28	78	43	35
35～39	2,323	1,192	1,131	314	155	159	277	154	123	343	171	172
35	530	286	244	71	37	34	63	40	23	86	46	40
36	466	231	235	63	33	30	52	26	26	60	28	32
37	449	233	216	62	30	32	54	28	26	54	27	27
38	414	215	199	59	28	31	53	28	25	71	33	38
39	464	227	237	59	27	32	55	32	23	72	37	35
40～44	2,051	966	1,085	320	144	176	238	101	137	274	133	141
40	453	232	221	76	38	38	54	27	27	72	34	38
41	447	206	241	63	27	36	58	19	39	65	34	31
42	379	170	209	54	24	30	46	22	24	47	21	26
43	368	168	200	57	24	33	39	15	24	40	18	22
44	404	190	214	70	31	39	41	18	23	50	26	24
45～49	1,777	878	899	271	132	139	238	115	123	226	121	105
45	372	173	199	69	29	40	50	28	22	47	27	20
46	342	164	178	61	27	34	39	16	23	35	17	18
47	351	178	173	43	28	15	44	26	18	53	30	23
48	396	199	197	54	23	31	66	31	35	54	27	27
49	316	164	152	44	25	19	39	14	25	37	20	17

町丁・男女・年齢別人口-北沢地域

平成28年1月1日

年齢	新代田まちづくりセンター			代田4丁目			代田5丁目			代田6丁目		
	総数	男	女	総数	男	女	総数	男	女	総数	男	女
50～54	1,618	807	811	252	114	138	244	127	117	211	109	102
50	370	192	178	44	19	25	59	33	26	46	22	24
51	330	157	173	50	20	30	49	24	25	46	24	22
52	313	153	160	53	25	28	52	29	23	43	21	22
53	311	163	148	45	25	20	46	24	22	41	21	20
54	294	142	152	60	25	35	38	17	21	35	21	14
55～59	1,317	655	662	243	111	132	166	89	77	170	76	94
55	292	143	149	52	21	31	40	21	19	42	16	26
56	294	148	146	61	29	32	28	10	18	36	16	20
57	257	128	129	56	23	33	31	21	10	38	21	17
58	240	115	125	41	20	21	29	15	14	27	13	14
59	234	121	113	33	18	15	38	22	16	27	10	17
60～64	1,094	521	573	185	91	94	157	78	79	135	73	62
60	240	112	128	45	23	22	36	19	17	28	14	14
61	214	109	105	40	23	17	22	6	16	32	19	13
62	222	100	122	36	16	20	45	22	23	20	11	9
63	204	102	102	38	16	22	32	21	11	24	13	11
64	214	98	116	26	13	13	22	10	12	31	16	15
65～69	1,279	599	680	185	85	100	158	71	87	160	68	92
65	274	140	134	41	24	17	36	16	20	43	21	22
66	293	136	157	43	20	23	39	21	18	36	13	23
67	244	115	129	32	12	20	22	10	12	34	16	18
68	305	141	164	49	21	28	36	14	22	30	13	17
69	163	67	96	20	8	12	25	10	15	17	5	12
70～74	1,068	480	588	190	81	109	132	61	71	130	57	73
70	178	82	96	36	15	21	19	7	12	20	9	11
71	235	92	143	38	10	28	29	14	15	26	10	16
72	239	111	128	36	15	21	40	21	19	32	14	18
73	197	91	106	40	17	23	19	11	8	27	11	16
74	219	104	115	40	24	16	25	8	17	25	13	12
75～79	879	377	502	159	69	90	94	36	58	133	62	71
75	181	84	97	34	18	16	16	5	11	27	15	12
76	172	70	102	36	17	19	19	8	11	32	14	18
77	171	69	102	23	8	15	27	9	18	29	9	20
78	193	90	103	37	17	20	22	10	12	25	14	11
79	162	64	98	29	9	20	10	4	6	20	10	10
80～84	794	293	501	141	49	92	91	37	54	113	46	67
80	175	62	113	22	8	14	28	11	17	23	9	14
81	172	60	112	34	11	23	20	6	14	25	10	15
82	137	54	83	27	7	20	12	7	5	23	9	14
83	170	62	108	37	13	24	17	8	9	22	7	15
84	140	55	85	21	10	11	14	5	9	20	11	9
85～89	518	185	333	71	30	41	66	23	43	62	19	43
85	122	42	80	18	6	12	20	8	12	15	6	9
86	114	47	67	17	10	7	13	8	5	10	4	6
87	92	29	63	14	4	10	11	5	6	12	4	8
88	111	40	71	9	4	5	14	2	12	15	2	13
89	79	27	52	13	6	7	8	0	8	10	3	7
90～94	242	60	182	38	10	28	32	14	18	43	11	32
90	60	15	45	8	3	5	8	5	3	10	1	9
91	63	17	46	10	6	4	12	4	8	11	3	8
92	44	11	33	8	0	8	5	4	1	9	3	6
93	46	8	38	6	0	6	5	1	4	5	2	3
94	29	9	20	6	1	5	2	0	2	8	2	6
95～99	59	17	42	9	4	5	8	4	4	7	3	4
95	19	6	13	3	2	1	2	1	1	2	1	1
96	14	4	10	1	0	1	2	1	1	2	1	1
97	12	3	9	3	1	2	2	1	1	1	0	1
98	8	3	5	1	1	0	1	0	1	1	1	0
99	6	1	5	1	0	1	1	1	0	1	0	1
100以上	10	2	8	2	0	2	2	0	2	0	0	0

町丁・男女・年齢別人口-北沢地域

平成28年1月1日

年齢	羽根木1丁目			羽根木2丁目			大原1丁目			大原2丁目		
	総数	男	女	総数	男	女	総数	男	女	総数	男	女
総数	2,741	1,335	1,406	3,885	1,847	2,038	5,026	2,509	2,517	2,656	1,324	1,332
0～4	72	44	28	107	47	60	135	74	61	64	37	27
0	13	8	5	18	7	11	31	18	13	29	18	11
1	20	10	10	23	8	15	32	19	13	5	2	3
2	12	7	5	33	17	16	24	13	11	13	7	6
3	14	9	5	18	10	8	28	14	14	10	7	3
4	13	10	3	15	5	10	20	10	10	7	3	4
5～9	54	33	21	140	71	69	115	58	57	56	38	18
5	11	6	5	27	13	14	26	13	13	11	9	2
6	9	7	2	34	18	16	25	11	14	16	9	7
7	12	9	3	24	13	11	16	9	7	10	8	2
8	15	8	7	31	12	19	22	11	11	10	5	5
9	7	3	4	24	15	9	26	14	12	9	7	2
10～14	81	41	40	117	59	58	94	40	54	41	24	17
10	11	6	5	15	6	9	16	6	10	8	4	4
11	22	9	13	25	12	13	20	10	10	8	5	3
12	13	6	7	23	12	11	28	13	15	11	7	4
13	20	12	8	20	12	8	14	6	8	7	4	3
14	15	8	7	34	17	17	16	5	11	7	4	3
15～19	83	46	37	157	83	74	148	74	74	59	33	26
15	12	9	3	27	12	15	25	10	15	7	5	2
16	21	10	11	33	15	18	29	11	18	9	6	3
17	13	8	5	30	18	12	22	13	9	15	8	7
18	18	10	8	33	22	11	35	18	17	9	6	3
19	19	9	10	34	16	18	37	22	15	19	8	11
20～24	195	90	105	227	118	109	346	196	150	174	79	95
20	22	10	12	27	12	15	44	25	19	18	11	7
21	35	14	21	49	26	23	53	28	25	27	10	17
22	29	11	18	47	20	27	70	35	35	27	12	15
23	50	26	24	46	26	20	90	51	39	44	14	30
24	59	29	30	58	34	24	89	57	32	58	32	26
25～29	315	161	154	297	146	151	566	321	245	306	163	143
25	58	27	31	60	32	28	104	58	46	52	30	22
26	66	35	31	67	32	35	106	61	45	61	34	27
27	74	38	36	56	28	28	116	69	47	61	30	31
28	60	29	31	54	28	26	111	59	52	64	34	30
29	57	32	25	60	26	34	129	74	55	68	35	33
30～34	300	158	142	359	185	174	611	333	278	350	165	185
30	73	40	33	64	34	30	129	71	58	85	40	45
31	61	33	28	68	35	33	124	65	59	70	30	40
32	54	28	26	67	31	36	132	76	56	75	41	34
33	51	25	26	80	45	35	118	66	52	56	23	33
34	61	32	29	80	40	40	108	55	53	64	31	33
35～39	243	123	120	338	169	169	519	263	256	289	157	132
35	51	30	21	75	35	40	119	66	53	65	32	33
36	56	27	29	63	27	36	120	57	63	52	33	19
37	51	23	28	66	37	29	103	58	45	59	30	29
38	36	22	14	64	36	28	76	36	40	55	32	23
39	49	21	28	70	34	36	101	46	55	58	30	28
40～44	217	101	116	337	157	180	423	202	221	242	128	114
40	42	19	23	54	28	26	98	50	48	57	36	21
41	49	23	26	68	35	33	89	37	52	55	31	24
42	40	17	23	64	28	36	84	39	45	44	19	25
43	39	20	19	75	33	42	71	34	37	47	24	23
44	47	22	25	76	33	43	81	42	39	39	18	21
45～49	206	101	105	274	123	151	353	176	177	209	110	99
45	39	18	21	63	23	40	70	32	38	34	16	18
46	45	20	25	52	25	27	71	43	28	39	16	23
47	36	16	20	55	22	33	74	34	40	46	22	24
48	38	22	16	66	32	34	73	36	37	45	28	17
49	48	25	23	38	21	17	65	31	34	45	28	17

町丁・男女・年齢別人口-北沢地域

平成28年1月1日

年齢	羽根木1丁目			羽根木2丁目			大原1丁目			大原2丁目		
	総数	男	女	総数	男	女	総数	男	女	総数	男	女
50～54	197	99	98	283	131	152	277	154	123	154	73	81
50	44	20	24	65	32	33	65	42	23	47	24	23
51	36	20	16	62	26	36	57	29	28	30	14	16
52	37	13	24	44	25	19	56	26	30	28	14	14
53	38	25	13	55	27	28	58	30	28	28	11	17
54	42	21	21	57	21	36	41	27	14	21	10	11
55～59	132	65	67	223	111	112	265	137	128	118	66	52
55	32	21	11	48	22	26	50	27	23	28	15	13
56	30	19	11	58	29	29	54	26	28	27	19	8
57	24	9	15	35	17	18	56	29	27	17	8	9
58	18	7	11	42	21	21	62	31	31	21	8	13
59	28	9	19	40	22	18	43	24	19	25	16	9
60～64	119	56	63	188	85	103	205	91	114	105	47	58
60	33	16	17	38	15	23	40	16	24	20	9	11
61	27	15	12	34	16	18	36	17	19	23	13	10
62	14	4	10	49	22	27	39	15	24	19	10	9
63	17	7	10	35	22	13	42	16	26	16	7	9
64	28	14	14	32	10	22	48	27	21	27	8	19
65～69	138	65	73	224	105	119	284	140	144	130	65	65
65	27	13	14	46	25	21	59	30	29	22	11	11
66	25	11	14	51	21	30	64	33	31	35	17	18
67	25	15	10	46	24	22	57	25	32	28	13	15
68	41	20	21	53	23	30	70	40	30	26	10	16
69	20	6	14	28	12	16	34	12	22	19	14	5
70～74	116	52	64	197	100	97	185	75	110	118	54	64
70	24	12	12	32	17	15	33	14	19	14	8	6
71	25	8	17	47	22	25	44	17	27	26	11	15
72	24	9	15	37	21	16	38	20	18	32	11	21
73	21	12	9	38	21	17	32	8	24	20	11	9
74	22	11	11	43	19	24	38	16	22	26	13	13
75～79	85	38	47	156	64	92	168	72	96	84	36	48
75	14	8	6	33	13	20	35	11	24	22	14	8
76	12	2	10	34	15	19	30	11	19	9	3	6
77	13	7	6	27	10	17	33	21	12	19	5	14
78	25	11	14	32	14	18	36	17	19	16	7	9
79	21	10	11	30	12	18	34	12	22	18	7	11
80～84	98	34	64	121	51	70	149	48	101	81	28	53
80	28	10	18	31	12	19	28	8	20	15	4	11
81	12	5	7	27	9	18	33	11	22	21	8	13
82	17	5	12	19	11	8	25	9	16	14	6	8
83	23	7	16	24	12	12	31	9	22	16	6	10
84	18	7	11	20	7	13	32	11	21	15	4	11
85～89	56	19	37	84	36	48	126	42	84	53	16	37
85	14	3	11	17	6	11	27	10	17	11	3	8
86	11	4	7	17	7	10	36	11	25	10	3	7
87	10	1	9	15	7	8	20	7	13	10	1	9
88	13	8	5	21	10	11	25	8	17	14	6	8
89	8	3	5	14	6	8	18	6	12	8	3	5
90～94	25	7	18	41	5	36	46	11	35	17	2	15
90	8	2	6	13	0	13	10	4	6	3	0	3
91	7	2	5	5	0	5	14	1	13	4	1	3
92	3	1	2	9	1	8	7	2	5	3	0	3
93	5	0	5	10	3	7	11	2	9	4	0	4
94	2	2	0	4	1	3	4	2	2	3	1	2
95～99	8	2	6	14	1	13	9	1	8	4	2	2
95	2	1	1	3	0	3	6	0	6	1	1	0
96	1	0	1	4	0	4	2	1	1	2	1	1
97	3	1	2	3	0	3	0	0	0	0	0	0
98	1	0	1	3	1	2	1	0	1	0	0	0
99	1	0	1	1	0	1	0	0	0	1	0	1
100以上	1	0	1	1	0	1	2	1	1	2	1	1

町丁・男女・年齢別人口-北沢地域

平成28年1月1日

年齢	北沢出張所			北沢1丁目			北沢2丁目			北沢3丁目		
	総数	男	女	総数	男	女	総数	男	女	総数	男	女
総数	17,876	8,716	9,160	5,000	2,440	2,560	2,504	1,210	1,294	3,035	1,506	1,529
0～4	473	227	246	173	86	87	46	24	22	68	35	33
0	96	47	49	30	15	15	9	5	4	13	9	4
1	110	55	55	41	19	22	13	8	5	14	7	7
2	96	46	50	39	22	17	11	3	8	13	5	8
3	90	40	50	36	13	23	6	4	2	14	9	5
4	81	39	42	27	17	10	7	4	3	14	5	9
5～9	391	199	192	130	59	71	36	15	21	46	30	16
5	86	40	46	28	11	17	9	5	4	8	5	3
6	75	38	37	26	10	16	5	2	3	13	9	4
7	72	36	36	20	12	8	9	2	7	7	3	4
8	86	44	42	28	11	17	10	5	5	8	6	2
9	72	41	31	28	15	13	3	1	2	10	7	3
10～14	420	203	217	135	70	65	40	10	30	62	38	24
10	76	37	39	20	9	11	4	1	3	11	6	5
11	80	32	48	26	13	13	7	1	6	13	7	6
12	74	40	34	31	17	14	10	4	6	8	5	3
13	90	48	42	30	16	14	8	2	6	14	10	4
14	100	46	54	28	15	13	11	2	9	16	10	6
15～19	457	246	211	149	85	64	35	16	19	71	37	34
15	81	43	38	21	12	9	7	3	4	11	7	4
16	84	48	36	29	16	13	4	1	3	13	6	7
17	94	39	55	31	13	18	5	1	4	13	5	8
18	83	47	36	25	14	11	8	5	3	16	8	8
19	115	69	46	43	30	13	11	6	5	18	11	7
20～24	1,054	556	498	304	170	134	147	70	77	188	92	96
20	145	78	67	33	21	12	29	14	15	27	14	13
21	170	95	75	48	30	18	24	12	12	26	10	16
22	197	112	85	63	28	35	24	14	10	32	21	11
23	238	115	123	87	44	43	26	10	16	44	24	20
24	304	156	148	73	47	26	44	20	24	59	23	36
25～29	1,837	989	848	481	268	213	268	132	136	319	161	158
25	298	172	126	73	40	33	49	23	26	55	32	23
26	368	195	173	102	58	44	39	21	18	75	39	36
27	410	204	206	100	56	44	54	25	29	76	32	44
28	372	201	171	103	55	48	68	33	35	50	28	22
29	389	217	172	103	59	44	58	30	28	63	30	33
30～34	1,938	1,009	929	543	261	282	312	166	146	351	204	147
30	403	193	210	123	52	71	60	30	30	70	37	33
31	384	197	187	110	51	59	57	28	29	66	41	25
32	426	218	208	131	62	69	67	37	30	75	41	34
33	358	193	165	88	42	46	64	32	32	72	43	29
34	367	208	159	91	54	37	64	39	25	68	42	26
35～39	1,748	918	830	499	273	226	268	141	127	296	150	146
35	375	199	176	106	63	43	51	23	28	69	38	31
36	345	177	168	113	59	54	53	31	22	47	21	26
37	349	184	165	91	47	44	58	29	29	57	31	26
38	357	198	159	94	50	44	64	40	24	65	32	33
39	322	160	162	95	54	41	42	18	24	58	28	30
40～44	1,484	738	746	423	198	225	224	123	101	244	126	118
40	287	134	153	77	31	46	48	23	25	48	21	27
41	308	155	153	79	33	46	47	28	19	45	29	16
42	304	156	148	90	48	42	39	24	15	51	21	30
43	294	151	143	90	41	49	45	22	23	50	32	18
44	291	142	149	87	45	42	45	26	19	50	23	27
45～49	1,357	690	667	382	191	191	190	106	84	227	121	106
45	291	139	152	76	44	32	50	25	25	53	26	27
46	258	133	125	75	38	37	41	24	17	39	22	17
47	277	134	143	85	33	52	36	22	14	47	23	24
48	300	155	145	84	47	37	36	17	19	48	22	26
49	231	129	102	62	29	33	27	18	9	40	28	12

町丁・男女・年齢別人口-北沢地域

平成28年1月1日

年齢	北沢出張所			北沢1丁目			北沢2丁目			北沢3丁目		
	総数	男	女	総数	男	女	総数	男	女	総数	男	女
50～54	1,175	596	579	349	171	178	150	77	73	189	100	89
50	279	145	134	80	48	32	36	16	20	41	20	21
51	244	128	116	71	35	36	28	17	11	35	24	11
52	237	111	126	79	34	45	27	14	13	35	15	20
53	221	111	110	62	26	36	37	20	17	43	24	19
54	194	101	93	57	28	29	22	10	12	35	17	18
55～59	899	417	482	266	115	151	132	57	75	134	62	72
55	180	89	91	56	28	28	21	9	12	31	13	18
56	194	85	109	54	25	29	29	12	17	19	7	12
57	187	86	101	55	26	29	30	10	20	40	21	19
58	176	76	100	50	17	33	28	12	16	28	13	15
59	162	81	81	51	19	32	24	14	10	16	8	8
60～64	834	399	435	243	122	121	121	49	72	139	67	72
60	149	74	75	37	21	16	19	7	12	24	13	11
61	166	89	77	52	29	23	22	11	11	29	15	14
62	185	90	95	51	22	29	22	11	11	34	18	16
63	173	78	95	61	31	30	30	11	19	24	11	13
64	161	68	93	42	19	23	28	9	19	28	10	18
65～69	1,019	463	556	257	115	142	165	71	94	186	82	104
65	177	95	82	41	25	16	31	17	14	36	20	16
66	226	96	130	56	23	33	38	13	25	33	11	22
67	226	97	129	59	22	37	36	13	23	41	19	22
68	247	116	131	65	30	35	33	17	16	50	21	29
69	143	59	84	36	15	21	27	11	16	26	11	15
70～74	783	364	419	198	90	108	120	61	59	138	66	72
70	130	61	69	33	15	18	18	11	7	25	12	13
71	175	79	96	41	17	24	26	15	11	34	17	17
72	169	74	95	47	20	27	28	13	15	27	12	15
73	159	74	85	36	17	19	25	12	13	30	16	14
74	150	76	74	41	21	20	23	10	13	22	9	13
75～79	690	272	418	157	59	98	97	40	57	146	61	85
75	149	63	86	35	12	23	21	8	13	27	14	13
76	131	59	72	34	17	17	16	7	9	33	10	23
77	131	55	76	27	7	20	20	11	9	29	12	17
78	140	43	97	26	8	18	25	11	14	29	12	17
79	139	52	87	35	15	20	15	3	12	28	13	15
80～84	604	224	380	153	64	89	73	30	43	101	35	66
80	157	64	93	33	15	18	27	11	16	24	10	14
81	117	42	75	36	19	17	14	6	8	20	4	16
82	114	43	71	22	13	9	7	2	5	24	8	16
83	108	41	67	36	13	23	9	4	5	16	7	9
84	108	34	74	26	4	22	16	7	9	17	6	11
85～89	398	123	275	93	27	66	48	17	31	77	24	53
85	78	28	50	16	4	12	12	4	8	16	8	8
86	84	17	67	16	4	12	10	1	9	16	3	13
87	97	29	68	28	7	21	14	7	7	20	5	15
88	74	27	47	15	7	8	8	4	4	11	3	8
89	65	22	43	18	5	13	4	1	3	14	5	9
90～94	246	72	174	47	14	33	24	5	19	44	12	32
90	75	28	47	12	3	9	9	4	5	13	3	10
91	50	17	33	11	3	8	5	1	4	11	5	6
92	41	15	26	8	4	4	3	0	3	5	2	3
93	43	5	38	9	2	7	5	0	5	5	1	4
94	37	7	30	7	2	5	2	0	2	10	1	9
95～99	59	9	50	15	2	13	6	0	6	9	3	6
95	18	2	16	3	0	3	1	0	1	3	1	2
96	15	3	12	5	1	4	3	0	3	2	1	1
97	17	3	14	5	1	4	1	0	1	3	1	2
98	6	1	5	0	0	0	1	0	1	1	0	1
99	3	0	3	2	0	2	0	0	0	0	0	0
100以上	10	2	8	3	0	3	2	0	2	0	0	0

町丁・男女・年齢別人口-北沢地域

平成28年1月1日

年齢	北沢4丁目			北沢5丁目			松原まちづくりセンター			松原1丁目		
	総数	男	女	総数	男	女	総数	男	女	総数	男	女
総数	3,231	1,590	1,641	4,106	1,970	2,136	28,653	13,537	15,116	6,079	2,894	3,185
0～4	84	35	49	102	47	55	899	443	456	168	77	91
0	20	6	14	24	12	12	194	89	105	38	17	21
1	16	8	8	26	13	13	178	91	87	39	19	20
2	13	7	6	20	9	11	197	97	100	31	10	21
3	20	7	13	14	7	7	172	87	85	30	14	16
4	15	7	8	18	6	12	158	79	79	30	17	13
5～9	89	52	37	90	43	47	783	403	380	114	63	51
5	23	11	12	18	8	10	161	86	75	23	13	10
6	10	7	3	21	10	11	164	73	91	25	12	13
7	18	11	7	18	8	10	138	74	64	22	13	9
8	22	11	11	18	11	7	176	91	85	21	13	8
9	16	12	4	15	6	9	144	79	65	23	12	11
10～14	76	44	32	107	41	66	757	402	355	108	56	52
10	20	8	12	21	13	8	143	83	60	25	14	11
11	13	7	6	21	4	17	136	69	67	16	9	7
12	13	9	4	12	5	7	143	74	69	19	11	8
13	10	8	2	28	12	16	160	82	78	23	12	11
14	20	12	8	25	7	18	175	94	81	25	10	15
15～19	100	60	40	102	48	54	926	455	471	166	83	83
15	20	12	8	22	9	13	176	93	83	29	18	11
16	20	15	5	18	10	8	161	74	87	22	8	14
17	19	10	9	26	10	16	178	84	94	28	11	17
18	17	10	7	17	10	7	167	78	89	34	19	15
19	24	13	11	19	9	10	244	126	118	53	27	26
20～24	178	97	81	237	127	110	2,015	1,023	992	502	246	256
20	22	11	11	34	18	16	271	159	112	52	29	23
21	39	25	14	33	18	15	343	177	166	74	41	33
22	30	17	13	48	32	16	383	193	190	95	50	45
23	32	14	18	49	23	26	478	251	227	115	60	55
24	55	30	25	73	36	37	540	243	297	166	66	100
25～29	327	184	143	442	244	198	2,845	1,398	1,447	730	362	368
25	49	36	13	72	41	31	553	276	277	142	80	62
26	77	45	32	75	32	43	533	259	274	159	77	82
27	72	32	40	108	59	49	560	283	277	136	66	70
28	63	33	30	88	52	36	638	305	333	158	73	85
29	66	38	28	99	60	39	561	275	286	135	66	69
30～34	351	184	167	381	194	187	2,918	1,485	1,433	746	391	355
30	79	38	41	71	36	35	565	284	281	140	86	54
31	72	38	34	79	39	40	617	309	308	164	71	93
32	74	42	32	79	36	43	579	284	295	163	72	91
33	56	29	27	78	47	31	588	311	277	139	83	56
34	70	37	33	74	36	38	569	297	272	140	79	61
35～39	289	140	149	396	214	182	2,536	1,234	1,302	561	275	286
35	67	29	38	82	46	36	524	265	259	110	57	53
36	59	27	32	73	39	34	543	266	277	123	63	60
37	56	31	25	87	46	41	509	239	270	122	49	73
38	52	30	22	82	46	36	467	216	251	91	46	45
39	55	23	32	72	37	35	493	248	245	115	60	55
40～44	265	131	134	328	160	168	2,357	1,129	1,228	457	225	232
40	62	33	29	52	26	26	454	219	235	82	39	43
41	58	28	30	79	37	42	498	255	243	104	55	49
42	53	31	22	71	32	39	457	222	235	93	45	48
43	44	19	25	65	37	28	467	221	246	86	41	45
44	48	20	28	61	28	33	481	212	269	92	45	47
45～49	261	130	131	297	142	155	2,067	977	1,090	371	182	189
45	42	17	25	70	27	43	425	198	227	81	29	52
46	45	22	23	58	27	31	406	179	227	83	37	46
47	53	28	25	56	28	28	452	217	235	84	51	33
48	60	30	30	72	39	33	447	219	228	70	41	29
49	61	33	28	41	21	20	337	164	173	53	24	29

町丁・男女・年齢別人口-北沢地域

平成28年1月1日

年齢	北沢4丁目			北沢5丁目			松原まちづくりセンター			松原1丁目		
	総数	男	女	総数	男	女	総数	男	女	総数	男	女
50～54	231	110	121	256	138	118	2,003	932	1,071	356	159	197
50	47	25	22	75	36	39	424	195	229	61	27	34
51	59	24	35	51	28	23	433	192	241	81	36	45
52	46	23	23	50	25	25	420	202	218	84	36	48
53	46	22	24	33	19	14	365	171	194	76	32	44
54	33	16	17	47	30	17	361	172	189	54	28	26
55～59	163	84	79	204	99	105	1,553	749	804	310	145	165
55	38	21	17	34	18	16	364	185	179	67	34	33
56	35	16	19	57	25	32	288	148	140	66	31	35
57	26	12	14	36	17	19	311	146	165	46	21	25
58	33	15	18	37	19	18	316	141	175	68	31	37
59	31	20	11	40	20	20	274	129	145	63	28	35
60～64	137	64	73	194	97	97	1,330	634	696	301	151	150
60	28	13	15	41	20	21	252	114	138	63	29	34
61	31	15	16	32	19	13	270	134	136	59	29	30
62	34	18	16	44	21	23	271	132	139	60	30	30
63	23	6	17	35	19	16	271	119	152	55	30	25
64	21	12	9	42	18	24	266	135	131	64	33	31
65～69	165	82	83	246	113	133	1,550	709	841	353	168	185
65	28	15	13	41	18	23	315	139	176	67	32	35
66	39	19	20	60	30	30	323	148	175	71	34	37
67	29	16	13	61	27	34	315	146	169	79	36	43
68	45	20	25	54	28	26	355	165	190	71	33	38
69	24	12	12	30	10	20	242	111	131	65	33	32
70～74	139	60	79	188	87	101	1,254	544	710	262	126	136
70	26	10	16	28	13	15	228	96	132	43	17	26
71	31	12	19	43	18	25	248	106	142	67	26	41
72	32	16	16	35	13	22	280	133	147	60	36	24
73	27	11	16	41	18	23	247	104	143	45	21	24
74	23	11	12	41	25	16	251	105	146	47	26	21
75～79	127	49	78	163	63	100	1,025	414	611	202	81	121
75	29	12	17	37	17	20	234	101	133	50	24	26
76	20	10	10	28	15	13	196	79	117	43	16	27
77	20	11	9	35	14	21	175	71	104	37	12	25
78	26	6	20	34	6	28	205	86	119	42	14	28
79	32	10	22	29	11	18	215	77	138	30	15	15
80～84	128	48	80	149	47	102	894	333	561	184	60	124
80	39	13	26	34	15	19	199	81	118	47	22	25
81	22	6	16	25	7	18	192	68	124	36	12	24
82	26	9	17	35	11	24	171	65	106	34	9	25
83	16	9	7	31	8	23	165	63	102	32	9	23
84	25	11	14	24	6	18	167	56	111	35	8	27
85～89	62	20	42	118	35	83	589	197	392	122	37	85
85	9	4	5	25	8	17	139	47	92	37	12	25
86	15	3	12	27	6	21	135	56	79	29	8	21
87	12	3	9	23	7	16	105	39	66	16	7	9
88	16	5	11	24	8	16	104	25	79	21	5	16
89	10	5	5	19	6	13	106	30	76	19	5	14
90～94	51	15	36	80	26	54	273	59	214	55	4	51
90	20	7	13	21	11	10	94	22	72	14	0	14
91	10	5	5	13	3	10	52	11	41	11	1	10
92	6	1	5	19	8	11	52	7	45	15	0	15
93	10	1	9	14	1	13	45	10	35	12	3	9
94	5	1	4	13	3	10	30	9	21	3	0	3
95～99	7	1	6	22	3	19	63	17	46	10	3	7
95	4	0	4	7	1	6	17	3	14	4	0	4
96	2	1	1	3	0	3	21	6	15	5	3	2
97	0	0	0	8	1	7	4	1	3	0	0	0
98	1	0	1	3	1	2	8	3	5	1	0	1
99	0	0	0	1	0	1	13	4	9	0	0	0
100以上	1	0	1	4	2	2	16	0	16	1	0	1

町丁・男女・年齢別人口-北沢地域

平成28年1月1日

年齢	松原2丁目			松原3丁目			松原4丁目			松原5丁目		
	総数	男	女	総数	男	女	総数	男	女	総数	男	女
総数	4,645	2,221	2,424	5,038	2,390	2,648	3,383	1,563	1,820	5,435	2,530	2,905
0～4	125	63	62	149	72	77	109	58	51	163	85	78
0	25	15	10	33	14	19	14	6	8	42	21	21
1	25	13	12	34	16	18	22	12	10	30	15	15
2	28	13	15	29	19	10	31	18	13	36	15	21
3	28	15	13	32	13	19	14	8	6	29	16	13
4	19	7	12	21	10	11	28	14	14	26	18	8
5～9	96	42	54	140	78	62	120	56	64	167	89	78
5	16	6	10	30	22	8	25	8	17	35	22	13
6	31	15	16	33	11	22	19	11	8	31	12	19
7	11	4	7	16	9	7	22	10	12	38	22	16
8	23	10	13	32	17	15	32	18	14	36	17	19
9	15	7	8	29	19	10	22	9	13	27	16	11
10～14	90	52	38	125	68	57	147	71	76	159	78	81
10	20	11	9	24	13	11	19	13	6	26	13	13
11	15	10	5	20	12	8	31	10	21	34	16	18
12	13	4	9	30	12	18	27	18	9	31	16	15
13	21	14	7	24	14	10	39	16	23	25	10	15
14	21	13	8	27	17	10	31	14	17	43	23	20
15～19	117	61	56	159	81	78	154	62	92	194	103	91
15	26	15	11	30	11	19	24	15	9	31	19	12
16	20	10	10	27	17	10	25	10	15	36	13	23
17	25	14	11	29	16	13	35	15	20	38	17	21
18	22	8	14	27	10	17	28	10	18	36	23	13
19	24	14	10	46	27	19	42	12	30	53	31	22
20～24	353	176	177	322	180	142	210	103	107	388	195	193
20	41	23	18	35	21	14	41	31	10	69	38	31
21	51	24	27	71	38	33	41	20	21	67	34	33
22	62	32	30	63	40	23	32	11	21	79	37	42
23	95	48	47	79	47	32	43	20	23	93	45	48
24	104	49	55	74	34	40	53	21	32	80	41	39
25～29	574	279	295	456	236	220	244	114	130	494	227	267
25	112	57	55	86	34	52	53	27	26	101	45	56
26	101	50	51	80	44	36	34	13	21	90	38	52
27	112	57	55	88	51	37	45	18	27	105	54	51
28	129	66	63	108	54	54	59	25	34	102	46	56
29	120	49	71	94	53	41	53	31	22	96	44	52
30～34	529	291	238	458	235	223	231	111	120	510	249	261
30	104	58	46	92	40	52	52	25	27	86	37	49
31	116	65	51	91	44	47	53	28	25	98	52	46
32	89	52	37	97	50	47	43	18	25	107	57	50
33	114	52	62	101	61	40	38	18	20	101	50	51
34	106	64	42	77	40	37	45	22	23	118	53	65
35～39	407	211	196	413	206	207	234	116	118	499	231	268
35	94	49	45	82	47	35	52	21	31	104	49	55
36	100	54	46	72	39	33	48	24	24	101	43	58
37	84	50	34	74	32	42	46	23	23	105	47	58
38	67	27	40	93	38	55	40	22	18	93	44	49
39	62	31	31	92	50	42	48	26	22	96	48	48
40～44	365	172	193	435	207	228	302	143	159	439	213	226
40	62	27	35	90	44	46	59	34	25	90	44	46
41	76	39	37	88	43	45	63	28	35	87	45	42
42	72	33	39	93	47	46	49	23	26	88	43	45
43	74	36	38	80	36	44	51	22	29	88	45	43
44	81	37	44	84	37	47	80	36	44	86	36	50
45～49	307	157	150	387	185	202	283	125	158	374	164	210
45	62	34	28	80	41	39	53	25	28	73	30	43
46	56	29	27	76	38	38	54	19	35	70	29	41
47	69	33	36	89	44	45	43	23	20	91	34	57
48	69	36	33	76	33	43	82	37	45	82	38	44
49	51	25	26	66	29	37	51	21	30	58	33	25

町丁・男女・年齢別人口-北沢地域

平成28年1月1日

年齢	松原2丁目			松原3丁目			松原4丁目			松原5丁目		
	総数	男	女	総数	男	女	総数	男	女	総数	男	女
50～54	325	142	183	352	166	186	263	130	133	400	184	216
50	69	29	40	82	39	43	53	25	28	91	43	48
51	74	38	36	72	29	43	48	16	32	92	41	51
52	58	26	32	62	29	33	63	35	28	79	37	42
53	61	24	37	62	31	31	50	26	24	67	34	33
54	63	25	38	74	38	36	49	28	21	71	29	42
55～59	224	113	111	316	151	165	209	97	112	293	131	162
55	46	23	23	73	33	40	55	27	28	72	37	35
56	45	21	24	64	42	22	30	13	17	45	19	26
57	43	24	19	62	27	35	48	27	21	61	22	39
58	48	24	24	68	27	41	43	17	26	56	24	32
59	42	21	21	49	22	27	33	13	20	59	29	30
60～64	175	83	92	255	118	137	177	85	92	261	126	135
60	36	16	20	44	20	24	28	13	15	55	26	29
61	32	14	18	55	28	27	35	16	19	51	25	26
62	38	22	16	50	23	27	39	21	18	54	21	33
63	39	18	21	51	19	32	44	18	26	48	25	23
64	30	13	17	55	28	27	31	17	14	53	29	24
65～69	238	102	136	306	130	176	194	93	101	279	131	148
65	42	18	24	58	18	40	42	22	20	64	29	35
66	52	19	33	64	25	39	41	20	21	58	30	28
67	49	26	23	71	34	37	37	17	20	44	21	23
68	54	24	30	70	28	42	46	23	23	73	34	39
69	41	15	26	43	25	18	28	11	17	40	17	23
70～74	213	85	128	235	105	130	155	61	94	238	105	133
70	38	18	20	50	25	25	23	6	17	49	19	30
71	36	17	19	39	17	22	26	10	16	45	22	23
72	49	15	34	54	26	28	32	14	18	46	24	22
73	44	15	29	51	20	31	33	13	20	45	21	24
74	46	20	26	41	17	24	41	18	23	53	19	34
75～79	201	79	122	179	65	114	124	55	69	198	85	113
75	48	11	37	44	22	22	26	15	11	42	19	23
76	32	12	20	29	8	21	24	13	11	45	21	24
77	35	21	14	30	5	25	18	10	8	34	14	20
78	39	18	21	29	13	16	26	9	17	39	21	18
79	47	17	30	47	17	30	30	8	22	38	10	28
80～84	165	65	100	157	61	96	111	42	69	171	65	106
80	45	18	27	33	14	19	20	9	11	30	11	19
81	33	16	17	35	5	30	23	7	16	45	18	27
82	31	10	21	30	13	17	25	11	14	32	14	18
83	28	13	15	26	13	13	25	8	17	36	14	22
84	28	8	20	33	16	17	18	7	11	28	8	20
85～89	82	28	54	130	35	95	67	30	37	126	49	77
85	17	6	11	27	8	19	15	7	8	24	9	15
86	22	10	12	36	17	19	11	6	5	22	10	12
87	13	4	9	20	3	17	17	7	10	34	15	19
88	14	3	11	23	4	19	12	6	6	22	5	17
89	16	5	11	24	3	21	12	4	8	24	10	14
90～94	46	16	30	51	10	41	33	8	25	63	15	48
90	19	8	11	23	7	16	11	1	10	18	4	14
91	8	5	3	8	0	8	4	1	3	14	2	12
92	6	1	5	9	1	8	4	1	3	12	3	9
93	9	1	8	9	1	8	7	3	4	7	2	5
94	4	1	3	2	1	1	7	2	5	12	4	8
95～99	11	4	7	8	1	7	10	3	7	17	5	12
95	3	1	2	3	0	3	2	1	1	4	1	3
96	3	0	3	2	1	1	2	0	2	7	1	6
97	0	0	0	1	0	1	1	1	0	2	0	2
98	1	1	0	1	0	1	3	1	2	2	1	1
99	4	2	2	1	0	1	2	0	2	2	2	0
100以上	2	0	2	5	0	5	6	0	6	2	0	2

町丁・男女・年齢別人口-北沢地域

平成28年1月1日

年齢	松原6丁目			松沢まちづくりセンター			赤堤1丁目			赤堤2丁目		
	総数	男	女	総数	男	女	総数	男	女	総数	男	女
総数	4,073	1,939	2,134	32,450	15,392	17,058	4,477	2,050	2,427	3,640	1,683	1,957
0～4	185	88	97	1,287	691	596	181	99	82	117	64	53
0	42	16	26	256	133	123	28	15	13	23	10	13
1	28	16	12	270	150	120	38	22	16	27	15	12
2	42	22	20	260	139	121	43	25	18	25	12	13
3	39	21	18	228	114	114	30	13	17	18	13	5
4	34	13	21	273	155	118	42	24	18	24	14	10
5～9	146	75	71	1,164	615	549	173	80	93	131	68	63
5	32	15	17	239	126	113	25	14	11	23	13	10
6	25	12	13	240	126	114	41	17	24	25	14	11
7	29	16	13	242	128	114	43	19	24	24	13	11
8	32	16	16	224	116	108	38	19	19	33	18	15
9	28	16	12	219	119	100	26	11	15	26	10	16
10～14	128	77	51	1,077	570	507	149	84	65	117	66	51
10	29	19	10	208	117	91	28	14	14	21	14	7
11	20	12	8	194	104	90	29	17	12	20	12	8
12	23	13	10	222	119	103	30	20	10	25	14	11
13	28	16	12	231	119	112	29	15	14	29	17	12
14	28	17	11	222	111	111	33	18	15	22	9	13
15～19	136	65	71	1,266	644	622	172	68	104	130	68	62
15	36	15	21	236	118	118	30	8	22	30	11	19
16	31	16	15	235	127	108	32	13	19	29	16	13
17	23	11	12	224	116	108	31	10	21	23	12	11
18	20	8	12	259	126	133	40	18	22	22	13	9
19	26	15	11	312	157	155	39	19	20	26	16	10
20～24	240	123	117	1,887	910	977	240	107	133	203	88	115
20	33	17	16	320	152	168	30	13	17	32	16	16
21	39	20	19	372	181	191	48	21	27	46	22	24
22	52	23	29	371	182	189	50	23	27	43	14	29
23	53	31	22	415	198	217	57	27	30	41	15	26
24	63	32	31	409	197	212	55	23	32	41	21	20
25～29	347	180	167	2,349	1,107	1,242	306	135	171	244	103	141
25	59	33	26	450	204	246	51	20	31	48	19	29
26	69	37	32	471	219	252	53	22	31	44	19	25
27	74	37	37	460	211	249	63	29	34	47	20	27
28	82	41	41	475	232	243	65	31	34	53	20	33
29	63	32	31	493	241	252	74	33	41	52	25	27
30～34	444	208	236	2,533	1,237	1,296	361	149	212	282	152	130
30	91	38	53	477	245	232	60	20	40	53	32	21
31	95	49	46	521	269	252	65	30	35	55	30	25
32	80	35	45	506	245	261	74	30	44	51	26	25
33	95	47	48	543	251	292	87	43	44	78	38	40
34	83	39	44	486	227	259	75	26	49	45	26	19
35～39	422	195	227	2,806	1,360	1,446	386	182	204	312	139	173
35	82	42	40	557	270	287	75	39	36	60	26	34
36	99	43	56	563	264	299	85	39	46	57	27	30
37	78	38	40	541	254	287	78	39	39	59	29	30
38	83	39	44	540	269	271	75	36	39	65	25	40
39	80	33	47	605	303	302	73	29	44	71	32	39
40～44	359	169	190	2,775	1,311	1,464	375	167	208	333	152	181
40	71	31	40	589	292	297	77	36	41	70	35	35
41	80	45	35	531	249	282	82	35	47	65	27	38
42	62	31	31	574	274	300	66	30	36	69	36	33
43	88	41	47	560	252	308	77	34	43	74	32	42
44	58	21	37	521	244	277	73	32	41	55	22	33
45～49	345	164	181	2,644	1,281	1,363	357	165	192	316	154	162
45	76	39	37	501	235	266	68	29	39	65	39	26
46	67	27	40	530	250	280	60	25	35	59	26	33
47	76	32	44	600	290	310	77	36	41	75	31	44
48	68	34	34	584	289	295	84	40	44	69	37	32
49	58	32	26	429	217	212	68	35	33	48	21	27

町丁・男女・年齢別人口-北沢地域

平成28年1月1日

年齢	松原6丁目			松沢まちづくりセンター			赤堤1丁目			赤堤2丁目		
	総数	男	女	総数	男	女	総数	男	女	総数	男	女
50～54	307	151	156	2,382	1,147	1,235	343	157	186	251	110	141
50	68	32	36	538	263	275	68	34	34	67	35	32
51	66	32	34	495	245	250	72	33	39	51	19	32
52	74	39	35	440	199	241	63	21	42	50	19	31
53	49	24	25	443	214	229	70	36	34	35	17	18
54	50	24	26	466	226	240	70	33	37	48	20	28
55～59	201	112	89	1,975	984	991	306	161	145	210	102	108
55	51	31	20	436	188	248	70	32	38	52	23	29
56	38	22	16	397	213	184	70	36	34	40	21	19
57	51	25	26	412	206	206	63	32	31	46	19	27
58	33	18	15	355	195	160	48	30	18	34	15	19
59	28	16	12	375	182	193	55	31	24	38	24	14
60～64	161	71	90	1,549	748	801	205	102	103	167	84	83
60	26	10	16	297	132	165	41	22	19	36	14	22
61	38	22	16	309	151	158	43	26	17	32	16	16
62	30	15	15	320	156	164	45	18	27	35	21	14
63	34	9	25	304	161	143	41	22	19	25	16	9
64	33	15	18	319	148	171	35	14	21	39	17	22
65～69	180	85	95	1,857	886	971	256	129	127	235	114	121
65	42	20	22	340	177	163	53	31	22	39	19	20
66	37	20	17	407	181	226	55	25	30	61	29	32
67	35	12	23	423	198	225	50	24	26	51	22	29
68	41	23	18	419	199	220	69	35	34	53	26	27
69	25	10	15	268	131	137	29	14	15	31	18	13
70～74	151	62	89	1,424	617	807	210	91	119	176	73	103
70	25	11	14	264	112	152	40	16	24	27	11	16
71	35	14	21	304	136	168	39	14	25	37	14	23
72	39	18	21	294	125	169	50	19	31	45	18	27
73	29	14	15	277	115	162	35	17	18	27	11	16
74	23	5	18	285	129	156	46	25	21	40	19	21
75～79	121	49	72	1,241	519	722	149	70	79	152	64	88
75	24	10	14	257	128	129	25	12	13	37	14	23
76	23	9	14	233	98	135	28	17	11	30	13	17
77	21	9	12	228	87	141	29	9	20	22	7	15
78	30	11	19	270	110	160	35	15	20	34	19	15
79	23	10	13	253	96	157	32	17	15	29	11	18
80～84	106	40	66	1,075	395	680	145	47	98	129	52	77
80	24	7	17	247	102	145	25	6	19	32	15	17
81	20	10	10	220	85	135	32	11	21	23	9	14
82	19	8	11	230	79	151	42	15	27	27	8	19
83	18	6	12	209	71	138	33	11	22	24	10	14
84	25	9	16	169	58	111	13	4	9	23	10	13
85～89	62	18	44	731	245	486	97	37	60	87	21	66
85	19	5	14	176	64	112	18	8	10	19	6	13
86	15	5	10	165	59	106	25	12	13	17	2	15
87	5	3	2	146	47	99	18	4	14	22	7	15
88	12	2	10	127	36	91	16	5	11	18	4	14
89	11	3	8	117	39	78	20	8	12	11	2	9
90～94	25	6	19	328	111	217	47	17	30	31	7	24
90	9	2	7	112	35	77	14	3	11	14	3	11
91	7	2	5	74	28	46	12	5	7	5	1	4
92	6	1	5	63	22	41	10	4	6	4	2	2
93	1	0	1	46	14	32	7	3	4	5	0	5
94	2	1	1	33	12	21	4	2	2	3	1	2
95～99	7	1	6	84	14	70	19	3	16	14	2	12
95	1	0	1	29	4	25	4	1	3	5	0	5
96	2	1	1	20	4	16	4	1	3	6	1	5
97	0	0	0	22	4	18	7	1	6	1	0	1
98	0	0	0	8	1	7	2	0	2	1	0	1
99	4	0	4	5	1	4	2	0	2	1	1	0
100以上	0	0	0	16	0	16	0	0	0	3	0	3

町丁・男女・年齢別人口-北沢地域

平成28年1月1日

年齢	赤堤3丁目			赤堤4丁目			赤堤5丁目			桜上水1丁目		
	総数	男	女	総数	男	女	総数	男	女	総数	男	女
総数	3,716	1,767	1,949	3,852	1,829	2,023	3,671	1,714	1,957	2,854	1,404	1,450
0～4	201	104	97	108	64	44	119	58	61	131	74	57
0	36	16	20	22	11	11	27	12	15	35	20	15
1	45	27	18	26	16	10	22	9	13	27	13	14
2	35	18	17	23	15	8	23	11	12	27	18	9
3	37	18	19	15	9	6	24	9	15	21	12	9
4	48	25	23	22	13	9	23	17	6	21	11	10
5～9	153	84	69	119	66	53	119	73	46	94	44	50
5	43	20	23	21	12	9	24	15	9	19	7	12
6	32	18	14	29	17	12	22	11	11	19	12	7
7	35	22	13	21	10	11	39	26	13	17	6	11
8	20	10	10	25	11	14	16	10	6	21	11	10
9	23	14	9	23	16	7	18	11	7	18	8	10
10～14	147	79	68	117	56	61	109	56	53	88	39	49
10	31	20	11	24	12	12	17	8	9	18	8	10
11	32	18	14	14	4	10	26	13	13	16	8	8
12	31	15	16	23	11	12	22	11	11	20	9	11
13	22	11	11	34	17	17	19	12	7	15	7	8
14	31	15	16	22	12	10	25	12	13	19	7	12
15～19	140	80	60	125	54	71	142	75	67	126	64	62
15	23	14	9	27	17	10	26	17	9	19	8	11
16	24	13	11	20	9	11	22	12	10	25	11	14
17	31	21	10	27	12	15	27	19	8	20	10	10
18	32	14	18	17	6	11	29	8	21	28	17	11
19	30	18	12	34	10	24	38	19	19	34	18	16
20～24	186	91	95	232	116	116	262	139	123	179	86	93
20	38	15	23	36	21	15	52	19	33	27	13	14
21	40	18	22	37	17	20	47	26	21	33	14	19
22	29	15	14	44	28	16	47	31	16	35	15	20
23	40	24	16	54	22	32	56	32	24	42	20	22
24	39	19	20	61	28	33	60	31	29	42	24	18
25～29	252	119	133	326	157	169	303	142	161	207	113	94
25	50	23	27	63	27	36	70	32	38	27	12	15
26	39	17	22	67	34	33	64	34	30	54	27	27
27	52	24	28	77	34	43	46	23	23	40	25	15
28	58	30	28	59	31	28	50	22	28	44	23	21
29	53	25	28	60	31	29	73	31	42	42	26	16
30～34	282	124	158	320	158	162	275	134	141	223	118	105
30	51	22	29	56	32	24	55	25	30	44	29	15
31	56	29	27	63	35	28	61	35	26	49	24	25
32	61	23	38	73	35	38	48	24	24	41	19	22
33	68	31	37	64	24	40	60	24	36	47	22	25
34	46	19	27	64	32	32	51	26	25	42	24	18
35～39	353	189	164	369	168	201	319	140	179	219	118	101
35	82	49	33	81	35	46	75	30	45	39	21	18
36	79	38	41	67	24	43	55	26	29	46	24	22
37	63	25	38	78	39	39	64	27	37	39	19	20
38	59	39	20	74	39	35	51	20	31	43	27	16
39	70	38	32	69	31	38	74	37	37	52	27	25
40～44	308	130	178	309	152	157	307	145	162	216	108	108
40	64	29	35	63	31	32	75	33	42	34	20	14
41	53	24	29	53	23	30	58	29	29	43	24	19
42	61	25	36	67	35	32	63	32	31	42	22	20
43	65	30	35	58	27	31	60	28	32	55	19	36
44	65	22	43	68	36	32	51	23	28	42	23	19
45～49	338	168	170	318	148	170	268	121	147	215	115	100
45	69	30	39	59	25	34	44	23	21	40	18	22
46	62	28	34	63	30	33	57	23	34	46	30	16
47	76	42	34	73	32	41	73	38	35	48	21	27
48	68	36	32	81	38	43	55	20	35	48	29	19
49	63	32	31	42	23	19	39	17	22	33	17	16

町丁・男女・年齢別人口-北沢地域

平成28年1月1日

年齢	赤堤3丁目			赤堤4丁目			赤堤5丁目			桜上水1丁目		
	総数	男	女	総数	男	女	総数	男	女	総数	男	女
50～54	262	124	138	304	163	141	266	124	142	205	106	99
50	68	30	38	70	36	34	59	26	33	48	24	24
51	52	24	28	60	36	24	54	28	26	43	23	20
52	48	22	26	54	28	26	55	24	31	44	22	22
53	42	22	20	53	25	28	50	24	26	38	17	21
54	52	26	26	67	38	29	48	22	26	32	20	12
55～59	227	110	117	222	115	107	213	99	114	184	92	92
55	53	23	30	50	17	33	44	21	23	36	14	22
56	42	22	20	40	26	14	32	15	17	38	21	17
57	42	20	22	47	19	28	44	18	26	42	26	16
58	39	26	13	40	27	13	55	30	25	32	15	17
59	51	19	32	45	26	19	38	15	23	36	16	20
60～64	188	90	98	168	80	88	165	91	74	162	75	87
60	36	12	24	35	14	21	30	17	13	29	10	19
61	36	13	23	27	10	17	40	24	16	29	13	16
62	35	18	17	25	15	10	35	21	14	38	18	20
63	42	25	17	47	27	20	26	12	14	30	13	17
64	39	22	17	34	14	20	34	17	17	36	21	15
65～69	226	110	116	200	91	109	217	101	116	142	75	67
65	51	26	25	37	17	20	32	19	13	27	14	13
66	44	27	17	49	18	31	41	13	28	30	18	12
67	48	22	26	41	20	21	60	26	34	37	19	18
68	46	20	26	39	19	20	53	28	25	31	17	14
69	37	15	22	34	17	17	31	15	16	17	7	10
70～74	123	50	73	184	86	98	165	72	93	125	50	75
70	22	7	15	36	19	17	40	12	28	22	10	12
71	38	17	21	43	25	18	34	19	15	24	8	16
72	21	9	12	30	9	21	36	16	20	28	13	15
73	20	9	11	31	11	20	31	13	18	28	7	21
74	22	8	14	44	22	22	24	12	12	23	12	11
75～79	116	50	66	161	56	105	151	56	95	125	53	72
75	22	13	9	40	15	25	26	14	12	24	7	17
76	23	7	16	29	9	20	22	7	15	28	13	15
77	22	11	11	27	9	18	31	9	22	23	11	12
78	24	10	14	35	14	21	39	14	25	26	10	16
79	25	9	16	30	9	21	33	12	21	24	12	12
80～84	93	32	61	129	46	83	126	49	77	96	32	64
80	18	10	8	31	17	14	30	15	15	19	5	14
81	17	6	11	32	12	20	26	10	16	19	9	10
82	17	5	12	27	7	20	33	10	23	21	7	14
83	22	7	15	23	5	18	21	7	14	16	7	9
84	19	4	15	16	5	11	16	7	9	21	4	17
85～89	77	19	58	94	39	55	77	20	57	73	26	47
85	20	2	18	15	8	7	26	10	16	16	6	10
86	15	6	9	21	9	12	14	3	11	18	9	9
87	18	4	14	23	10	13	12	4	8	15	5	10
88	12	2	10	17	6	11	12	1	11	12	3	9
89	12	5	7	18	6	12	13	2	11	12	3	9
90～94	36	13	23	40	14	26	55	17	38	40	16	24
90	15	6	9	11	3	8	17	4	13	14	6	8
91	11	3	8	11	7	4	10	3	7	8	3	5
92	6	3	3	8	1	7	15	6	9	8	3	5
93	2	1	1	3	1	2	7	2	5	6	1	5
94	2	0	2	7	2	5	6	2	4	4	3	1
95～99	7	1	6	4	0	4	10	2	8	4	0	4
95	2	0	2	3	0	3	2	0	2	1	0	1
96	0	0	0	0	0	0	2	1	1	2	0	2
97	5	1	4	0	0	0	2	0	2	1	0	1
98	0	0	0	1	0	1	3	1	2	0	0	0
99	0	0	0	0	0	0	1	0	1	0	0	0
100以上	1	0	1	3	0	3	3	0	3	0	0	0

町丁・男女・年齢別人口-北沢地域

平成28年1月1日

年齢	桜上水2丁目			桜上水3丁目			桜上水4丁目			桜上水5丁目		
	総数	男	女	総数	男	女	総数	男	女	総数	男	女
総数	1,939	956	983	1,727	870	857	3,640	1,722	1,918	2,934	1,397	1,537
0～4	49	15	34	72	29	43	206	118	88	103	66	37
0	11	5	6	17	7	10	37	21	16	20	16	4
1	5	3	2	13	4	9	44	27	17	23	14	9
2	13	3	10	16	6	10	41	22	19	14	9	5
3	11	1	10	11	4	7	37	22	15	24	13	11
4	9	3	6	15	8	7	47	26	21	22	14	8
5～9	69	42	27	74	36	38	151	81	70	81	41	40
5	13	9	4	19	8	11	35	20	15	17	8	9
6	14	10	4	13	5	8	32	17	15	13	5	8
7	10	9	1	13	5	8	26	11	15	14	7	7
8	19	9	10	12	5	7	29	17	12	11	6	5
9	13	5	8	17	13	4	29	16	13	26	15	11
10～14	63	33	30	85	52	33	109	49	60	93	56	37
10	9	3	6	18	16	2	29	12	17	13	10	3
11	13	9	4	7	3	4	20	10	10	17	10	7
12	15	9	6	24	14	10	17	7	10	15	9	6
13	12	5	7	17	9	8	30	13	17	24	13	11
14	14	7	7	19	10	9	13	7	6	24	14	10
15～19	79	44	35	87	48	39	126	63	63	139	80	59
15	18	10	8	17	10	7	23	13	10	23	10	13
16	18	10	8	16	14	2	19	9	10	30	20	10
17	8	3	5	12	7	5	24	10	14	21	12	9
18	25	14	11	16	6	10	26	14	12	24	16	8
19	10	7	3	26	11	15	34	17	17	41	22	19
20～24	121	54	67	101	49	52	199	91	108	164	89	75
20	14	7	7	22	9	13	40	19	21	29	20	9
21	25	12	13	20	11	9	40	21	19	36	19	17
22	29	12	17	16	7	9	44	17	27	34	20	14
23	25	9	16	23	12	11	41	21	20	36	16	20
24	28	14	14	20	10	10	34	13	21	29	14	15
25～29	162	96	66	116	59	57	244	92	152	189	91	98
25	30	17	13	26	13	13	43	19	24	42	22	20
26	38	26	12	15	8	7	57	17	40	40	15	25
27	34	19	15	26	12	14	40	9	31	35	16	19
28	32	16	16	24	11	13	56	27	29	34	21	13
29	28	18	10	25	15	10	48	20	28	38	17	21
30～34	136	71	65	121	73	48	333	156	177	200	102	98
30	29	19	10	23	15	8	64	33	31	42	18	24
31	26	13	13	24	17	7	77	31	46	45	25	20
32	33	17	16	24	14	10	67	35	32	34	22	12
33	23	10	13	20	11	9	57	30	27	39	18	21
34	25	12	13	30	16	14	68	27	41	40	19	21
35～39	119	62	57	143	74	69	345	171	174	241	117	124
35	19	9	10	21	11	10	64	30	34	41	20	21
36	24	17	7	27	11	16	80	36	44	43	22	21
37	15	6	9	28	16	12	70	34	36	47	20	27
38	39	15	24	29	18	11	62	31	31	43	19	24
39	22	15	7	38	18	20	69	40	29	67	36	31
40～44	152	76	76	166	87	79	358	180	178	251	114	137
40	30	16	14	43	28	15	82	41	41	51	23	28
41	27	12	15	34	15	19	74	42	32	42	18	24
42	35	18	17	33	13	20	80	41	39	58	22	36
43	31	14	17	32	18	14	57	25	32	51	25	26
44	29	16	13	24	13	11	65	31	34	49	26	23
45～49	153	78	75	173	85	88	267	136	131	239	111	128
45	27	11	16	30	17	13	51	28	23	48	15	33
46	29	13	16	41	21	20	57	28	29	56	26	30
47	38	21	17	37	17	20	55	26	29	48	26	22
48	33	18	15	38	18	20	57	29	28	51	24	27
49	26	15	11	27	12	15	47	25	22	36	20	16

町丁・男女・年齢別人口-北沢地域

平成28年1月1日

年齢	桜上水2丁目			桜上水3丁目			桜上水4丁目			桜上水5丁目		
	総数	男	女	総数	男	女	総数	男	女	総数	男	女
50～54	143	75	68	101	55	46	287	133	154	220	100	120
50	33	19	14	19	10	9	64	30	34	42	19	23
51	27	16	11	25	10	15	52	26	26	59	30	29
52	24	11	13	20	16	4	47	24	23	35	12	23
53	32	16	16	18	11	7	62	28	34	43	18	25
54	27	13	14	19	8	11	62	25	37	41	21	20
55～59	118	61	57	92	40	52	219	113	106	184	91	93
55	24	10	14	15	7	8	55	25	30	37	16	21
56	33	18	15	17	10	7	41	19	22	44	25	19
57	18	9	9	23	6	17	49	30	19	38	27	11
58	12	8	4	22	11	11	38	21	17	35	12	23
59	31	16	15	15	6	9	36	18	18	30	11	19
60～64	104	47	57	78	40	38	152	69	83	160	70	90
60	12	7	5	18	9	9	33	12	21	27	15	12
61	26	13	13	16	7	9	31	18	13	29	11	18
62	23	6	17	17	10	7	32	14	18	35	15	20
63	19	12	7	17	9	8	27	12	15	30	13	17
64	24	9	15	10	5	5	29	13	16	39	16	23
65～69	106	54	52	89	40	49	208	96	112	178	76	102
65	13	10	3	15	7	8	44	24	20	29	10	19
66	25	10	15	21	11	10	44	19	25	37	11	26
67	29	17	12	20	7	13	41	20	21	46	21	25
68	24	8	16	19	10	9	49	18	31	36	18	18
69	15	9	6	14	5	9	30	15	15	30	16	14
70～74	108	44	64	61	26	35	127	59	68	145	66	79
70	21	10	11	10	4	6	17	6	11	29	17	12
71	21	6	15	13	9	4	25	12	13	30	12	18
72	22	11	11	11	6	5	23	14	9	28	10	18
73	28	14	14	9	2	7	36	16	20	32	15	17
74	16	3	13	18	5	13	26	11	15	26	12	14
75～79	83	38	45	57	33	24	116	46	70	131	53	78
75	17	9	8	11	9	2	31	20	11	24	15	9
76	21	10	11	4	2	2	21	6	15	27	14	13
77	16	9	7	18	10	8	17	5	12	23	7	16
78	16	6	10	10	4	6	20	8	12	31	10	21
79	13	4	9	14	8	6	27	7	20	26	7	19
80～84	89	37	52	56	24	32	101	36	65	111	40	71
80	22	13	9	10	4	6	24	5	19	36	12	24
81	10	3	7	16	9	7	20	8	12	25	8	17
82	15	4	11	10	3	7	19	10	9	19	10	9
83	24	8	16	9	2	7	18	7	11	19	7	12
84	18	9	9	11	6	5	20	6	14	12	3	9
85～89	50	15	35	39	16	23	71	25	46	66	27	39
85	11	3	8	5	3	2	21	6	15	25	12	13
86	14	2	12	11	4	7	19	7	12	11	5	6
87	5	3	2	8	3	5	11	3	8	14	4	10
88	12	4	8	10	5	5	11	4	7	7	2	5
89	8	3	5	5	1	4	9	5	4	9	4	5
90～94	22	11	11	13	4	9	16	7	9	28	5	23
90	8	6	2	4	0	4	6	3	3	9	1	8
91	4	1	3	4	3	1	4	1	3	5	1	4
92	3	1	2	3	0	3	4	1	3	2	1	1
93	5	2	3	1	1	0	1	1	0	9	2	7
94	2	1	1	1	0	1	1	1	0	3	0	3
95～99	11	3	8	3	0	3	4	1	3	8	2	6
95	4	1	3	0	0	0	4	1	3	4	1	3
96	4	1	3	1	0	1	0	0	0	1	0	1
97	2	1	1	1	0	1	0	0	0	3	1	2
98	0	0	0	1	0	1	0	0	0	0	0	0
99	1	0	1	0	0	0	0	0	0	0	0	0
100以上	2	0	2	0	0	0	1	0	1	3	0	3

町丁・男女・年齢別人口-玉川地域

平成28年1月1日

年齢	奥沢まちづくりセンター			東玉川1丁目			東玉川2丁目			奥沢1丁目		
	総数	男	女	総数	男	女	総数	男	女	総数	男	女
総数	21,593	9,906	11,687	4,031	1,893	2,138	4,133	1,918	2,215	5,140	2,377	2,763
0～4	825	420	405	162	82	80	142	81	61	190	91	99
0	182	90	92	30	15	15	26	14	12	47	22	25
1	151	79	72	28	16	12	30	15	15	29	12	17
2	152	86	66	28	15	13	25	16	9	36	21	15
3	169	82	87	33	11	22	32	18	14	45	25	20
4	171	83	88	43	25	18	29	18	11	33	11	22
5～9	697	341	356	152	77	75	147	80	67	159	75	84
5	148	63	85	25	9	16	31	15	16	33	14	19
6	137	66	71	32	18	14	35	20	15	32	14	18
7	142	75	67	33	21	12	26	16	10	29	12	17
8	125	69	56	31	14	17	27	15	12	32	17	15
9	145	68	77	31	15	16	28	14	14	33	18	15
10～14	750	368	382	183	96	87	144	64	80	191	95	96
10	131	67	64	27	16	11	35	18	17	23	11	12
11	144	66	78	31	15	16	31	8	23	43	23	20
12	149	70	79	36	18	18	32	14	18	37	16	21
13	164	78	86	43	21	22	24	10	14	39	23	16
14	162	87	75	46	26	20	22	14	8	49	22	27
15～19	842	403	439	180	89	91	185	95	90	213	99	114
15	163	76	87	39	15	24	32	15	17	43	22	21
16	166	78	88	39	21	18	40	20	20	41	19	22
17	179	85	94	39	19	20	37	22	15	39	17	22
18	168	85	83	36	19	17	39	22	17	49	24	25
19	166	79	87	27	15	12	37	16	21	41	17	24
20～24	1,184	552	632	227	116	111	262	119	143	305	138	167
20	230	121	109	51	33	18	50	23	27	61	29	32
21	239	112	127	46	21	25	48	25	23	71	30	41
22	214	91	123	36	18	18	50	21	29	56	24	32
23	253	118	135	46	21	25	60	29	31	64	31	33
24	248	110	138	48	23	25	54	21	33	53	24	29
25～29	1,380	628	752	180	77	103	305	152	153	286	141	145
25	246	102	144	41	13	28	60	30	30	45	21	24
26	271	124	147	29	14	15	68	33	35	57	28	29
27	283	140	143	30	15	15	63	34	29	57	26	31
28	283	127	156	28	12	16	62	29	33	56	29	27
29	297	135	162	52	23	29	52	26	26	71	37	34
30～34	1,629	777	852	217	106	111	294	136	158	383	184	199
30	320	144	176	44	17	27	65	29	36	84	42	42
31	321	159	162	38	20	18	57	29	28	70	35	35
32	342	168	174	37	19	18	56	26	30	77	36	41
33	332	156	176	49	24	25	56	25	31	76	34	42
34	314	150	164	49	26	23	60	27	33	76	37	39
35～39	1,633	739	894	265	115	150	284	127	157	378	180	198
35	332	168	164	38	16	22	63	29	34	73	43	30
36	345	155	190	54	25	29	51	23	28	80	35	45
37	286	120	166	46	21	25	42	19	23	69	31	38
38	320	148	172	60	28	32	61	26	35	75	34	41
39	350	148	202	67	25	42	67	30	37	81	37	44
40～44	1,827	824	1,003	369	182	187	365	151	214	413	186	227
40	336	146	190	70	32	38	63	27	36	69	28	41
41	378	173	205	78	37	41	74	29	45	77	38	39
42	363	170	193	78	42	36	68	28	40	80	37	43
43	374	161	213	74	29	45	71	28	43	101	42	59
44	376	174	202	69	42	27	89	39	50	86	41	45
45～49	1,806	850	956	375	178	197	365	178	187	423	215	208
45	393	171	222	90	42	48	74	34	40	94	40	54
46	350	162	188	76	34	42	74	38	36	87	40	47
47	405	192	213	72	34	38	85	39	46	96	50	46
48	357	180	177	75	40	35	69	36	33	78	46	32
49	301	145	156	62	28	34	63	31	32	68	39	29

町丁・男女・年齢別人口-玉川地域

平成28年1月1日

年齢	奥沢まちづくりセンター			東玉川1丁目			東玉川2丁目			奥沢1丁目		
	総数	男	女	総数	男	女	総数	男	女	総数	男	女
50～54	1,607	778	829	298	140	158	289	150	139	384	176	208
50	351	172	179	53	26	27	69	37	32	96	41	55
51	348	167	181	70	34	36	51	25	26	79	31	48
52	333	155	178	56	28	28	71	37	34	72	35	37
53	304	161	143	60	30	30	57	28	29	79	42	37
54	271	123	148	59	22	37	41	23	18	58	27	31
55～59	1,288	625	663	257	139	118	217	100	117	311	158	153
55	285	134	151	60	34	26	47	20	27	67	35	32
56	268	125	143	57	33	24	38	13	25	63	32	31
57	243	121	122	40	16	24	44	24	20	60	33	27
58	246	125	121	54	30	24	47	23	24	62	31	31
59	246	120	126	46	26	20	41	20	21	59	27	32
60～64	1,052	519	533	192	93	99	181	87	94	267	127	140
60	204	102	102	30	13	17	37	20	17	52	29	23
61	191	89	102	26	9	17	28	11	17	54	23	31
62	210	98	112	43	22	21	35	17	18	51	20	31
63	215	102	113	47	23	24	36	15	21	64	32	32
64	232	128	104	46	26	20	45	24	21	46	23	23
65～69	1,315	597	718	255	122	133	223	89	134	336	156	180
65	239	110	129	43	22	21	32	12	20	71	34	37
66	276	124	152	57	24	33	45	22	23	57	23	34
67	292	124	168	59	24	35	65	24	41	65	32	33
68	306	154	152	64	36	28	43	14	29	87	48	39
69	202	85	117	32	16	16	38	17	21	56	19	37
70～74	1,160	533	627	216	95	121	243	121	122	301	138	163
70	188	95	93	39	15	24	36	21	15	53	26	27
71	243	106	137	40	19	21	42	17	25	66	29	37
72	256	119	137	56	22	34	55	31	24	66	28	38
73	230	111	119	33	18	15	57	28	29	55	28	27
74	243	102	141	48	21	27	53	24	29	61	27	34
75～79	909	372	537	182	83	99	172	70	102	218	93	125
75	203	85	118	42	22	20	36	13	23	59	22	37
76	187	79	108	38	17	21	36	14	22	40	20	20
77	139	63	76	26	10	16	22	12	10	36	20	16
78	212	74	138	46	18	28	41	13	28	45	14	31
79	168	71	97	30	16	14	37	18	19	38	17	21
80～84	791	308	483	147	55	92	159	70	89	174	61	113
80	162	69	93	35	13	22	39	22	17	30	12	18
81	166	75	91	27	17	10	37	17	20	35	12	23
82	163	54	109	25	2	23	33	14	19	44	16	28
83	168	69	99	34	14	20	27	9	18	40	15	25
84	132	41	91	26	9	17	23	8	15	25	6	19
85～89	533	181	352	108	31	77	96	33	63	119	40	79
85	135	48	87	25	8	17	24	8	16	36	12	24
86	124	46	78	28	9	19	21	10	11	31	9	22
87	102	35	67	20	5	15	18	8	10	18	9	9
88	94	31	63	18	6	12	17	3	14	21	6	15
89	78	21	57	17	3	14	16	4	12	13	4	9
90～94	278	75	203	49	14	35	50	14	36	62	19	43
90	93	25	68	16	6	10	14	4	10	20	7	13
91	62	27	35	12	3	9	9	5	4	18	8	10
92	46	14	32	5	1	4	13	3	10	11	4	7
93	37	3	34	8	1	7	9	1	8	6	0	6
94	40	6	34	8	3	5	5	1	4	7	0	7
95～99	71	13	58	14	2	12	6	0	6	24	4	20
95	22	3	19	4	0	4	1	0	1	6	0	6
96	15	2	13	4	0	4	3	0	3	3	1	2
97	14	1	13	0	0	0	1	0	1	7	0	7
98	17	5	12	5	1	4	0	0	0	8	3	5
99	3	2	1	1	1	0	1	0	1	0	0	0
100以上	16	3	13	3	1	2	4	1	3	3	1	2

町丁・男女・年齢別人口-玉川地域

平成28年1月1日

年齢	奥 沢2丁目			奥 沢3丁目			九品仏まちづくりセンター			玉川田園調布1丁目		
	総数	男	女	総数	男	女	総数	男	女	総数	男	女
総数	4,278	1,935	2,343	4,011	1,783	2,228	16,998	7,708	9,290	1,142	514	628
0～4	153	84	69	178	82	96	537	262	275	36	19	17
0	38	22	16	41	17	24	120	59	61	8	6	2
1	28	18	10	36	18	18	113	59	54	9	3	6
2	32	18	14	31	16	15	98	45	53	7	3	4
3	30	15	15	29	13	16	109	53	56	8	4	4
4	25	11	14	41	18	23	97	46	51	4	3	1
5～9	105	48	57	134	61	73	525	260	265	58	30	28
5	24	14	10	35	11	24	95	52	43	16	9	7
6	21	7	14	17	7	10	101	43	58	7	5	2
7	27	12	15	27	14	13	106	53	53	11	6	5
8	9	5	4	26	18	8	106	51	55	9	4	5
9	24	10	14	29	11	18	117	61	56	15	6	9
10～14	118	53	65	114	60	54	513	258	255	38	22	16
10	22	10	12	24	12	12	104	56	48	11	5	6
11	20	6	14	19	14	5	109	51	58	8	7	1
12	26	13	13	18	9	9	100	53	47	7	5	2
13	27	11	16	31	13	18	91	44	47	4	3	1
14	23	13	10	22	12	10	109	54	55	8	2	6
15～19	148	68	80	116	52	64	576	300	276	44	27	17
15	21	14	7	28	10	18	107	64	43	11	8	3
16	26	6	20	20	12	8	106	57	49	7	5	2
17	32	14	18	32	13	19	126	70	56	8	4	4
18	33	16	17	11	4	7	100	44	56	7	6	1
19	36	18	18	25	13	12	137	65	72	11	4	7
20～24	233	101	132	157	78	79	839	384	455	76	31	45
20	41	19	22	27	17	10	161	76	85	14	8	6
21	41	19	22	33	17	16	149	68	81	19	3	16
22	49	22	27	23	6	17	163	70	93	15	7	8
23	49	19	30	34	18	16	190	88	102	11	5	6
24	53	22	31	40	20	20	176	82	94	17	8	9
25～29	326	135	191	283	123	160	1,189	546	643	53	23	30
25	58	24	34	42	14	28	216	95	121	10	3	7
26	62	26	36	55	23	32	218	106	112	10	6	4
27	63	29	34	70	36	34	232	108	124	13	6	7
28	77	30	47	60	27	33	267	133	134	8	2	6
29	66	26	40	56	23	33	256	104	152	12	6	6
30～34	374	191	183	361	160	201	1,435	657	778	50	21	29
30	67	37	30	60	19	41	287	125	162	12	6	6
31	75	42	33	81	33	48	296	136	160	15	3	12
32	84	40	44	88	47	41	301	130	171	9	5	4
33	81	38	43	70	35	35	275	141	134	10	6	4
34	67	34	33	62	26	36	276	125	151	4	1	3
35～39	363	166	197	343	151	192	1,461	656	805	79	41	38
35	77	39	38	81	41	40	280	131	149	12	5	7
36	78	37	41	82	35	47	301	120	181	13	9	4
37	66	25	41	63	24	39	308	140	168	16	9	7
38	69	34	35	55	26	29	292	133	159	25	12	13
39	73	31	42	62	25	37	280	132	148	13	6	7
40～44	340	157	183	340	148	192	1,477	663	814	104	40	64
40	65	29	36	69	30	39	295	118	177	18	6	12
41	77	34	43	72	35	37	272	123	149	22	11	11
42	66	33	33	71	30	41	278	131	147	20	4	16
43	74	34	40	54	28	26	340	156	184	26	12	14
44	58	27	31	74	25	49	292	135	157	18	7	11
45～49	312	133	179	331	146	185	1,406	616	790	102	43	59
45	67	24	43	68	31	37	278	126	152	19	4	15
46	49	20	29	64	30	34	309	119	190	15	8	7
47	70	30	40	82	39	43	274	129	145	14	8	6
48	76	35	41	59	23	36	319	141	178	36	15	21
49	50	24	26	58	23	35	226	101	125	18	8	10

町丁・男女・年齢別人口-玉川地域

平成28年1月1日

年齢	奥沢2丁目			奥沢3丁目			九品仏まちづくりセンター			玉川田園調布1丁目		
	総数	男	女	総数	男	女	総数	男	女	総数	男	女
50～54	345	165	180	291	147	144	1,352	635	717	111	52	59
50	66	34	32	67	34	33	303	147	156	19	8	11
51	78	43	35	70	34	36	273	134	139	26	10	16
52	74	27	47	60	28	32	263	111	152	22	15	7
53	60	31	29	48	30	18	281	137	144	27	13	14
54	67	30	37	46	21	25	232	106	126	17	6	11
55～59	275	121	154	228	107	121	1,037	506	531	84	39	45
55	70	27	43	41	18	23	228	118	110	23	12	11
56	55	25	30	55	22	33	212	106	106	17	7	10
57	57	27	30	42	21	21	187	77	110	17	6	11
58	43	23	20	40	18	22	218	121	97	12	8	4
59	50	19	31	50	28	22	192	84	108	15	6	9
60～64	214	107	107	198	105	93	827	390	437	52	25	27
60	42	23	19	43	17	26	154	82	72	11	7	4
61	43	21	22	40	25	15	180	100	80	8	3	5
62	38	18	20	43	21	22	160	64	96	11	6	5
63	35	15	20	33	17	16	162	69	93	6	4	2
64	56	30	26	39	25	14	171	75	96	16	5	11
65～69	252	121	131	249	109	140	1,028	481	547	69	28	41
65	50	23	27	43	19	24	182	87	95	11	5	6
66	54	24	30	63	31	32	228	99	129	12	4	8
67	53	29	24	50	15	35	210	110	100	14	5	9
68	55	30	25	57	26	31	241	107	134	18	7	11
69	40	15	25	36	18	18	167	78	89	14	7	7
70～74	202	95	107	198	84	114	806	360	446	56	26	30
70	28	19	9	32	14	18	141	66	75	6	2	4
71	55	22	33	40	19	21	170	81	89	7	6	1
72	38	18	20	41	20	21	160	66	94	15	5	10
73	45	22	23	40	15	25	146	59	87	14	5	9
74	36	14	22	45	16	29	189	88	101	14	8	6
75～79	174	65	109	163	61	102	689	286	403	36	16	20
75	31	12	19	35	16	19	148	67	81	2	1	1
76	41	19	22	32	9	23	115	48	67	4	2	2
77	26	8	18	29	13	16	145	60	85	11	6	5
78	46	16	30	34	13	21	146	54	92	6	1	5
79	30	10	20	33	10	23	135	57	78	13	6	7
80～84	163	68	95	148	54	94	631	224	407	39	11	28
80	27	11	16	31	11	20	149	51	98	11	6	5
81	34	18	16	33	11	22	121	41	80	6	1	5
82	35	12	23	26	10	16	122	44	78	7	0	7
83	33	15	18	34	16	18	126	54	72	8	4	4
84	34	12	22	24	6	18	113	34	79	7	0	7
85～89	96	36	60	114	41	73	417	159	258	31	15	16
85	22	12	10	28	8	20	82	33	49	9	3	6
86	22	10	12	22	8	14	109	41	68	9	4	5
87	21	7	14	25	6	19	84	35	49	5	4	1
88	16	5	11	22	11	11	73	29	44	3	2	1
89	15	2	13	17	8	9	69	21	48	5	2	3
90～94	68	17	51	49	11	38	181	45	136	14	3	11
90	22	5	17	21	3	18	58	13	45	4	0	4
91	12	5	7	11	6	5	33	11	22	3	1	2
92	13	5	8	4	1	3	48	11	37	6	2	4
93	10	1	9	4	0	4	26	5	21	1	0	1
94	11	1	10	9	1	8	16	5	11	0	0	0
95～99	14	4	10	13	3	10	60	16	44	9	2	7
95	5	2	3	6	1	5	23	5	18	4	1	3
96	3	1	2	2	0	2	11	3	8	2	1	1
97	3	0	3	3	1	2	9	1	8	1	0	1
98	3	1	2	1	0	1	10	6	4	1	0	1
99	0	0	0	1	1	0	7	1	6	1	0	1
100以上	3	0	3	3	0	3	12	4	8	1	0	1

町丁・男女・年齢別人口-玉川地域

平成28年1月1日

年齢	玉川田園調布2丁目			奥沢4丁目			奥沢5丁目			奥沢6丁目		
	総数	男	女	総数	男	女	総数	男	女	総数	男	女
総数	1,103	525	578	2,147	994	1,153	3,583	1,559	2,024	3,320	1,484	1,836
0～4	23	13	10	58	24	34	95	45	50	136	58	78
0	11	5	6	9	4	5	18	10	8	35	15	20
1	4	4	0	9	3	6	21	11	10	27	14	13
2	0	0	0	13	7	6	15	8	7	26	7	19
3	6	3	3	14	5	9	22	11	11	23	11	12
4	2	1	1	13	5	8	19	5	14	25	11	14
5～9	37	19	18	86	45	41	85	35	50	80	41	39
5	7	5	2	8	2	6	17	9	8	17	9	8
6	9	4	5	17	8	9	24	7	17	20	7	13
7	4	2	2	14	8	6	18	7	11	17	11	6
8	10	5	5	19	11	8	13	5	8	13	8	5
9	7	3	4	28	16	12	13	7	6	13	6	7
10～14	41	21	20	72	39	33	87	36	51	90	48	42
10	10	4	6	10	6	4	19	12	7	18	9	9
11	6	3	3	15	7	8	22	9	13	17	7	10
12	11	9	2	17	6	11	15	6	9	16	9	7
13	7	3	4	13	6	7	13	3	10	18	10	8
14	7	2	5	17	14	3	18	6	12	21	13	8
15～19	50	26	24	80	41	39	94	55	39	104	47	57
15	6	4	2	18	8	10	16	12	4	21	10	11
16	11	7	4	15	9	6	23	15	8	19	8	11
17	9	5	4	22	13	9	14	5	9	15	8	7
18	6	2	4	8	2	6	24	13	11	24	9	15
19	18	8	10	17	9	8	17	10	7	25	12	13
20～24	53	23	30	108	59	49	169	73	96	168	71	97
20	12	3	9	19	14	5	39	15	24	29	15	14
21	4	1	3	18	12	6	29	14	15	30	14	16
22	12	6	6	19	9	10	31	10	21	31	10	21
23	11	5	6	24	12	12	37	19	18	39	17	22
24	14	8	6	28	12	16	33	15	18	39	15	24
25～29	84	42	42	149	64	85	293	137	156	224	97	127
25	10	7	3	29	8	21	60	29	31	40	17	23
26	11	7	4	19	10	9	57	27	30	42	19	23
27	11	4	7	37	17	20	62	29	33	33	15	18
28	33	17	16	28	13	15	57	31	26	59	29	30
29	19	7	12	36	16	20	57	21	36	50	17	33
30～34	90	43	47	181	86	95	326	147	179	326	149	177
30	24	14	10	30	15	15	65	25	40	63	24	39
31	18	9	9	43	20	23	65	32	33	62	30	32
32	18	7	11	33	15	18	73	30	43	62	28	34
33	15	5	10	32	16	16	61	31	30	71	40	31
34	15	8	7	43	20	23	62	29	33	68	27	41
35～39	79	40	39	182	77	105	327	140	187	323	146	177
35	16	8	8	32	16	16	65	37	28	61	19	42
36	22	10	12	37	12	25	62	26	36	70	23	47
37	14	9	5	36	15	21	74	29	45	78	42	36
38	11	5	6	37	15	22	65	22	43	62	35	27
39	16	8	8	40	19	21	61	26	35	52	27	25
40～44	86	37	49	174	77	97	363	159	204	298	136	162
40	15	10	5	31	10	21	86	33	53	59	25	34
41	24	9	15	25	9	16	66	29	37	61	26	35
42	15	6	9	34	16	18	62	28	34	55	30	25
43	23	8	15	41	21	20	81	35	46	59	28	31
44	9	4	5	43	21	22	68	34	34	64	27	37
45～49	79	35	44	189	92	97	308	127	181	249	110	139
45	11	10	1	37	22	15	63	29	34	51	28	23
46	13	5	8	46	20	26	71	22	49	50	15	35
47	12	3	9	40	22	18	65	27	38	57	26	31
48	23	10	13	43	19	24	70	32	38	53	21	32
49	20	7	13	23	9	14	39	17	22	38	20	18

町丁・男女・年齢別人口-玉川地域

平成28年1月1日

年齢	玉川田園調布2丁目			奥 沢4丁目			奥 沢5丁目			奥 沢6丁目		
	総数	男	女	総数	男	女	総数	男	女	総数	男	女
50～54	101	48	53	151	72	79	306	121	185	259	124	135
50	25	8	17	38	20	18	69	29	40	53	25	28
51	13	7	6	36	17	19	56	28	28	53	26	27
52	22	10	12	25	12	13	67	22	45	49	16	33
53	19	11	8	23	9	14	63	24	39	61	37	24
54	22	12	10	29	14	15	51	18	33	43	20	23
55～59	71	35	36	132	70	62	214	112	102	215	89	126
55	16	7	9	33	15	18	49	26	23	44	22	22
56	16	10	6	21	11	10	50	23	27	42	20	22
57	12	7	5	21	8	13	37	16	21	47	15	32
58	14	7	7	38	24	14	49	29	20	45	19	26
59	13	4	9	19	12	7	29	18	11	37	13	24
60～64	52	27	25	100	48	52	181	74	107	153	71	82
60	11	8	3	18	10	8	39	19	20	30	15	15
61	17	6	11	19	11	8	39	23	16	34	17	17
62	8	6	2	19	7	12	39	12	27	27	14	13
63	4	2	2	21	7	14	35	12	23	31	11	20
64	12	5	7	23	13	10	29	8	21	31	14	17
65～69	75	35	40	124	57	67	180	87	93	214	107	107
65	14	7	7	24	13	11	26	12	14	51	22	29
66	17	6	11	24	9	15	44	20	24	58	26	32
67	19	12	7	23	13	10	39	24	15	35	21	14
68	13	6	7	38	14	24	47	22	25	40	22	18
69	12	4	8	15	8	7	24	9	15	30	16	14
70～74	48	19	29	92	38	54	162	73	89	151	75	76
70	9	5	4	18	8	10	31	14	17	20	10	10
71	10	4	6	19	8	11	32	15	17	39	19	20
72	4	1	3	22	8	14	31	11	20	40	20	20
73	9	3	6	16	6	10	28	13	15	19	9	10
74	16	6	10	17	8	9	40	20	20	33	17	16
75～79	45	22	23	93	48	45	131	50	81	114	46	68
75	8	7	1	26	15	11	23	6	17	27	12	15
76	8	4	4	19	7	12	25	14	11	20	7	13
77	8	1	7	16	9	7	31	11	20	27	13	14
78	11	5	6	15	9	6	33	11	22	23	5	18
79	10	5	5	17	8	9	19	8	11	17	9	8
80～84	46	19	27	79	29	50	134	41	93	106	34	72
80	13	5	8	19	9	10	30	9	21	22	5	17
81	6	2	4	13	3	10	28	10	18	20	7	13
82	7	4	3	17	5	12	25	7	18	20	8	12
83	9	5	4	13	8	5	29	9	20	20	7	13
84	11	3	8	17	4	13	22	6	16	24	7	17
85～89	30	14	16	61	20	41	77	31	46	70	25	45
85	6	4	2	11	3	8	10	3	7	15	8	7
86	6	2	4	24	6	18	21	10	11	16	5	11
87	5	1	4	6	3	3	23	9	14	15	6	9
88	9	3	6	8	4	4	12	6	6	13	5	8
89	4	4	0	12	4	8	11	3	8	11	1	10
90～94	8	3	5	27	8	19	36	11	25	33	6	27
90	3	1	2	4	0	4	13	3	10	12	4	8
91	2	1	1	7	3	4	8	4	4	6	0	6
92	1	0	1	8	2	6	8	2	6	8	1	7
93	1	0	1	6	3	3	4	0	4	3	0	3
94	1	1	0	2	0	2	3	2	1	4	1	3
95～99	3	3	0	8	0	8	12	5	7	5	2	3
95	0	0	0	4	0	4	7	3	4	0	0	0
96	0	0	0	1	0	1	1	1	0	1	0	1
97	0	0	0	1	0	1	4	1	3	0	0	0
98	3	3	0	2	0	2	0	0	0	1	1	0
99	0	0	0	0	0	0	0	0	0	3	1	2
100以上	2	1	1	1	0	1	3	0	3	2	2	0

町丁・男女・年齢別人口-玉川地域

平成28年1月1日

年齢	奥沢7丁目			奥沢8丁目			等々力出張所			玉堤1丁目		
	総数	男	女	総数	男	女	総数	男	女	総数	男	女
総数	3,603	1,691	1,912	2,100	941	1,159	38,029	17,865	20,164	4,554	2,285	2,269
0～4	124	67	57	65	36	29	1,697	865	832	234	124	110
0	27	15	12	12	4	8	337	164	173	42	23	19
1	24	13	11	19	11	8	344	191	153	49	24	25
2	28	14	14	9	6	3	349	172	177	56	28	28
3	24	13	11	12	6	6	316	156	160	44	24	20
4	21	12	9	13	9	4	351	182	169	43	25	18
5～9	112	56	56	67	34	33	1,687	852	835	220	117	103
5	19	11	8	11	7	4	335	160	175	46	18	28
6	19	10	9	5	2	3	382	191	191	43	25	18
7	24	10	14	18	9	9	354	186	168	51	26	25
8	23	12	11	19	6	13	341	177	164	49	29	20
9	27	13	14	14	10	4	275	138	137	31	19	12
10～14	122	66	56	63	26	37	1,478	751	727	205	93	112
10	24	15	9	12	5	7	287	157	130	37	20	17
11	25	13	12	16	5	11	280	124	156	39	15	24
12	22	12	10	12	6	6	292	141	151	43	19	24
13	24	14	10	12	5	7	321	171	150	50	23	27
14	27	12	15	11	5	6	298	158	140	36	16	20
15～19	129	62	67	75	42	33	1,557	791	766	196	98	98
15	24	13	11	11	9	2	313	154	159	39	23	16
16	19	8	11	12	5	7	333	180	153	41	24	17
17	33	18	15	25	17	8	281	133	148	42	14	28
18	20	9	11	11	3	8	319	161	158	43	20	23
19	33	14	19	16	8	8	311	163	148	31	17	14
20～24	158	79	79	107	48	59	1,922	997	925	212	120	92
20	30	16	14	18	5	13	354	179	175	42	22	20
21	22	12	10	27	12	15	367	195	172	40	27	13
22	31	16	15	24	12	12	337	177	160	33	19	14
23	44	19	25	24	11	13	427	223	204	50	29	21
24	31	16	15	14	8	6	437	223	214	47	23	24
25～29	254	128	126	132	55	77	2,141	1,047	1,094	228	121	107
25	39	18	21	28	13	15	421	230	191	42	24	18
26	49	25	24	30	12	18	383	186	197	31	13	18
27	55	28	27	21	9	12	428	195	233	49	24	25
28	54	31	23	28	10	18	463	215	248	49	28	21
29	57	26	31	25	11	14	446	221	225	57	32	25
30～34	315	147	168	147	64	83	2,586	1,166	1,420	279	142	137
30	64	28	36	29	13	16	461	211	250	44	23	21
31	62	32	30	31	10	21	513	224	289	59	29	30
32	70	31	39	36	14	22	506	227	279	53	30	23
33	61	30	31	25	13	12	564	252	312	69	32	37
34	58	26	32	26	14	12	542	252	290	54	28	26
35～39	331	155	176	140	57	83	3,282	1,503	1,779	385	192	193
35	68	30	38	26	16	10	607	269	338	69	31	38
36	71	32	39	26	8	18	637	283	354	83	36	47
37	64	26	38	26	10	16	691	306	385	68	38	30
38	66	33	33	26	11	15	692	341	351	92	49	43
39	62	34	28	36	12	24	655	304	351	73	38	35
40～44	288	140	148	164	74	90	3,532	1,626	1,906	482	245	237
40	56	23	33	30	11	19	689	307	382	95	53	42
41	46	23	23	28	16	12	684	319	365	87	45	42
42	55	32	23	37	15	22	756	364	392	104	47	57
43	70	34	36	40	18	22	712	308	404	89	42	47
44	61	28	33	29	14	15	691	328	363	107	58	49
45～49	285	124	161	194	85	109	3,329	1,545	1,784	425	214	211
45	57	18	39	40	15	25	659	295	364	91	47	44
46	71	32	39	43	17	26	667	302	365	83	43	40
47	43	21	22	43	22	21	720	343	377	90	42	48
48	59	30	29	35	14	21	719	349	370	101	47	54
49	55	23	32	33	17	16	564	256	308	60	35	25

町丁・男女・年齢別人口-玉川地域

平成28年1月1日

年齢	奥沢7丁目			奥沢8丁目			等々力出張所			玉堤1丁目		
	総数	男	女	総数	男	女	総数	男	女	総数	男	女
50～54	249	131	118	175	87	88	3,021	1,455	1,566	336	178	158
50	59	36	23	40	21	19	724	350	374	81	40	41
51	52	28	24	37	18	19	665	309	356	64	37	27
52	43	19	24	35	17	18	558	271	287	59	32	27
53	50	23	27	38	20	18	535	259	276	65	37	28
54	45	25	20	25	11	14	539	266	273	67	32	35
55～59	187	89	98	134	72	62	2,333	1,109	1,224	293	140	153
55	37	20	17	26	16	10	502	250	252	57	29	28
56	32	16	16	34	19	15	480	216	264	58	28	30
57	31	14	17	22	11	11	499	222	277	68	29	39
58	40	22	18	20	12	8	428	212	216	49	24	25
59	47	17	30	32	14	18	424	209	215	61	30	31
60～64	190	95	95	99	50	49	2,012	986	1,026	240	125	115
60	27	14	13	18	9	9	443	241	202	43	27	16
61	45	31	14	18	9	9	401	180	221	48	23	25
62	36	12	24	20	7	13	344	172	172	50	28	22
63	45	24	21	20	9	11	429	201	228	55	27	28
64	37	14	23	23	16	7	395	192	203	44	20	24
65～69	218	104	114	148	63	85	2,349	1,142	1,207	307	146	161
65	35	20	15	21	8	13	431	189	242	54	24	30
66	45	19	26	28	15	13	537	271	266	62	26	36
67	53	23	30	27	12	15	507	246	261	63	36	27
68	47	23	24	38	13	25	518	264	254	87	40	47
69	38	19	19	34	15	19	356	172	184	41	20	21
70～74	189	83	106	108	46	62	1,662	765	897	197	95	102
70	34	17	17	23	10	13	294	129	165	32	12	20
71	47	19	28	16	10	6	351	154	197	37	17	20
72	29	14	15	19	7	12	397	193	204	58	31	27
73	33	13	20	27	10	17	316	155	161	37	19	18
74	46	20	26	23	9	14	304	134	170	33	16	17
75～79	157	61	96	113	43	70	1,247	521	726	157	74	83
75	32	15	17	30	11	19	318	140	178	40	20	20
76	20	7	13	19	7	12	223	102	121	38	22	16
77	35	13	22	17	7	10	221	95	126	18	6	12
78	33	15	18	25	8	17	242	92	150	31	12	19
79	37	11	26	22	10	12	243	92	151	30	14	16
80～84	152	56	96	75	34	41	1,037	413	624	82	35	47
80	37	9	28	17	8	9	254	114	140	20	9	11
81	33	11	22	15	7	8	220	100	120	17	8	9
82	32	12	20	14	8	6	197	68	129	16	6	10
83	25	13	12	22	8	14	191	62	129	14	4	10
84	25	11	14	7	3	4	175	69	106	15	8	7
85～89	88	36	52	60	18	42	703	237	466	44	19	25
85	17	8	9	14	4	10	166	60	106	11	5	6
86	19	8	11	14	6	8	165	50	115	8	2	6
87	20	9	11	10	3	7	137	36	101	12	4	8
88	16	6	10	12	3	9	124	45	79	5	3	2
89	16	5	11	10	2	8	111	46	65	8	5	3
90～94	40	9	31	23	5	18	342	80	262	26	6	20
90	15	5	10	7	0	7	90	21	69	6	1	5
91	4	1	3	3	1	2	72	20	52	8	3	5
92	13	2	11	4	2	2	75	9	66	5	0	5
93	6	0	6	5	2	3	59	20	39	5	1	4
94	2	1	1	4	0	4	46	10	36	2	1	1
95～99	13	2	11	10	2	8	93	11	82	4	1	3
95	4	0	4	4	1	3	34	4	30	1	0	1
96	4	0	4	2	1	1	20	1	19	3	1	2
97	1	0	1	2	0	2	16	2	14	0	0	0
98	3	2	1	0	0	0	13	4	9	0	0	0
99	1	0	1	2	0	2	10	0	10	0	0	0
100以上	2	1	1	1	0	1	19	3	16	2	0	2

町丁・男女・年齢別人口-玉川地域

平成28年1月1日

年齢	玉堤2丁目			等々力1丁目			等々力2丁目			等々力3丁目		
	総数	男	女	総数	男	女	総数	男	女	総数	男	女
総数	1,119	551	568	2,538	1,173	1,365	3,692	1,661	2,031	2,505	1,107	1,398
0～4	56	24	32	104	54	50	143	73	70	93	54	39
0	14	6	8	21	9	12	33	14	19	19	8	11
1	10	5	5	29	19	10	32	22	10	16	11	5
2	12	4	8	16	8	8	28	15	13	19	9	10
3	12	7	5	13	5	8	22	11	11	15	10	5
4	8	2	6	25	13	12	28	11	17	24	16	8
5～9	58	26	32	110	50	60	128	68	60	92	37	55
5	16	7	9	23	11	12	15	7	8	16	5	11
6	7	2	5	23	8	15	29	13	16	30	12	18
7	9	7	2	28	15	13	31	22	9	15	7	8
8	17	9	8	16	9	7	27	11	16	18	7	11
9	9	1	8	20	7	13	26	15	11	13	6	7
10～14	44	21	23	110	57	53	124	69	55	88	44	44
10	6	2	4	22	11	11	22	12	10	21	12	9
11	13	6	7	23	12	11	18	14	4	21	11	10
12	9	6	3	15	9	6	27	9	18	15	7	8
13	10	6	4	29	16	13	24	15	9	16	9	7
14	6	1	5	21	9	12	33	19	14	15	5	10
15～19	46	20	26	129	66	63	134	75	59	108	44	64
15	10	5	5	28	11	17	24	17	7	23	7	16
16	10	6	4	23	11	12	29	15	14	26	10	16
17	4	0	4	19	12	7	24	10	14	16	7	9
18	10	6	4	32	14	18	23	15	8	18	8	10
19	12	3	9	27	18	9	34	18	16	25	12	13
20～24	51	30	21	107	52	55	174	77	97	118	65	53
20	11	7	4	23	11	12	29	13	16	20	11	9
21	13	7	6	28	12	16	26	13	13	21	15	6
22	14	9	5	21	10	11	41	20	21	30	17	13
23	6	3	3	15	9	6	44	20	24	25	13	12
24	7	4	3	20	10	10	34	11	23	22	9	13
25～29	60	28	32	107	54	53	230	108	122	133	56	77
25	14	7	7	27	14	13	38	20	18	22	12	10
26	11	7	4	17	10	7	46	24	22	25	10	15
27	8	3	5	15	6	9	50	21	29	27	10	17
28	14	4	10	26	9	17	46	18	28	34	14	20
29	13	7	6	22	15	7	50	25	25	25	10	15
30～34	89	44	45	137	59	78	300	123	177	184	69	115
30	25	11	14	30	15	15	48	19	29	36	13	23
31	17	8	9	27	14	13	57	24	33	37	11	26
32	17	6	11	24	8	16	54	27	27	35	12	23
33	16	10	6	28	13	15	73	26	47	44	17	27
34	14	9	5	28	9	19	68	27	41	32	16	16
35～39	117	58	59	184	82	102	309	145	164	210	86	124
35	24	10	14	26	11	15	51	21	30	49	18	31
36	22	12	10	35	19	16	51	24	27	40	16	24
37	24	9	15	40	14	26	79	39	40	46	19	27
38	31	19	12	36	18	18	59	31	28	39	20	19
39	16	8	8	47	20	27	69	30	39	36	13	23
40～44	95	51	44	220	94	126	333	139	194	200	88	112
40	19	10	9	45	17	28	62	25	37	40	19	21
41	12	5	7	50	23	27	59	29	30	50	19	31
42	22	11	11	44	22	22	69	29	40	35	17	18
43	14	7	7	45	16	29	73	28	45	42	18	24
44	28	18	10	36	16	20	70	28	42	33	15	18
45～49	84	43	41	234	103	131	281	127	154	214	93	121
45	17	12	5	40	17	23	52	21	31	42	21	21
46	15	9	6	49	25	24	60	25	35	44	23	21
47	20	10	10	51	22	29	58	26	32	59	25	34
48	21	8	13	46	17	29	62	32	30	37	11	26
49	11	4	7	48	22	26	49	23	26	32	13	19

町丁・男女・年齢別人口-玉川地域

平成28年1月1日

年齢	玉堤2丁目			等々力1丁目			等々力2丁目			等々力3丁目		
	総数	男	女	総数	男	女	総数	男	女	総数	男	女
50～54	87	46	41	219	106	113	281	129	152	205	97	108
50	18	8	10	54	22	32	62	32	30	54	30	24
51	24	14	10	42	19	23	64	28	36	48	19	29
52	13	4	9	43	17	26	62	26	36	35	17	18
53	18	9	9	38	22	16	48	22	26	34	18	16
54	14	11	3	42	26	16	45	21	24	34	13	21
55～59	56	28	28	159	81	78	229	97	132	166	78	88
55	9	4	5	36	23	13	50	22	28	29	17	12
56	12	7	5	32	16	16	41	14	27	35	12	23
57	11	5	6	36	16	20	36	17	19	43	20	23
58	8	3	5	23	15	8	59	28	31	34	16	18
59	16	9	7	32	11	21	43	16	27	25	13	12
60～64	56	28	28	161	81	80	209	92	117	131	56	75
60	11	4	7	39	23	16	46	21	25	18	8	10
61	12	5	7	36	19	17	51	22	29	33	14	19
62	7	3	4	27	16	11	26	9	17	23	14	9
63	16	11	5	35	13	22	51	24	27	26	11	15
64	10	5	5	24	10	14	35	16	19	31	9	22
65～69	83	47	36	162	78	84	270	137	133	185	91	94
65	14	8	6	25	10	15	44	19	25	37	15	22
66	21	12	9	37	25	12	61	28	33	37	24	13
67	16	11	5	40	11	29	58	26	32	38	16	22
68	10	6	4	36	22	14	53	28	25	44	21	23
69	22	10	12	24	10	14	54	36	18	29	15	14
70～74	42	13	29	128	55	73	183	76	107	130	62	68
70	4	0	4	25	12	13	31	14	17	31	11	20
71	10	1	9	25	8	17	46	19	27	26	12	14
72	13	9	4	37	17	20	33	15	18	27	17	10
73	10	1	9	18	9	9	34	17	17	25	13	12
74	5	2	3	23	9	14	39	11	28	21	9	12
75～79	39	20	19	86	33	53	131	54	77	79	33	46
75	9	4	5	24	8	16	37	18	19	16	5	11
76	6	4	2	18	9	9	15	6	9	14	4	10
77	12	6	6	14	4	10	26	13	13	18	9	9
78	9	5	4	8	2	6	21	9	12	25	11	14
79	3	1	2	22	10	12	32	8	24	6	4	2
80～84	27	13	14	75	35	40	115	44	71	87	35	52
80	5	3	2	25	15	10	19	8	11	23	10	13
81	6	3	3	11	5	6	36	15	21	24	10	14
82	7	2	5	14	4	10	19	7	12	13	6	7
83	6	4	2	14	4	10	21	9	12	13	2	11
84	3	1	2	11	7	4	20	5	15	14	7	7
85～89	17	7	10	67	26	41	59	20	39	48	15	33
85	4	0	4	20	7	13	12	6	6	11	5	6
86	5	4	1	12	4	8	22	7	15	10	2	8
87	3	1	2	15	5	10	12	1	11	7	1	6
88	5	2	3	14	6	8	6	2	4	11	3	8
89	0	0	0	6	4	2	7	4	3	9	4	5
90～94	10	4	6	30	7	23	44	7	37	26	4	22
90	2	1	1	8	1	7	13	3	10	7	0	7
91	2	1	1	7	3	4	8	1	7	7	1	6
92	4	1	3	7	1	6	11	1	10	3	1	2
93	2	1	1	6	2	4	7	1	6	6	2	4
94	0	0	0	2	0	2	5	1	4	3	0	3
95～99	2	0	2	9	0	9	14	1	13	8	0	8
95	1	0	1	2	0	2	7	0	7	2	0	2
96	0	0	0	0	0	0	4	0	4	2	0	2
97	1	0	1	3	0	3	1	0	1	0	0	0
98	0	0	0	3	0	3	2	1	1	3	0	3
99	0	0	0	1	0	1	0	0	0	1	0	1
100以上	0	0	0	0	0	0	1	0	1	0	0	0

町丁・男女・年齢別人口-玉川地域

平成28年1月1日

年齢	等々力4丁目			等々力5丁目			等々力6丁目			等々力7丁目		
	総数	男	女	総数	男	女	総数	男	女	総数	男	女
総数	2,268	996	1,272	3,357	1,547	1,810	4,436	2,133	2,303	4,003	1,898	2,105
0～4	90	41	49	147	83	64	237	123	114	229	112	117
0	20	8	12	26	12	14	52	32	20	40	20	20
1	16	6	10	32	14	18	47	27	20	44	23	21
2	17	6	11	25	20	5	55	26	29	43	18	25
3	18	10	8	23	12	11	46	20	26	45	19	26
4	19	11	8	41	25	16	37	18	19	57	32	25
5～9	70	31	39	151	79	72	191	98	93	242	122	120
5	10	1	9	29	14	15	39	20	19	46	26	20
6	20	11	9	32	15	17	47	29	18	62	30	32
7	16	6	10	31	17	14	43	20	23	46	28	18
8	13	9	4	36	21	15	29	15	14	51	20	31
9	11	4	7	23	12	11	33	14	19	37	18	19
10～14	77	44	33	127	65	62	140	69	71	176	90	86
10	8	5	3	22	11	11	35	21	14	47	27	20
11	19	9	10	19	7	12	21	7	14	32	16	16
12	13	5	8	31	17	14	26	11	15	23	12	11
13	22	14	8	27	14	13	31	12	19	33	15	18
14	15	11	4	28	16	12	27	18	9	41	20	21
15～19	69	34	35	131	68	63	154	79	75	152	82	70
15	12	8	4	28	15	13	23	9	14	38	18	20
16	10	6	4	30	19	11	38	21	17	30	16	14
17	23	9	14	29	11	18	28	17	11	16	9	7
18	13	6	7	27	14	13	33	16	17	41	23	18
19	11	5	6	17	9	8	32	16	16	27	16	11
20～24	118	55	63	183	91	92	251	146	105	211	108	103
20	23	14	9	36	19	17	28	11	17	42	19	23
21	23	10	13	34	19	15	35	13	22	43	22	21
22	14	5	9	22	11	11	37	21	16	29	15	14
23	27	12	15	47	22	25	69	45	24	46	24	22
24	31	14	17	44	20	24	82	56	26	51	28	23
25～29	183	76	107	180	83	97	267	163	104	218	116	102
25	22	7	15	38	17	21	63	46	17	37	21	16
26	38	12	26	31	15	16	58	37	21	40	23	17
27	39	17	22	28	12	16	54	32	22	44	18	26
28	41	18	23	36	20	16	53	26	27	46	26	20
29	43	22	21	47	19	28	39	22	17	51	28	23
30～34	194	78	116	230	102	128	289	145	144	269	118	151
30	39	21	18	41	18	23	46	24	22	41	20	21
31	35	13	22	42	19	23	53	27	26	53	20	33
32	43	13	30	51	27	24	60	26	34	58	28	30
33	41	21	20	49	18	31	55	25	30	64	26	38
34	36	10	26	47	20	27	75	43	32	53	24	29
35～39	187	82	105	337	140	197	428	184	244	387	183	204
35	44	21	23	47	23	24	73	26	47	68	35	33
36	28	8	20	83	36	47	85	31	54	69	34	35
37	29	15	14	74	32	42	101	43	58	81	32	49
38	43	19	24	68	27	41	90	41	49	85	44	41
39	43	19	24	65	22	43	79	43	36	84	38	46
40～44	248	112	136	343	155	188	379	173	206	422	202	220
40	55	24	31	80	32	48	67	31	36	74	33	41
41	47	21	26	51	24	27	77	34	43	89	43	46
42	54	25	29	86	41	45	95	46	49	87	43	44
43	49	20	29	59	27	32	71	28	43	92	38	54
44	43	22	21	67	31	36	69	34	35	80	45	35
45～49	178	73	105	274	125	149	400	205	195	369	179	190
45	44	13	31	47	22	25	75	38	37	74	36	38
46	27	15	12	56	27	29	89	41	48	77	32	45
47	39	17	22	66	29	37	82	47	35	64	35	29
48	39	17	22	55	24	31	85	48	37	82	44	38
49	29	11	18	50	23	27	69	31	38	72	32	40

町丁・男女・年齢別人口-玉川地域

平成28年1月1日

年齢	等々力4丁目			等々力5丁目			等々力6丁目			等々力7丁目		
	総数	男	女	総数	男	女	総数	男	女	総数	男	女
50～54	155	74	81	280	137	143	323	147	176	327	150	177
50	37	18	19	56	26	30	78	41	37	85	35	50
51	39	23	16	57	27	30	71	29	42	74	31	43
52	27	12	15	58	31	27	63	29	34	62	32	30
53	25	9	16	50	23	27	48	16	32	51	24	27
54	27	12	15	59	30	29	63	32	31	55	28	27
55～59	146	70	76	201	90	111	281	133	148	224	111	113
55	40	20	20	48	24	24	67	29	38	46	19	27
56	28	12	16	44	20	24	57	28	29	50	25	25
57	25	9	16	44	17	27	51	25	26	53	27	26
58	28	14	14	30	12	18	50	27	23	36	17	19
59	25	15	10	35	17	18	56	24	32	39	23	16
60～64	108	52	56	161	83	78	237	110	127	179	95	84
60	22	10	12	41	23	18	58	29	29	42	25	17
61	28	13	15	24	11	13	42	15	27	33	13	20
62	23	14	9	25	9	16	38	22	16	32	15	17
63	21	7	14	37	20	17	46	19	27	36	20	16
64	14	8	6	34	20	14	53	25	28	36	22	14
65～69	117	54	63	184	92	92	248	120	128	163	79	84
65	22	7	15	36	15	21	44	16	28	28	9	19
66	31	21	10	46	27	19	57	23	34	38	23	15
67	22	10	12	34	19	15	58	35	23	40	22	18
68	30	13	17	47	21	26	51	27	24	32	13	19
69	12	3	9	21	10	11	38	19	19	25	12	13
70～74	110	53	57	112	47	65	204	88	116	113	46	67
70	15	7	8	22	6	16	40	18	22	19	10	9
71	29	17	12	17	6	11	42	17	25	30	10	20
72	20	7	13	31	16	15	45	19	26	25	13	12
73	21	11	10	26	12	14	40	20	20	21	7	14
74	25	11	14	16	7	9	37	14	23	18	6	12
75～79	83	28	55	101	40	61	152	64	88	112	41	71
75	17	3	14	30	15	15	46	22	24	26	9	17
76	22	8	14	15	6	9	22	10	12	26	9	17
77	12	4	8	10	5	5	26	13	13	20	9	11
78	12	5	7	21	6	15	29	10	19	16	5	11
79	20	8	12	25	8	17	29	9	20	24	9	15
80～84	65	19	46	91	29	62	119	46	73	103	38	65
80	7	3	4	18	8	10	47	19	28	26	9	17
81	13	4	9	18	9	9	16	9	7	19	7	12
82	20	6	14	20	4	16	14	5	9	24	7	17
83	12	5	7	19	4	15	21	4	17	19	8	11
84	13	1	12	16	4	12	21	9	12	15	7	8
85～89	36	14	22	87	30	57	88	26	62	67	18	49
85	9	3	6	21	7	14	23	9	14	16	6	10
86	6	2	4	22	8	14	21	5	16	16	4	12
87	8	2	6	14	4	10	15	4	11	13	1	12
88	8	5	3	17	7	10	15	5	10	9	1	8
89	5	2	3	13	4	9	14	3	11	13	6	7
90～94	26	6	20	32	8	24	34	11	23	31	7	24
90	9	1	8	6	1	5	9	3	6	7	2	5
91	4	2	2	9	4	5	7	2	5	5	1	4
92	5	2	3	8	0	8	6	0	6	7	1	6
93	4	1	3	4	2	2	9	6	3	3	1	2
94	4	0	4	5	1	4	3	0	3	9	2	7
95～99	6	0	6	4	0	4	12	3	9	6	0	6
95	2	0	2	1	0	1	2	1	1	2	0	2
96	1	0	1	1	0	1	2	0	2	1	0	1
97	2	0	2	1	0	1	4	2	2	2	0	2
98	0	0	0	1	0	1	1	0	1	0	0	0
99	1	0	1	0	0	0	3	0	3	1	0	1
100以上	2	0	2	1	0	1	2	0	2	3	1	2

町丁・男女・年齢別人口-玉川地域

平成28年1月1日

年齢	等々力8丁目			尾山台1丁目			尾山台2丁目			尾山台3丁目		
	総数	男	女	総数	男	女	総数	男	女	総数	男	女
総数	3,228	1,567	1,661	1,681	802	879	1,891	862	1,029	2,757	1,283	1,474
0～4	148	72	76	73	35	38	64	35	29	79	35	44
0	30	15	15	11	3	8	9	5	4	20	9	11
1	24	14	10	15	7	8	18	12	6	12	7	5
2	30	13	17	20	11	9	10	7	3	18	7	11
3	31	14	17	20	12	8	12	5	7	15	7	8
4	33	16	17	7	2	5	15	6	9	14	5	9
5～9	168	86	82	77	37	40	91	51	40	89	50	39
5	36	18	18	22	9	13	22	14	8	15	10	5
6	34	20	14	16	9	7	17	6	11	22	11	11
7	35	16	19	14	5	9	17	8	9	18	9	9
8	34	17	17	14	8	6	21	11	10	16	11	5
9	29	15	14	11	6	5	14	12	2	18	9	9
10～14	129	73	56	77	43	34	72	30	42	109	53	56
10	27	18	9	13	9	4	10	3	7	17	6	11
11	24	9	15	16	7	9	16	3	13	19	8	11
12	24	15	9	21	10	11	19	7	12	26	14	12
13	27	17	10	12	9	3	14	8	6	26	13	13
14	27	14	13	15	8	7	13	9	4	21	12	9
15～19	177	95	82	86	40	46	72	37	35	103	53	50
15	34	13	21	18	9	9	16	9	7	20	10	10
16	41	16	25	17	9	8	15	10	5	23	17	6
17	33	22	11	17	9	8	14	7	7	16	6	10
18	34	22	12	18	8	10	9	2	7	18	7	11
19	35	22	13	16	5	11	18	9	9	26	13	13
20～24	167	95	72	102	51	51	97	42	55	131	65	66
20	39	21	18	22	10	12	18	10	8	21	11	10
21	37	19	18	17	9	8	24	13	11	26	16	10
22	37	25	12	14	8	6	17	5	12	28	12	16
23	30	18	12	21	7	14	18	6	12	29	15	14
24	24	12	12	28	17	11	20	8	12	27	11	16
25～29	185	93	92	82	40	42	84	26	58	184	83	101
25	41	23	18	20	11	9	17	5	12	40	23	17
26	26	12	14	12	7	5	14	2	12	34	14	20
27	35	17	18	15	7	8	22	8	14	42	20	22
28	44	22	22	19	8	11	17	6	11	38	16	22
29	39	19	20	16	7	9	14	5	9	30	10	20
30～34	197	89	108	99	46	53	88	47	41	231	104	127
30	34	14	20	21	9	12	14	7	7	42	17	25
31	40	17	23	17	8	9	22	10	12	54	24	30
32	40	19	21	24	10	14	15	5	10	32	16	16
33	42	17	25	17	11	6	18	11	7	48	25	23
34	41	22	19	20	8	12	19	14	5	55	22	33
35～39	244	118	126	139	65	74	143	58	85	212	110	102
35	47	22	25	28	12	16	35	15	20	46	24	22
36	51	26	25	24	8	16	16	4	12	50	29	21
37	56	25	31	31	12	19	26	11	15	36	17	19
38	38	19	19	31	17	14	36	15	21	44	22	22
39	52	26	26	25	16	9	30	13	17	36	18	18
40～44	296	145	151	118	52	66	166	69	97	230	101	129
40	50	24	26	23	11	12	33	14	19	46	14	32
41	66	34	32	23	8	15	32	13	19	41	21	20
42	53	28	25	24	14	10	34	16	18	49	25	24
43	64	31	33	25	10	15	37	18	19	52	25	27
44	63	28	35	23	9	14	30	8	22	42	16	26
45～49	299	129	170	138	67	71	153	66	87	280	121	159
45	61	21	40	25	9	16	32	14	18	59	24	35
46	59	19	40	26	12	14	27	11	16	55	20	35
47	73	39	34	29	16	13	28	7	21	61	28	33
48	55	27	28	38	21	17	37	19	18	61	34	27
49	51	23	28	20	9	11	29	15	14	44	15	29

町丁・男女・年齢別人口-玉川地域

平成28年1月1日

年齢	等々力8丁目			尾山台1丁目			尾山台2丁目			尾山台3丁目		
	総数	男	女	総数	男	女	総数	男	女	総数	男	女
50～54	300	152	148	124	53	71	159	75	84	225	111	114
50	69	37	32	36	15	21	36	13	23	58	33	25
51	69	36	33	22	9	13	39	17	22	52	20	32
52	48	24	24	23	10	13	24	15	9	41	22	19
53	55	24	31	24	13	11	32	17	15	47	25	22
54	59	31	28	19	6	13	28	13	15	27	11	16
55～59	213	109	104	100	46	54	123	61	62	142	65	77
55	51	27	24	17	9	8	23	12	11	29	15	14
56	44	18	26	20	9	11	30	14	16	29	13	16
57	46	20	26	31	14	17	26	11	15	29	12	17
58	38	19	19	18	8	10	24	14	10	31	15	16
59	34	25	9	14	6	8	20	10	10	24	10	14
60～64	165	84	81	103	56	47	115	58	57	147	66	81
60	40	22	18	30	19	11	30	18	12	23	12	11
61	26	17	9	17	6	11	20	9	11	31	13	18
62	33	17	16	15	7	8	19	8	11	26	10	16
63	33	16	17	17	8	9	24	12	12	32	13	19
64	33	12	21	24	16	8	22	11	11	35	18	17
65～69	180	89	91	130	63	67	138	56	82	182	90	92
65	39	23	16	22	12	10	31	14	17	35	17	18
66	38	16	22	38	16	22	23	9	14	48	21	27
67	37	19	18	23	11	12	39	12	27	39	18	21
68	42	24	18	29	15	14	24	13	11	33	21	12
69	24	7	17	18	9	9	21	8	13	27	13	14
70～74	117	59	58	79	46	33	115	61	54	132	64	68
70	10	3	7	15	10	5	23	13	10	27	13	14
71	27	14	13	16	11	5	21	12	9	25	10	15
72	23	10	13	18	8	10	30	14	16	37	17	20
73	28	16	12	18	13	5	20	9	11	18	8	10
74	29	16	13	12	4	8	21	13	8	25	16	9
75～79	72	28	44	56	25	31	73	35	38	106	46	60
75	16	7	9	14	8	6	14	9	5	29	12	17
76	4	3	1	6	3	3	17	9	8	20	9	11
77	20	9	11	11	4	7	15	6	9	19	7	12
78	19	6	13	11	4	7	15	6	9	25	11	14
79	13	3	10	14	6	8	12	5	7	13	7	6
80～84	76	26	50	40	17	23	71	35	36	86	41	45
80	15	5	10	8	4	4	23	11	12	18	10	8
81	19	10	9	7	2	5	13	6	7	21	12	9
82	15	6	9	10	4	6	10	5	5	15	6	9
83	14	2	12	11	3	8	10	7	3	17	6	11
84	13	3	10	4	4	0	15	6	9	15	7	8
85～89	57	18	39	37	15	22	38	12	26	58	17	41
85	10	5	5	10	3	7	6	1	5	13	3	10
86	11	2	9	9	1	8	11	4	7	12	5	7
87	13	5	8	2	2	0	11	3	8	12	3	9
88	10	2	8	9	5	4	5	3	2	10	1	9
89	13	4	9	7	4	3	5	1	4	11	5	6
90～94	28	7	21	14	4	10	19	5	14	22	4	18
90	7	2	5	6	2	4	4	1	3	6	3	3
91	7	2	5	1	0	1	2	0	2	5	0	5
92	5	2	3	2	0	2	6	0	6	6	0	6
93	5	0	5	2	1	1	3	2	1	3	0	3
94	4	1	3	3	1	2	4	2	2	2	1	1
95～99	4	0	4	7	1	6	8	1	7	9	4	5
95	1	0	1	5	0	5	3	1	2	5	2	3
96	1	0	1	1	0	1	3	0	3	1	0	1
97	1	0	1	0	0	0	0	0	0	1	0	1
98	0	0	0	1	1	0	0	0	0	2	2	0
99	1	0	1	0	0	0	2	0	2	0	0	0
100以上	6	0	6	0	0	0	2	2	0	0	0	0

町丁・男女・年齢別人口-玉川地域

平成28年1月1日

年齢	上野毛まちづくりセンター			上野毛1丁目			上野毛2丁目			上野毛3丁目		
	総数	男	女	総数	男	女	総数	男	女	総数	男	女
総数	32,099	15,142	16,957	4,165	1,846	2,319	2,493	1,187	1,306	2,038	942	1,096
0～4	1,495	736	759	191	93	98	120	60	60	90	43	47
0	285	129	156	37	16	21	31	15	16	18	6	12
1	291	145	146	37	20	17	22	7	15	19	7	12
2	330	162	168	47	24	23	26	14	12	16	9	7
3	287	145	142	35	16	19	16	7	9	14	10	4
4	302	155	147	35	17	18	25	17	8	23	11	12
5～9	1,464	771	693	148	77	71	100	57	43	107	56	51
5	317	161	156	27	11	16	27	14	13	23	11	12
6	284	151	133	32	19	13	13	9	4	16	8	8
7	296	158	138	28	14	14	20	12	8	27	14	13
8	311	166	145	34	20	14	19	10	9	24	15	9
9	256	135	121	27	13	14	21	12	9	17	8	9
10～14	1,385	738	647	137	59	78	117	63	54	91	46	45
10	270	138	132	23	9	14	24	14	10	17	8	9
11	289	152	137	28	12	16	18	12	6	15	8	7
12	276	151	125	36	18	18	20	7	13	15	9	6
13	272	148	124	23	6	17	33	18	15	22	13	9
14	278	149	129	27	14	13	22	12	10	22	8	14
15～19	1,299	700	599	109	65	44	99	52	47	97	46	51
15	265	156	109	24	16	8	21	14	7	22	12	10
16	255	135	120	26	16	10	18	9	9	20	9	11
17	255	140	115	14	7	7	16	7	9	21	12	9
18	253	139	114	20	13	7	22	13	9	16	7	9
19	271	130	141	25	13	12	22	9	13	18	6	12
20～24	1,475	761	714	197	84	113	111	66	45	72	37	35
20	265	144	121	32	15	17	20	12	8	16	11	5
21	292	139	153	33	16	17	22	12	10	18	10	8
22	290	146	144	39	17	22	19	13	6	14	4	10
23	309	159	150	42	13	29	25	17	8	15	7	8
24	319	173	146	51	23	28	25	12	13	9	5	4
25～29	1,627	761	866	248	93	155	152	72	80	97	59	38
25	311	146	165	46	15	31	24	13	11	16	9	7
26	306	141	165	53	19	34	30	12	18	14	11	3
27	334	155	179	49	21	28	30	10	20	17	10	7
28	344	168	176	46	21	25	34	22	12	22	11	11
29	332	151	181	54	17	37	34	15	19	28	18	10
30～34	2,224	994	1,230	354	147	207	175	81	94	101	43	58
30	391	172	219	59	20	39	35	18	17	15	6	9
31	447	199	248	73	36	37	42	18	24	23	10	13
32	424	198	226	63	33	30	27	12	15	14	6	8
33	485	216	269	67	25	42	45	22	23	22	10	12
34	477	209	268	92	33	59	26	11	15	27	11	16
35～39	2,678	1,231	1,447	406	174	232	193	95	98	119	53	66
35	530	257	273	87	42	45	39	16	23	24	14	10
36	502	232	270	80	31	49	20	10	10	21	5	16
37	548	256	292	84	36	48	39	19	20	26	13	13
38	549	244	305	84	34	50	50	26	24	31	11	20
39	549	242	307	71	31	40	45	24	21	17	10	7
40～44	2,998	1,374	1,624	364	151	213	214	93	121	182	68	114
40	543	242	301	73	27	46	32	15	17	33	12	21
41	638	304	334	78	32	46	50	25	25	40	18	22
42	664	302	362	86	39	47	48	17	31	35	11	24
43	624	312	312	75	32	43	48	25	23	38	16	22
44	529	214	315	52	21	31	36	11	25	36	11	25
45～49	2,907	1,339	1,568	361	170	191	257	115	142	194	90	104
45	630	286	344	86	43	43	53	31	22	31	13	18
46	604	279	325	78	40	38	55	22	33	37	18	19
47	598	277	321	62	25	37	53	23	30	47	21	26
48	632	284	348	92	41	51	60	25	35	47	23	24
49	443	213	230	43	21	22	36	14	22	32	15	17

町丁・男女・年齢別人口-玉川地域

平成28年1月1日

年齢	上野毛まちづくりセンター			上野毛1丁目			上野毛2丁目			上野毛3丁目		
	総数	男	女	総数	男	女	総数	男	女	総数	男	女
50～54	2,428	1,201	1,227	287	126	161	207	97	110	170	88	82
50	569	284	285	70	32	38	48	23	25	43	25	18
51	498	237	261	46	18	28	45	16	29	40	17	23
52	511	255	256	66	29	37	47	27	20	36	21	15
53	430	216	214	55	24	31	25	12	13	25	13	12
54	420	209	211	50	23	27	42	19	23	26	12	14
55～59	1,865	918	947	231	113	118	166	74	92	126	56	70
55	411	196	215	43	17	26	32	13	19	26	11	15
56	401	174	227	47	22	25	37	12	25	33	15	18
57	382	203	179	54	32	22	27	15	12	36	18	18
58	309	163	146	42	23	19	33	18	15	14	6	8
59	362	182	180	45	19	26	37	16	21	17	6	11
60～64	1,685	783	902	224	100	124	131	66	65	98	47	51
60	358	156	202	47	20	27	23	11	12	21	7	14
61	310	166	144	33	20	13	20	12	8	13	8	5
62	299	138	161	40	14	26	28	17	11	16	6	10
63	347	144	203	55	20	35	33	16	17	19	9	10
64	371	179	192	49	26	23	27	10	17	29	17	12
65～69	1,949	931	1,018	272	133	139	118	58	60	128	58	70
65	333	164	169	48	24	24	17	10	7	14	7	7
66	429	196	233	65	27	38	18	9	9	31	15	16
67	443	236	207	51	31	20	34	20	14	35	21	14
68	429	192	237	63	26	37	27	11	16	26	9	17
69	315	143	172	45	25	20	22	8	14	22	6	16
70～74	1,440	653	787	212	89	123	103	49	54	97	41	56
70	248	111	137	29	14	15	13	4	9	22	12	10
71	293	130	163	57	22	35	15	7	8	10	5	5
72	285	138	147	39	15	24	24	9	15	18	10	8
73	295	125	170	44	20	24	26	15	11	20	6	14
74	319	149	170	43	18	25	25	14	11	27	8	19
75～79	1,141	493	648	173	84	89	100	37	63	88	39	49
75	267	104	163	30	10	20	24	4	20	15	6	9
76	198	103	95	32	16	16	12	4	8	17	8	9
77	220	99	121	39	17	22	23	13	10	17	10	7
78	239	104	135	40	23	17	22	12	10	22	12	10
79	217	83	134	32	18	14	19	4	15	17	3	14
80～84	941	381	560	120	47	73	69	32	37	84	31	53
80	250	103	147	32	17	15	17	8	9	14	5	9
81	193	72	121	18	6	12	15	8	7	18	6	12
82	178	78	100	22	8	14	13	7	6	20	10	10
83	166	73	93	25	11	14	10	4	6	11	4	7
84	154	55	99	23	5	18	14	5	9	21	6	15
85～89	701	263	438	78	29	49	39	14	25	61	29	32
85	187	74	113	22	10	12	12	3	9	8	2	6
86	169	70	99	17	6	11	8	5	3	22	16	6
87	125	41	84	16	5	11	7	2	5	8	6	2
88	130	41	89	15	3	12	4	1	3	14	1	13
89	90	37	53	8	5	3	8	3	5	9	4	5
90～94	291	87	204	40	10	30	12	5	7	27	9	18
90	99	44	55	11	3	8	5	3	2	11	5	6
91	70	15	55	9	1	8	4	1	3	4	1	3
92	50	13	37	9	2	7	2	1	1	7	1	6
93	40	8	32	6	3	3	1	0	1	3	1	2
94	32	7	25	5	1	4	0	0	0	2	1	1
95～99	90	21	69	10	2	8	10	1	9	7	2	5
95	33	8	25	6	2	4	6	1	5	3	0	3
96	23	8	15	1	0	1	1	0	1	2	2	0
97	20	3	17	2	0	2	1	0	1	1	0	1
98	8	2	6	1	0	1	1	0	1	0	0	0
99	6	0	6	0	0	0	1	0	1	1	0	1
100以上	16	6	10	3	0	3	0	0	0	2	1	1

町丁・男女・年齢別人口-玉川地域

平成28年1月1日

年齢	上野毛4丁目			野毛1丁目			野毛2丁目			野毛3丁目		
	総数	男	女	総数	男	女	総数	男	女	総数	男	女
総数	4,012	1,921	2,091	1,894	921	973	2,606	1,303	1,303	1,527	773	754
0～4	174	92	82	104	49	55	161	80	81	96	45	51
0	28	12	16	23	13	10	39	17	22	12	5	7
1	37	23	14	18	9	9	31	13	18	21	12	9
2	30	13	17	24	10	14	39	24	15	21	10	11
3	42	21	21	24	13	11	24	12	12	23	10	13
4	37	23	14	15	4	11	28	14	14	19	8	11
5～9	191	103	88	85	47	38	145	75	70	58	35	23
5	44	24	20	19	9	10	39	19	20	8	5	3
6	40	20	20	18	13	5	28	14	14	15	9	6
7	35	19	16	18	10	8	35	16	19	15	7	8
8	42	25	17	14	5	9	24	12	12	11	7	4
9	30	15	15	16	10	6	19	14	5	9	7	2
10～14	143	79	64	77	40	37	125	75	50	53	34	19
10	31	15	16	16	10	6	23	13	10	12	9	3
11	38	21	17	14	5	9	29	18	11	9	5	4
12	23	13	10	13	6	7	31	22	9	10	5	5
13	27	16	11	13	8	5	20	10	10	14	8	6
14	24	14	10	21	11	10	22	12	10	8	7	1
15～19	169	91	78	82	42	40	109	63	46	66	41	25
15	38	18	20	10	5	5	25	13	12	18	12	6
16	32	19	13	14	6	8	24	15	9	10	7	3
17	36	20	16	26	14	12	14	7	7	12	6	6
18	32	20	12	15	8	7	21	11	10	11	7	4
19	31	14	17	17	9	8	25	17	8	15	9	6
20～24	184	92	92	72	44	28	113	67	46	85	50	35
20	43	26	17	12	8	4	17	12	5	12	9	3
21	41	22	19	10	5	5	27	15	12	9	3	6
22	40	22	18	11	8	3	16	7	9	21	14	7
23	32	11	21	20	12	8	25	15	10	17	9	8
24	28	11	17	19	11	8	28	18	10	26	15	11
25～29	191	86	105	82	42	40	120	52	68	68	38	30
25	38	14	24	9	6	3	29	11	18	11	4	7
26	35	19	16	19	10	9	22	8	14	13	7	6
27	43	19	24	20	12	8	24	11	13	18	15	3
28	36	20	16	16	5	11	21	12	9	12	5	7
29	39	14	25	18	9	9	24	10	14	14	7	7
30～34	287	135	152	125	59	66	191	92	99	124	60	64
30	51	28	23	22	10	12	29	13	16	13	6	7
31	57	29	28	22	10	12	36	19	17	23	14	9
32	58	29	29	27	15	12	34	14	20	25	7	18
33	50	21	29	25	13	12	53	28	25	32	18	14
34	71	28	43	29	11	18	39	18	21	31	15	16
35～39	364	174	190	135	65	70	234	112	122	158	75	83
35	67	38	29	23	9	14	36	18	18	34	18	16
36	81	41	40	26	14	12	53	25	28	39	20	19
37	76	39	37	25	12	13	51	21	30	28	11	17
38	61	26	35	33	17	16	40	20	20	33	14	19
39	79	30	49	28	13	15	54	28	26	24	12	12
40～44	361	175	186	176	83	93	280	138	142	164	86	78
40	61	26	35	30	16	14	51	21	30	32	22	10
41	87	46	41	36	18	18	68	36	32	29	11	18
42	76	33	43	41	23	18	58	30	28	39	19	20
43	75	46	29	39	18	21	48	26	22	33	18	15
44	62	24	38	30	8	22	55	25	30	31	16	15
45～49	343	161	182	189	97	92	233	117	116	127	61	66
45	66	29	37	46	25	21	48	27	21	34	15	19
46	61	28	33	41	22	19	54	27	27	20	8	12
47	77	34	43	32	15	17	44	19	25	22	15	7
48	72	35	37	49	20	29	44	20	24	29	15	14
49	67	35	32	21	15	6	43	24	19	22	8	14

町丁・男女・年齢別人口-玉川地域

平成28年1月1日

年齢	上野毛4丁目			野毛1丁目			野毛2丁目			野毛3丁目		
	総数	男	女	総数	男	女	総数	男	女	総数	男	女
50～54	291	142	149	145	70	75	199	110	89	107	54	53
50	65	32	33	37	23	14	48	20	28	21	12	9
51	46	22	24	29	12	17	40	29	11	25	12	13
52	68	27	41	25	12	13	46	22	24	26	15	11
53	56	33	23	21	10	11	33	18	15	20	7	13
54	56	28	28	33	13	20	32	21	11	15	8	7
55～59	220	115	105	94	49	45	147	74	73	74	39	35
55	56	30	26	22	12	10	38	20	18	23	14	9
56	45	18	27	19	8	11	30	14	16	9	3	6
57	48	27	21	12	6	6	31	18	13	18	7	11
58	36	23	13	18	9	9	22	11	11	11	6	5
59	35	17	18	23	14	9	26	11	15	13	9	4
60～64	217	100	117	91	41	50	121	60	61	87	38	49
60	54	21	33	22	10	12	21	10	11	16	5	11
61	44	26	18	19	9	10	28	15	13	14	6	8
62	40	19	21	18	8	10	25	10	15	17	10	7
63	36	14	22	11	4	7	24	13	11	21	8	13
64	43	20	23	21	10	11	23	12	11	19	9	10
65～69	273	124	149	142	67	75	130	70	60	95	48	47
65	41	21	20	24	12	12	19	9	10	19	10	9
66	54	31	23	36	18	18	33	16	17	20	9	11
67	60	30	30	33	19	14	30	18	12	25	16	9
68	66	19	47	24	8	16	20	10	10	20	8	12
69	52	23	29	25	10	15	28	17	11	11	5	6
70～74	187	90	97	86	42	44	90	34	56	54	25	29
70	32	12	20	10	5	5	16	7	9	10	3	7
71	42	17	25	15	9	6	20	6	14	9	6	3
72	42	25	17	18	13	5	16	4	12	9	4	5
73	38	20	18	23	6	17	13	6	7	13	5	8
74	33	16	17	20	9	11	25	11	14	13	7	6
75～79	136	61	75	67	26	41	95	39	56	53	21	32
75	46	19	27	22	10	12	19	8	11	15	4	11
76	21	14	7	9	1	8	15	9	6	8	2	6
77	19	7	12	6	3	3	28	10	18	12	8	4
78	23	8	15	15	9	6	19	7	12	9	3	6
79	27	13	14	15	3	12	14	5	9	9	4	5
80～84	130	48	82	60	22	38	50	25	25	26	14	12
80	43	16	27	15	6	9	14	7	7	6	4	2
81	21	6	15	14	5	9	8	4	4	6	0	6
82	29	9	20	10	5	5	14	6	8	6	5	1
83	19	8	11	11	3	8	10	6	4	7	4	3
84	18	9	9	10	3	7	4	2	2	1	1	0
85～89	96	36	60	55	25	30	45	14	31	24	7	17
85	25	12	13	12	6	6	18	6	12	9	3	6
86	20	7	13	10	4	6	11	2	9	7	3	4
87	22	9	13	11	5	6	8	1	7	2	0	2
88	17	6	11	9	4	5	4	2	2	4	1	3
89	12	2	10	13	6	7	4	3	1	2	0	2
90～94	42	12	30	20	9	11	14	6	8	3	0	3
90	13	6	7	10	6	4	5	4	1	0	0	0
91	12	1	11	7	2	5	3	1	2	2	0	2
92	5	1	4	1	1	0	3	1	2	0	0	0
93	9	2	7	1	0	1	2	0	2	1	0	1
94	3	2	1	1	0	1	1	0	1	0	0	0
95～99	10	3	7	6	2	4	4	0	4	3	1	2
95	3	1	2	0	0	0	1	0	1	2	1	1
96	1	1	0	2	1	1	2	0	2	0	0	0
97	4	1	3	3	1	2	1	0	1	0	0	0
98	1	0	1	0	0	0	0	0	0	1	0	1
99	1	0	1	1	0	1	0	0	0	0	0	0
100以上	3	2	1	1	0	1	0	0	0	2	1	1

町丁・男女・年齢別人口-玉川地域

平成28年1月1日

年齢	中町1丁目			中町2丁目			中町3丁目			中町4丁目		
	総数	男	女	総数	男	女	総数	男	女	総数	男	女
総数	1,937	887	1,050	3,195	1,486	1,709	2,839	1,323	1,516	2,832	1,349	1,483
0～4	83	48	35	122	44	78	118	58	60	147	75	72
0	12	9	3	26	11	15	21	9	12	20	8	12
1	20	13	7	14	4	10	25	14	11	31	14	17
2	20	8	12	27	6	21	23	11	12	40	21	19
3	21	12	9	23	13	10	19	7	12	28	15	13
4	10	6	4	32	10	22	30	17	13	28	17	11
5～9	80	42	38	141	72	69	102	47	55	172	97	75
5	16	10	6	28	14	14	26	13	13	34	19	15
6	17	9	8	26	10	16	17	9	8	33	16	17
7	14	9	5	25	15	10	18	10	8	31	21	10
8	13	7	6	39	19	20	23	6	17	41	26	15
9	20	7	13	23	14	9	18	9	9	33	15	18
10～14	92	45	47	133	73	60	117	60	57	173	94	79
10	22	8	14	28	12	16	26	13	13	29	16	13
11	20	10	10	31	16	15	22	11	11	41	24	17
12	14	6	8	21	11	10	25	14	11	43	25	18
13	13	9	4	29	20	9	17	10	7	30	12	18
14	23	12	11	24	14	10	27	12	15	30	17	13
15～19	72	32	40	133	71	62	111	60	51	130	73	57
15	8	5	3	28	15	13	19	12	7	28	18	10
16	14	6	8	21	9	12	27	13	14	23	12	11
17	17	5	12	33	21	12	18	11	7	27	15	12
18	19	8	11	29	19	10	22	10	12	28	15	13
19	14	8	6	22	7	15	25	14	11	24	13	11
20～24	88	36	52	178	98	80	136	72	64	110	48	62
20	21	12	9	19	7	12	30	14	16	21	9	12
21	22	8	14	30	14	16	22	14	8	32	11	21
22	14	4	10	41	23	18	26	14	12	23	10	13
23	11	4	7	45	25	20	32	17	15	19	11	8
24	20	8	12	43	29	14	26	13	13	15	7	8
25～29	70	33	37	181	95	86	168	73	95	128	54	74
25	14	9	5	37	24	13	34	17	17	28	11	17
26	11	5	6	27	12	15	31	12	19	28	14	14
27	14	4	10	44	18	26	38	16	22	17	7	10
28	19	8	11	39	24	15	42	14	28	24	9	15
29	12	7	5	34	17	17	23	14	9	31	13	18
30～34	131	55	76	225	96	129	186	81	105	167	73	94
30	24	13	11	46	17	29	35	16	19	26	12	14
31	29	10	19	44	16	28	38	12	26	27	10	17
32	22	9	13	50	22	28	42	22	20	37	17	20
33	28	9	19	44	19	25	43	16	27	37	17	20
34	28	14	14	41	22	19	28	15	13	40	17	23
35～39	141	70	71	247	100	147	256	120	136	232	102	130
35	24	14	10	49	21	28	47	23	24	46	17	29
36	28	13	15	42	20	22	37	18	19	43	23	20
37	34	19	15	41	15	26	70	35	35	40	19	21
38	23	9	14	60	28	32	54	26	28	47	16	31
39	32	15	17	55	16	39	48	18	30	56	27	29
40～44	175	77	98	299	122	177	262	132	130	280	139	141
40	28	13	15	57	20	37	50	32	18	50	17	33
41	43	19	24	60	20	40	41	21	20	52	29	23
42	40	20	20	65	31	34	57	22	35	64	32	32
43	39	14	25	61	30	31	61	34	27	57	32	25
44	25	11	14	56	21	35	53	23	30	57	29	28
45～49	179	76	103	324	146	178	263	109	154	217	90	127
45	30	11	19	69	23	46	65	25	40	44	14	30
46	41	19	22	71	35	36	53	19	34	47	17	30
47	35	15	20	82	43	39	59	27	32	51	22	29
48	35	12	23	58	27	31	52	24	28	49	22	27
49	38	19	19	44	18	26	34	14	20	26	15	11

町丁・男女・年齢別人口-玉川地域

平成28年1月1日

年齢	中町1丁目			中町2丁目			中町3丁目			中町4丁目		
	総数	男	女	総数	男	女	総数	男	女	総数	男	女
50～54	154	79	75	255	135	120	215	103	112	218	108	110
50	38	18	20	57	27	30	52	25	27	39	19	20
51	41	19	22	54	31	23	52	26	26	47	24	23
52	28	13	15	65	31	34	37	20	17	33	18	15
53	25	14	11	46	28	18	38	17	21	51	25	26
54	22	15	7	33	18	15	36	15	21	48	22	26
55～59	127	62	65	185	96	89	200	92	108	162	80	82
55	17	8	9	40	17	23	41	16	25	34	19	15
56	30	13	17	42	23	19	54	23	31	30	13	17
57	21	10	11	40	22	18	36	17	19	34	17	17
58	27	13	14	28	14	14	27	17	10	32	13	19
59	32	18	14	35	20	15	42	19	23	32	18	14
60～64	112	40	72	169	80	89	165	86	79	147	71	76
60	17	7	10	43	18	25	37	17	20	36	21	15
61	21	4	17	38	25	13	32	18	14	27	12	15
62	25	10	15	25	13	12	28	17	11	18	8	10
63	23	12	11	34	12	22	30	14	16	37	15	22
64	26	7	19	29	12	17	38	20	18	29	15	14
65～69	133	63	70	184	84	100	166	79	87	142	72	70
65	32	12	20	33	18	15	23	9	14	24	12	12
66	21	8	13	40	16	24	43	17	26	34	19	15
67	26	19	7	44	17	27	40	18	22	37	17	20
68	31	15	16	41	22	19	45	28	17	28	16	12
69	23	9	14	26	11	15	15	7	8	19	8	11
70～74	99	45	54	144	68	76	114	52	62	133	64	69
70	22	9	13	35	18	17	18	6	12	24	12	12
71	15	8	7	35	14	21	26	9	17	25	16	9
72	22	11	11	24	12	12	20	10	10	28	15	13
73	22	8	14	23	12	11	20	11	9	29	8	21
74	18	9	9	27	12	15	30	16	14	27	13	14
75～79	73	37	36	102	47	55	72	26	46	87	37	50
75	19	12	7	21	10	11	15	5	10	21	10	11
76	14	10	4	19	13	6	11	4	7	19	10	9
77	12	5	7	17	7	10	16	6	10	11	5	6
78	16	5	11	22	9	13	11	3	8	16	5	11
79	12	5	7	23	8	15	19	8	11	20	7	13
80～84	60	28	32	74	28	46	81	37	44	100	40	60
80	15	5	10	17	6	11	24	11	13	20	6	14
81	15	6	9	18	6	12	20	9	11	25	10	15
82	10	5	5	10	6	4	13	6	7	21	9	12
83	11	7	4	16	5	11	11	4	7	22	10	12
84	9	5	4	13	5	8	13	7	6	12	5	7
85～89	43	13	30	68	23	45	62	20	42	58	22	36
85	16	5	11	18	7	11	14	6	8	10	6	4
86	7	3	4	18	6	12	17	3	14	16	7	9
87	6	1	5	13	3	10	10	2	8	13	3	10
88	10	2	8	13	4	9	14	7	7	10	2	8
89	4	2	2	6	3	3	7	2	5	9	4	5
90～94	19	5	14	21	5	16	34	13	21	23	7	16
90	6	2	4	8	3	5	11	5	6	6	3	3
91	3	1	2	1	0	1	9	4	5	7	2	5
92	2	0	2	4	1	3	8	3	5	4	1	3
93	4	1	3	3	0	3	4	1	3	3	0	3
94	4	1	3	5	1	4	2	0	2	3	1	2
95～99	5	1	4	9	3	6	10	3	7	5	2	3
95	1	0	1	3	1	2	2	0	2	1	1	0
96	1	0	1	4	1	3	3	2	1	4	1	3
97	2	0	2	2	1	1	2	0	2	0	0	0
98	1	1	0	0	0	0	1	1	0	0	0	0
99	0	0	0	0	0	0	2	0	2	0	0	0
100以上	1	0	1	1	0	1	1	0	1	1	1	0

町丁・男女・年齢別人口-玉川地域

平成28年1月1日

年齢	中町5丁目			用賀出張所			上用賀1丁目			上用賀2丁目		
	総数	男	女	総数	男	女	総数	男	女	総数	男	女
総数	2,561	1,204	1,357	62,310	29,298	33,012	2,821	1,340	1,481	932	401	531
0～4	89	49	40	3,093	1,604	1,489	114	64	50	39	17	22
0	18	8	10	629	328	301	21	10	11	11	4	7
1	16	9	7	622	330	292	19	13	6	8	3	5
2	17	12	5	632	328	304	24	12	12	5	2	3
3	18	9	9	629	332	297	24	16	8	9	5	4
4	20	11	9	581	286	295	26	13	13	6	3	3
5～9	135	63	72	2,879	1,534	1,345	108	62	46	31	17	14
5	26	12	14	637	324	313	27	13	14	10	6	4
6	29	15	14	634	348	286	19	12	7	5	2	3
7	30	11	19	535	281	254	19	8	11	5	4	1
8	27	14	13	559	315	244	23	16	7	3	2	1
9	23	11	12	514	266	248	20	13	7	8	3	5
10～14	127	70	57	2,528	1,349	1,179	93	45	48	27	15	12
10	19	11	8	526	274	252	18	11	7	2	2	0
11	24	10	14	515	290	225	14	5	9	5	3	2
12	25	15	10	494	262	232	23	13	10	10	4	6
13	31	18	13	499	261	238	20	7	13	8	5	3
14	28	16	12	494	262	232	18	9	9	2	1	1
15～19	122	64	58	2,376	1,190	1,186	102	48	54	35	16	19
15	24	16	8	484	241	243	24	14	10	8	1	7
16	26	14	12	446	210	236	22	11	11	7	2	5
17	21	15	6	445	213	232	17	5	12	7	4	3
18	18	8	10	459	238	221	13	5	8	3	1	2
19	33	11	22	542	288	254	26	13	13	10	8	2
20～24	129	67	62	2,777	1,405	1,372	144	82	62	31	20	11
20	22	9	13	475	267	208	16	6	10	3	3	0
21	26	9	17	564	297	267	27	17	10	5	5	0
22	26	10	16	520	254	266	32	17	15	7	4	3
23	26	18	8	580	279	301	40	24	16	5	3	2
24	29	21	8	638	308	330	29	18	11	11	5	6
25～29	122	64	58	3,690	1,648	2,042	146	57	89	26	9	17
25	25	13	12	639	290	349	29	9	20	5	3	2
26	23	12	11	664	313	351	28	14	14	3	0	3
27	20	12	8	750	329	421	23	8	15	6	1	5
28	33	17	16	814	347	467	40	16	24	5	2	3
29	21	10	11	823	369	454	26	10	16	7	3	4
30～34	158	72	86	4,687	2,157	2,530	191	98	93	41	20	21
30	36	13	23	903	407	496	42	16	26	5	1	4
31	33	15	18	907	420	487	30	21	9	11	7	4
32	25	12	13	904	434	470	43	26	17	8	2	6
33	39	18	21	960	415	545	45	16	29	9	4	5
34	25	14	11	1,013	481	532	31	19	12	8	6	2
35～39	193	91	102	5,532	2,504	3,028	224	108	116	73	31	42
35	54	27	27	1,030	446	584	46	19	27	13	5	8
36	32	12	20	1,092	495	597	35	21	14	9	4	5
37	34	17	17	1,116	529	587	56	29	27	19	7	12
38	33	17	16	1,116	488	628	44	16	28	17	6	11
39	40	18	22	1,178	546	632	43	23	20	15	9	6
40～44	241	110	131	6,042	2,785	3,257	245	117	128	55	25	30
40	46	21	25	1,168	560	608	51	26	25	4	2	2
41	54	29	25	1,252	595	657	57	27	30	16	3	13
42	55	25	30	1,260	557	703	41	15	26	9	4	5
43	50	21	29	1,155	528	627	39	17	22	14	7	7
44	36	14	22	1,207	545	662	57	32	25	12	9	3
45～49	220	107	113	5,666	2,681	2,985	244	121	123	60	25	35
45	58	30	28	1,158	555	603	54	30	24	10	4	6
46	46	24	22	1,211	560	651	40	14	26	12	5	7
47	34	18	16	1,146	545	601	46	23	23	12	5	7
48	45	20	25	1,248	589	659	51	22	29	13	5	8
49	37	15	22	903	432	471	53	32	21	13	6	7

町丁・男女・年齢別人口-玉川地域

平成28年1月1日

年齢	中町5丁目			用賀出張所			上用賀1丁目			上用賀2丁目		
	総数	男	女	総数	男	女	総数	男	女	総数	男	女
50～54	180	89	91	4,818	2,336	2,482	207	96	111	54	22	32
50	51	28	23	1,152	529	623	40	18	22	14	7	7
51	33	11	22	1,034	537	497	46	18	28	6	2	4
52	34	20	14	950	450	500	35	17	18	14	5	9
53	35	15	20	846	420	426	53	28	25	7	2	5
54	27	15	12	836	400	436	33	15	18	13	6	7
55～59	133	68	65	3,561	1,769	1,792	181	94	87	40	16	24
55	39	19	20	763	379	384	28	21	7	9	3	6
56	25	10	15	787	398	389	51	23	28	6	5	1
57	25	14	11	730	352	378	41	19	22	7	2	5
58	19	10	9	666	321	345	33	20	13	8	2	6
59	25	15	10	615	319	296	28	11	17	10	4	6
60～64	123	54	69	2,996	1,438	1,558	145	75	70	61	26	35
60	21	9	12	659	332	327	32	18	14	12	3	9
61	21	11	10	549	264	285	30	17	13	9	4	5
62	19	6	13	595	272	323	24	6	18	6	2	4
63	24	7	17	572	267	305	34	20	14	18	8	10
64	38	21	17	621	303	318	25	14	11	16	9	7
65～69	166	75	91	3,370	1,602	1,768	149	74	75	91	32	59
65	39	20	19	615	280	335	35	15	20	17	6	11
66	34	11	23	747	371	376	35	22	13	19	5	14
67	28	10	18	761	367	394	27	12	15	22	8	14
68	38	20	18	736	360	376	31	15	16	18	7	11
69	27	14	13	511	224	287	21	10	11	15	6	9
70～74	121	54	67	2,509	1,121	1,388	121	55	66	71	37	34
70	17	9	8	454	215	239	18	9	9	15	7	8
71	24	11	13	482	234	248	23	15	8	15	7	8
72	25	10	15	541	238	303	28	12	16	16	10	6
73	24	8	16	536	229	307	26	11	15	8	6	2
74	31	16	15	496	205	291	26	8	18	17	7	10
75～79	95	39	56	2,113	924	1,189	129	53	76	77	32	45
75	20	6	14	455	209	246	19	9	10	17	8	9
76	21	12	9	421	192	229	26	8	18	20	7	13
77	20	8	12	394	162	232	20	7	13	11	4	7
78	24	8	16	437	187	250	36	19	17	13	9	4
79	10	5	5	406	174	232	28	10	18	16	4	12
80～84	87	29	58	1,785	710	1,075	125	47	78	59	21	38
80	33	12	21	443	187	256	34	16	18	14	4	10
81	15	6	9	300	121	179	20	11	9	6	3	3
82	10	2	8	358	156	202	18	5	13	12	4	8
83	13	7	6	354	130	224	26	9	17	16	7	9
84	16	2	14	330	116	214	27	6	21	11	3	8
85～89	72	31	41	1,193	367	826	104	31	73	45	16	29
85	23	8	15	272	96	176	27	10	17	12	4	8
86	16	8	8	260	82	178	19	6	13	13	5	8
87	9	4	5	250	73	177	16	4	12	5	3	2
88	16	8	8	223	56	167	20	3	17	9	2	7
89	8	3	5	188	60	128	22	8	14	6	2	4
90～94	36	6	30	542	145	397	41	12	29	14	4	10
90	13	4	9	143	44	99	9	1	8	3	1	2
91	9	1	8	122	24	98	11	2	9	5	2	3
92	5	1	4	118	44	74	9	5	4	4	1	3
93	3	0	3	79	19	60	9	3	6	1	0	1
94	6	0	6	80	14	66	3	1	2	1	0	1
95～99	11	1	10	136	27	109	8	1	7	1	0	1
95	5	1	4	43	7	36	2	0	2	1	0	1
96	2	0	2	26	7	19	2	0	2	0	0	0
97	2	0	2	35	5	30	1	0	1	0	0	0
98	2	0	2	19	6	13	1	1	0	0	0	0
99	0	0	0	13	2	11	2	0	2	0	0	0
100以上	1	1	0	17	2	15	0	0	0	1	0	1

町丁・男女・年齢別人口-玉川地域

平成28年1月1日

年齢	上用賀3丁目			上用賀4丁目			上用賀5丁目			上用賀6丁目		
	総数	男	女	総数	男	女	総数	男	女	総数	男	女
総数	2,347	1,070	1,277	3,363	1,656	1,707	2,794	1,362	1,432	2,688	1,302	1,386
0～4	82	41	41	168	88	80	182	105	77	119	49	70
0	14	6	8	32	17	15	38	24	14	26	11	15
1	20	10	10	26	10	16	36	20	16	18	7	11
2	17	11	6	43	24	19	42	23	19	21	10	11
3	18	8	10	34	22	12	37	23	14	24	8	16
4	13	6	7	33	15	18	29	15	14	30	13	17
5～9	114	64	50	175	90	85	125	64	61	118	62	56
5	26	10	16	39	20	19	17	9	8	22	9	13
6	26	15	11	41	21	20	33	17	16	33	14	19
7	16	10	6	33	16	17	24	16	8	20	12	8
8	28	20	8	28	17	11	28	13	15	23	16	7
9	18	9	9	34	16	18	23	9	14	20	11	9
10～14	98	55	43	181	97	84	113	64	49	142	92	50
10	14	7	7	33	13	20	23	15	8	31	20	11
11	22	14	8	35	21	14	28	17	11	28	17	11
12	17	7	10	39	23	16	22	14	8	26	17	9
13	20	12	8	32	20	12	20	10	10	33	24	9
14	25	15	10	42	20	22	20	8	12	24	14	10
15～19	109	52	57	159	94	65	111	55	56	147	75	72
15	16	9	7	33	22	11	24	12	12	32	13	19
16	21	6	15	32	17	15	19	9	10	24	7	17
17	22	8	14	30	14	16	23	10	13	28	14	14
18	25	14	11	29	17	12	26	15	11	31	19	12
19	25	15	10	35	24	11	19	9	10	32	22	10
20～24	92	53	39	194	126	68	134	75	59	139	77	62
20	15	10	5	49	37	12	28	15	13	29	15	14
21	23	17	6	46	30	16	29	15	14	34	24	10
22	19	9	10	37	28	9	21	11	10	25	13	12
23	14	6	8	25	12	13	22	13	9	28	16	12
24	21	11	10	37	19	18	34	21	13	23	9	14
25～29	113	51	62	120	53	67	160	68	92	133	69	64
25	21	9	12	27	15	12	22	10	12	24	9	15
26	17	8	9	16	10	6	33	11	22	31	19	12
27	31	16	15	25	10	15	40	19	21	25	10	15
28	22	7	15	25	6	19	29	12	17	28	17	11
29	22	11	11	27	12	15	36	16	20	25	14	11
30～34	149	57	92	159	76	83	232	109	123	172	92	80
30	19	10	9	33	16	17	36	11	25	33	17	16
31	35	13	22	27	15	12	51	25	26	23	7	16
32	25	8	17	25	13	12	48	22	26	38	24	14
33	36	13	23	32	12	20	44	23	21	37	16	21
34	34	13	21	42	20	22	53	28	25	41	28	13
35～39	172	77	95	242	121	121	247	117	130	206	79	127
35	29	14	15	52	22	30	46	23	23	38	12	26
36	32	15	17	42	23	19	40	21	19	37	12	25
37	39	19	20	44	27	17	48	20	28	46	23	23
38	28	11	17	47	21	26	55	27	28	55	21	34
39	44	18	26	57	28	29	58	26	32	30	11	19
40～44	207	92	115	313	148	165	252	110	142	213	95	118
40	38	16	22	68	33	35	59	36	23	34	19	15
41	34	15	19	58	27	31	49	13	36	45	24	21
42	50	20	30	62	28	34	53	20	33	53	14	39
43	44	23	21	54	26	28	56	27	29	38	23	15
44	41	18	23	71	34	37	35	14	21	43	15	28
45～49	226	99	127	312	150	162	235	121	114	233	119	114
45	45	23	22	73	36	37	38	24	14	36	22	14
46	55	17	38	72	36	36	56	20	36	56	30	26
47	45	24	21	58	26	32	49	32	17	49	24	25
48	41	21	20	57	27	30	56	27	29	50	24	26
49	40	14	26	52	25	27	36	18	18	42	19	23

町丁・男女・年齢別人口-玉川地域

平成28年1月1日

年齢	上用賀3丁目			上用賀4丁目			上用賀5丁目			上用賀6丁目		
	総数	男	女	総数	男	女	総数	男	女	総数	男	女
50～54	204	108	96	240	110	130	218	112	106	205	100	105
50	50	23	27	51	27	24	53	30	23	51	23	28
51	47	21	26	49	24	25	51	24	27	38	20	18
52	44	25	19	48	22	26	33	17	16	33	14	19
53	33	19	14	42	14	28	41	16	25	45	26	19
54	30	20	10	50	23	27	40	25	15	38	17	21
55～59	123	47	76	214	114	100	149	73	76	177	85	92
55	22	10	12	40	19	21	28	14	14	43	21	22
56	24	12	12	54	24	30	27	12	15	42	23	19
57	31	12	19	39	20	19	36	18	18	34	16	18
58	27	10	17	44	25	19	31	13	18	31	10	21
59	19	3	16	37	26	11	27	16	11	27	15	12
60～64	127	58	69	166	77	89	148	80	68	123	63	60
60	25	6	19	31	17	14	34	23	11	23	12	11
61	20	10	10	29	16	13	32	10	22	24	12	12
62	28	14	14	39	16	23	27	15	12	25	10	15
63	27	14	13	28	10	18	31	17	14	24	14	10
64	27	14	13	39	18	21	24	15	9	27	15	12
65～69	156	71	85	195	99	96	146	79	67	173	90	83
65	29	16	13	32	20	12	26	13	13	31	15	16
66	35	13	22	38	23	15	40	22	18	46	25	21
67	30	15	15	45	18	27	33	15	18	40	19	21
68	33	18	15	44	25	19	31	19	12	30	18	12
69	29	9	20	36	13	23	16	10	6	26	13	13
70～74	84	44	40	147	53	94	86	35	51	130	55	75
70	22	8	14	27	10	17	18	5	13	24	11	13
71	11	7	4	25	10	15	23	11	12	23	12	11
72	17	9	8	26	8	18	20	8	12	28	9	19
73	17	11	6	35	13	22	10	2	8	35	14	21
74	17	9	8	34	12	22	15	9	6	20	9	11
75～79	90	39	51	150	72	78	87	35	52	98	43	55
75	19	7	12	33	21	12	17	6	11	11	4	7
76	20	8	12	41	18	23	17	9	8	30	13	17
77	11	5	6	29	12	17	17	6	11	23	12	11
78	22	13	9	26	10	16	24	9	15	16	7	9
79	18	6	12	21	11	10	12	5	7	18	7	11
80～84	85	32	53	125	56	69	70	27	43	84	35	49
80	22	9	13	30	11	19	18	6	12	16	5	11
81	9	3	6	26	11	15	7	3	4	15	4	11
82	14	4	10	24	15	9	16	6	10	17	8	9
83	24	8	16	19	8	11	15	8	7	22	11	11
84	16	8	8	26	11	15	14	4	10	14	7	7
85～89	56	19	37	75	27	48	57	18	39	49	16	33
85	14	4	10	16	8	8	8	4	4	12	5	7
86	13	5	8	15	4	11	7	0	7	10	2	8
87	9	2	7	19	7	12	15	4	11	9	3	6
88	12	4	8	16	6	10	8	2	6	10	4	6
89	8	4	4	9	2	7	19	8	11	8	2	6
90～94	40	9	31	22	3	19	34	13	21	20	4	16
90	7	1	6	4	0	4	14	3	11	9	2	7
91	12	2	10	4	2	2	5	2	3	7	2	5
92	7	3	4	3	0	3	7	6	1	1	0	1
93	7	2	5	8	1	7	4	1	3	0	0	0
94	7	1	6	3	0	3	4	1	3	3	0	3
95～99	18	2	16	6	2	4	7	1	6	7	2	5
95	5	0	5	4	1	3	3	1	2	3	1	2
96	3	1	2	1	1	0	1	0	1	0	0	0
97	4	1	3	0	0	0	2	0	2	2	0	2
98	2	0	2	1	0	1	1	0	1	0	0	0
99	4	0	4	0	0	0	0	0	0	2	1	1
100以上	2	0	2	0	0	0	1	1	0	0	0	0

町丁・男女・年齢別人口-玉川地域

平成28年1月1日

年齢	用賀1丁目			用賀2丁目			用賀3丁目			用賀4丁目		
	総数	男	女	総数	男	女	総数	男	女	総数	男	女
総数	3,495	1,677	1,818	4,163	1,888	2,275	4,142	1,970	2,172	2,826	1,304	1,522
0～4	228	121	107	161	85	76	178	83	95	70	31	39
0	46	24	22	37	20	17	30	17	13	21	10	11
1	44	23	21	32	21	11	44	24	20	15	4	11
2	42	21	21	32	21	11	24	9	15	8	5	3
3	43	27	16	30	11	19	40	14	26	14	8	6
4	53	26	27	30	12	18	40	19	21	12	4	8
5～9	227	118	109	142	80	62	208	112	96	71	37	34
5	37	20	17	29	16	13	47	28	19	15	10	5
6	52	29	23	24	14	10	45	27	18	18	11	7
7	48	22	26	27	14	13	38	16	22	12	4	8
8	43	28	15	24	16	8	37	16	21	9	6	3
9	47	19	28	38	20	18	41	25	16	17	6	11
10～14	188	93	95	150	73	77	174	95	79	77	34	43
10	42	27	15	29	15	14	36	18	18	14	7	7
11	43	24	19	22	14	8	35	20	15	16	9	7
12	40	17	23	33	15	18	33	20	13	13	6	7
13	32	15	17	32	11	21	34	17	17	19	4	15
14	31	10	21	34	18	16	36	20	16	15	8	7
15～19	152	73	79	154	87	67	137	63	74	71	38	33
15	36	20	16	39	22	17	20	11	9	16	8	8
16	27	13	14	24	12	12	26	12	14	13	8	5
17	25	10	15	27	18	9	27	8	19	10	4	6
18	31	13	18	22	12	10	35	18	17	15	7	8
19	33	17	16	42	23	19	29	14	15	17	11	6
20～24	146	67	79	228	87	141	176	93	83	162	80	82
20	35	17	18	37	10	27	32	20	12	22	10	12
21	27	13	14	42	14	28	39	16	23	36	22	14
22	28	14	14	46	16	30	38	20	18	27	13	14
23	32	10	22	51	25	26	35	18	17	42	20	22
24	24	13	11	52	22	30	32	19	13	35	15	20
25～29	162	75	87	326	147	179	282	116	166	268	125	143
25	26	10	16	70	39	31	52	19	33	44	22	22
26	28	20	8	47	16	31	53	18	35	48	25	23
27	27	14	13	66	27	39	47	18	29	54	23	31
28	32	17	15	71	32	39	62	32	30	63	31	32
29	49	14	35	72	33	39	68	29	39	59	24	35
30～34	248	117	131	328	134	194	330	149	181	259	114	145
30	50	24	26	75	29	46	64	26	38	56	30	26
31	46	21	25	70	32	38	65	33	32	57	26	31
32	48	18	30	58	21	37	60	32	28	48	18	30
33	45	26	19	59	24	35	67	34	33	46	16	30
34	59	28	31	66	28	38	74	24	50	52	24	28
35～39	377	176	201	348	145	203	422	189	233	261	107	154
35	69	29	40	67	28	39	77	37	40	55	23	32
36	78	32	46	75	28	47	74	38	36	53	27	26
37	77	44	33	68	26	42	76	36	40	55	20	35
38	83	39	44	53	24	29	85	30	55	47	19	28
39	70	32	38	85	39	46	110	48	62	51	18	33
40～44	385	180	205	429	190	239	498	228	270	259	124	135
40	76	41	35	93	40	53	93	45	48	41	19	22
41	80	40	40	85	43	42	107	53	54	60	32	28
42	80	33	47	81	36	45	96	44	52	58	31	27
43	73	36	37	90	36	54	97	42	55	47	18	29
44	76	30	46	80	35	45	105	44	61	53	24	29
45～49	360	179	181	367	171	196	419	210	209	244	110	134
45	86	35	51	92	47	45	94	46	48	40	19	21
46	79	43	36	64	35	29	104	51	53	59	24	35
47	68	39	29	88	32	56	76	34	42	61	31	30
48	70	31	39	71	32	39	90	53	37	50	23	27
49	57	31	26	52	25	27	55	26	29	34	13	21

町丁・男女・年齢別人口-玉川地域

平成28年1月1日

年齢	用賀1丁目			用賀2丁目			用賀3丁目			用賀4丁目		
	総数	男	女	総数	男	女	総数	男	女	総数	男	女
50～54	257	128	129	343	162	181	308	157	151	209	104	105
50	58	28	30	95	39	56	75	30	45	41	28	13
51	52	30	22	74	40	34	79	53	26	50	25	25
52	51	24	27	76	42	34	57	23	34	48	18	30
53	41	21	20	48	20	28	51	31	20	33	13	20
54	55	25	30	50	21	29	46	20	26	37	20	17
55～59	174	89	85	231	114	117	218	116	102	166	85	81
55	45	22	23	59	34	25	56	28	28	35	18	17
56	33	16	17	48	21	27	39	27	12	32	14	18
57	30	16	14	34	15	19	41	19	22	42	20	22
58	36	23	13	40	14	26	43	21	22	28	16	12
59	30	12	18	50	30	20	39	21	18	29	17	12
60～64	132	61	71	199	96	103	179	93	86	147	69	78
60	29	13	16	39	22	17	50	23	27	36	21	15
61	23	10	13	42	21	21	36	18	18	25	9	16
62	30	15	15	32	14	18	33	21	12	22	9	13
63	31	13	18	42	18	24	27	17	10	31	12	19
64	19	10	9	44	21	23	33	14	19	33	18	15
65～69	146	72	74	236	101	135	175	83	92	152	79	73
65	31	14	17	41	15	26	35	14	21	24	16	8
66	38	23	15	58	24	34	42	24	18	30	15	15
67	33	18	15	54	25	29	47	24	23	38	19	19
68	31	11	20	46	23	23	29	13	16	37	19	18
69	13	6	7	37	14	23	22	8	14	23	10	13
70～74	102	47	55	177	95	82	155	67	88	123	61	62
70	15	7	8	37	23	14	25	14	11	25	11	14
71	24	15	9	36	21	15	36	17	19	22	8	14
72	17	5	12	41	18	23	22	8	14	24	14	10
73	23	11	12	33	20	13	41	18	23	28	15	13
74	23	9	14	30	13	17	31	10	21	24	13	11
75～79	71	33	38	128	58	70	118	62	56	104	41	63
75	18	9	9	36	16	20	28	10	18	23	8	15
76	4	1	3	28	15	13	23	17	6	20	9	11
77	15	8	7	19	8	11	27	15	12	25	8	17
78	9	4	5	20	6	14	23	9	14	18	7	11
79	25	11	14	25	13	12	17	11	6	18	9	9
80～84	57	27	30	101	37	64	97	39	58	95	40	55
80	18	9	9	22	11	11	27	13	14	28	13	15
81	11	4	7	15	5	10	18	4	14	10	3	7
82	12	6	6	26	10	16	17	7	10	20	10	10
83	6	3	3	18	4	14	16	6	10	20	6	14
84	10	5	5	20	7	13	19	9	10	17	8	9
85～89	49	12	37	63	15	48	38	7	31	63	20	43
85	8	1	7	11	2	9	7	2	5	17	5	12
86	15	5	10	16	5	11	7	2	5	14	7	7
87	12	4	8	9	3	6	7	1	6	10	1	9
88	9	2	7	12	1	11	13	2	11	11	2	9
89	5	0	5	15	4	11	4	0	4	11	5	6
90～94	27	7	20	39	8	31	23	7	16	17	3	14
90	11	3	8	14	4	10	8	6	2	5	2	3
91	4	1	3	7	1	6	6	0	6	6	0	6
92	5	2	3	7	2	5	3	1	2	2	0	2
93	2	0	2	1	0	1	5	0	5	1	0	1
94	5	1	4	10	1	9	1	0	1	3	1	2
95～99	6	2	4	10	2	8	6	1	5	8	2	6
95	2	0	2	2	1	1	2	0	2	2	0	2
96	2	1	1	2	0	2	1	1	0	2	1	1
97	2	1	1	3	1	2	2	0	2	3	0	3
98	0	0	0	2	0	2	1	0	1	0	0	0
99	0	0	0	1	0	1	0	0	0	1	1	0
100以上	1	0	1	3	1	2	1	0	1	0	0	0

町丁・男女・年齢別人口-玉川地域

平成28年1月1日

年齢	玉川1丁目			玉川2丁目			玉川3丁目			玉川4丁目		
	総数	男	女	総数	男	女	総数	男	女	総数	男	女
総数	3,421	1,607	1,814	1,957	884	1,073	3,505	1,632	1,873	3,597	1,644	1,953
0～4	283	145	138	81	42	39	235	134	101	165	80	85
0	53	28	25	22	8	14	50	28	22	34	18	16
1	50	24	26	20	12	8	58	32	26	26	15	11
2	66	34	32	16	8	8	41	25	16	41	18	23
3	60	34	26	13	8	5	47	29	18	30	13	17
4	54	25	29	10	6	4	39	20	19	34	16	18
5～9	218	112	106	97	52	45	136	75	61	159	93	66
5	61	37	24	22	12	10	33	12	21	43	24	19
6	54	29	25	20	12	8	31	22	9	36	21	15
7	32	14	18	18	8	10	23	16	7	23	15	8
8	51	26	25	21	13	8	28	13	15	28	18	10
9	20	6	14	16	7	9	21	12	9	29	15	14
10～14	109	54	55	64	31	33	104	53	51	131	68	63
10	29	14	15	16	7	9	22	9	13	32	17	15
11	24	11	13	16	9	7	28	14	14	28	14	14
12	16	8	8	9	2	7	23	15	8	27	13	14
13	22	12	10	14	8	6	14	6	8	21	11	10
14	18	9	9	9	5	4	17	9	8	23	13	10
15～19	88	31	57	44	25	19	94	46	48	153	73	80
15	15	5	10	10	4	6	17	10	7	32	17	15
16	16	5	11	12	7	5	17	11	6	26	13	13
17	23	5	18	8	7	1	17	10	7	23	11	12
18	16	8	8	8	3	5	15	4	11	32	12	20
19	18	8	10	6	4	2	28	11	17	40	20	20
20～24	95	50	45	75	28	47	138	69	69	151	73	78
20	19	12	7	10	8	2	13	6	7	23	13	10
21	19	11	8	12	3	9	27	10	17	37	21	16
22	15	5	10	13	5	8	27	15	12	29	14	15
23	18	9	9	22	8	14	33	18	15	31	13	18
24	24	13	11	18	4	14	38	20	18	31	12	19
25～29	137	62	75	133	60	73	236	96	140	202	91	111
25	20	11	9	20	6	14	32	10	22	31	13	18
26	24	17	7	32	14	18	35	13	22	35	14	21
27	23	10	13	27	15	12	52	18	34	46	21	25
28	42	14	28	25	14	11	54	26	28	41	14	27
29	28	10	18	29	11	18	63	29	34	49	29	20
30～34	260	120	140	164	73	91	379	182	197	262	126	136
30	29	13	16	41	19	22	76	37	39	40	20	20
31	54	21	33	33	14	19	68	33	35	48	24	24
32	38	19	19	26	14	12	77	36	41	61	33	28
33	60	26	34	36	13	23	78	34	44	54	24	30
34	79	41	38	28	13	15	80	42	38	59	25	34
35～39	390	157	233	189	93	96	339	168	171	281	143	138
35	66	22	44	33	17	16	65	30	35	54	26	28
36	83	31	52	44	20	24	67	28	39	51	25	26
37	75	40	35	42	21	21	58	24	34	62	29	33
38	72	21	51	35	17	18	79	49	30	59	30	29
39	94	43	51	35	18	17	70	37	33	55	33	22
40～44	417	214	203	171	78	93	353	157	196	310	146	164
40	83	47	36	41	18	23	67	32	35	56	22	34
41	89	48	41	29	13	16	67	28	39	69	34	35
42	81	40	41	33	12	21	85	41	44	61	33	28
43	77	36	41	29	18	11	66	25	41	53	26	27
44	87	43	44	39	17	22	68	31	37	71	31	40
45～49	335	160	175	153	66	87	306	138	168	316	141	175
45	68	34	34	21	10	11	59	22	37	50	22	28
46	74	39	35	32	13	19	58	24	34	71	29	42
47	74	34	40	36	18	18	73	35	38	62	25	37
48	81	36	45	38	14	24	74	39	35	76	33	43
49	38	17	21	26	11	15	42	18	24	57	32	25

町丁・男女・年齢別人口-玉川地域

平成28年1月1日

年齢	玉川1丁目			玉川2丁目			玉川3丁目			玉川4丁目		
	総数	男	女	総数	男	女	総数	男	女	総数	男	女
50～54	263	132	131	110	46	64	295	133	162	330	144	186
50	60	30	30	32	12	20	61	22	39	85	37	48
51	46	26	20	20	11	9	74	37	37	67	36	31
52	54	22	32	19	11	8	52	24	28	72	29	43
53	45	28	17	23	8	15	50	22	28	59	25	34
54	58	26	32	16	4	12	58	28	30	47	17	30
55～59	178	80	98	138	68	70	187	91	96	205	106	99
55	46	20	26	27	13	14	45	17	28	42	18	24
56	35	15	20	37	17	20	39	24	15	44	23	21
57	38	16	22	27	15	12	40	16	24	43	25	18
58	35	21	14	22	11	11	28	13	15	42	23	19
59	24	8	16	25	12	13	35	21	14	34	17	17
60～64	144	65	79	98	38	60	130	62	68	184	83	101
60	31	16	15	23	9	14	24	11	13	36	18	18
61	16	7	9	12	3	9	28	12	16	39	19	20
62	31	15	16	18	8	10	32	19	13	35	12	23
63	24	6	18	26	10	16	24	10	14	28	12	16
64	42	21	21	19	8	11	22	10	12	46	22	24
65～69	176	89	87	153	64	89	155	76	79	196	91	105
65	40	19	21	34	12	22	29	13	16	25	10	15
66	37	24	13	29	12	17	32	17	15	49	20	29
67	29	15	14	35	15	20	26	10	16	47	22	25
68	44	21	23	33	17	16	31	15	16	42	22	20
69	26	10	16	22	8	14	37	21	16	33	17	16
70～74	128	59	69	92	44	48	124	48	76	166	60	106
70	19	11	8	17	8	9	20	6	14	27	10	17
71	24	10	14	13	7	6	24	8	16	35	13	22
72	31	16	15	27	14	13	25	11	14	42	15	27
73	32	14	18	20	10	10	23	8	15	32	12	20
74	22	8	14	15	5	10	32	15	17	30	10	20
75～79	80	37	43	73	38	35	104	37	67	134	54	80
75	17	10	7	21	10	11	22	9	13	22	9	13
76	10	5	5	20	10	10	19	9	10	29	13	16
77	13	5	8	13	9	4	25	5	20	21	7	14
78	20	8	12	12	5	7	22	7	15	30	11	19
79	20	9	11	7	4	3	16	7	9	32	14	18
80～84	54	20	34	60	19	41	96	41	55	129	41	88
80	14	6	8	15	2	13	26	12	14	34	11	23
81	4	1	3	8	3	5	17	5	12	18	7	11
82	15	5	10	14	6	8	19	10	9	25	11	14
83	12	2	10	10	5	5	22	11	11	24	6	18
84	9	6	3	13	3	10	12	3	9	28	6	22
85～89	47	16	31	34	11	23	61	17	44	79	19	60
85	14	5	9	6	2	4	8	3	5	16	5	11
86	11	4	7	6	1	5	18	4	14	24	5	19
87	10	4	6	10	5	5	19	6	13	16	5	11
88	6	3	3	6	1	5	7	3	4	18	3	15
89	6	0	6	6	2	4	9	1	8	5	1	4
90～94	17	4	13	15	4	11	25	8	17	32	11	21
90	4	3	1	4	1	3	8	3	5	3	1	2
91	6	0	6	3	0	3	6	2	4	6	1	5
92	4	0	4	4	3	1	2	1	1	13	5	8
93	3	1	2	3	0	3	4	2	2	6	3	3
94	0	0	0	1	0	1	5	0	5	4	1	3
95～99	2	0	2	12	4	8	7	1	6	10	1	9
95	1	0	1	4	1	3	2	0	2	3	0	3
96	0	0	0	1	1	0	2	0	2	1	0	1
97	0	0	0	3	0	3	2	0	2	4	1	3
98	1	0	1	4	2	2	1	1	0	1	0	1
99	0	0	0	0	0	0	0	0	0	1	0	1
100以上	0	0	0	1	0	1	1	0	1	2	0	2

町丁・男女・年齢別人口-玉川地域

平成28年1月1日

年齢	瀬田1丁目			瀬田2丁目			瀬田3丁目			瀬田4丁目		
	総数	男	女	総数	男	女	総数	男	女	総数	男	女
総数	2,721	1,342	1,379	3,188	1,533	1,655	2,129	1,003	1,126	3,313	1,532	1,781
0～4	153	83	70	166	90	76	119	66	53	160	76	84
0	29	15	14	30	16	14	26	14	12	27	14	13
1	28	16	12	27	18	9	27	15	12	43	20	23
2	34	19	15	37	20	17	22	10	12	35	19	16
3	30	17	13	42	20	22	21	13	8	35	13	22
4	32	16	16	30	16	14	23	14	9	20	10	10
5～9	155	90	65	159	80	79	86	46	40	167	80	87
5	34	17	17	37	18	19	24	9	15	38	20	18
6	35	18	17	33	17	16	15	11	4	43	22	21
7	31	21	10	30	15	15	19	9	10	26	11	15
8	30	17	13	29	17	12	16	9	7	31	13	18
9	25	17	8	30	13	17	12	8	4	29	14	15
10～14	163	94	69	118	60	58	78	42	36	151	85	66
10	26	12	14	26	11	15	13	6	7	37	16	21
11	35	21	14	22	11	11	18	12	6	35	21	14
12	32	19	13	24	14	10	16	4	12	26	18	8
13	35	18	17	22	11	11	11	9	2	30	14	16
14	35	24	11	24	13	11	20	11	9	23	16	7
15～19	145	81	64	118	59	59	94	45	49	121	62	59
15	28	11	17	28	11	17	16	6	10	21	10	11
16	29	16	13	23	11	12	23	9	14	23	14	9
17	27	16	11	27	15	12	20	10	10	26	14	12
18	29	19	10	18	12	6	14	9	5	23	15	8
19	32	19	13	22	10	12	21	11	10	28	9	19
20～24	118	75	43	157	74	83	112	52	60	112	57	55
20	19	16	3	23	15	8	14	6	8	29	18	11
21	23	14	9	30	15	15	26	11	15	14	8	6
22	18	10	8	36	13	23	24	14	10	19	8	11
23	27	16	11	21	11	10	24	9	15	18	9	9
24	31	19	12	47	20	27	24	12	12	32	14	18
25～29	108	44	64	226	125	101	153	73	80	173	73	100
25	18	8	10	33	23	10	28	13	15	36	19	17
26	23	13	10	45	20	25	33	18	15	33	13	20
27	26	8	18	48	31	17	31	15	16	29	14	15
28	26	9	17	46	22	24	31	10	21	37	12	25
29	15	6	9	54	29	25	30	17	13	38	15	23
30～34	151	71	80	279	132	147	184	81	103	231	100	131
30	19	11	8	56	22	34	37	16	21	35	20	15
31	28	14	14	47	21	26	35	16	19	44	19	25
32	29	11	18	67	37	30	33	19	14	53	22	31
33	39	19	20	46	18	28	37	13	24	61	21	40
34	36	16	20	63	34	29	42	17	25	38	18	20
35～39	194	82	112	293	141	152	208	99	109	294	140	154
35	27	12	15	60	28	32	44	19	25	62	25	37
36	40	17	23	67	33	34	46	24	22	57	29	28
37	33	16	17	56	27	29	35	17	18	65	34	31
38	55	20	35	55	24	31	35	15	20	50	24	26
39	39	17	22	55	29	26	48	24	24	60	28	32
40～44	274	131	143	278	127	151	209	94	115	328	148	180
40	53	24	29	49	24	25	41	18	23	57	29	28
41	54	29	25	57	28	29	48	25	23	68	27	41
42	60	28	32	63	33	30	47	21	26	67	29	38
43	53	23	30	57	21	36	44	19	25	66	30	36
44	54	27	27	52	21	31	29	11	18	70	33	37
45～49	263	131	132	287	134	153	183	82	101	267	127	140
45	59	29	30	58	29	29	44	21	23	54	25	29
46	59	32	27	61	27	34	30	12	18	73	38	35
47	44	22	22	51	22	29	40	20	20	39	19	20
48	64	34	30	72	37	35	33	11	22	54	22	32
49	37	14	23	45	19	26	36	18	18	47	23	24

町丁・男女・年齢別人口-玉川地域

平成28年1月1日

年齢	瀬田1丁目			瀬田2丁目			瀬田3丁目			瀬田4丁目		
	総数	男	女	総数	男	女	総数	男	女	総数	男	女
50～54	211	94	117	253	128	125	128	69	59	250	124	126
50	46	20	26	61	33	28	35	12	23	68	34	34
51	45	21	24	57	28	29	23	16	7	53	23	30
52	41	20	21	44	21	23	26	15	11	52	26	26
53	38	17	21	47	24	23	28	18	10	48	26	22
54	41	16	25	44	22	22	16	8	8	29	15	14
55～59	177	101	76	153	77	76	106	49	57	177	81	96
55	29	21	8	23	11	12	22	9	13	37	16	21
56	33	18	15	37	21	16	21	10	11	40	20	20
57	53	26	27	35	15	20	20	8	12	39	20	19
58	28	20	8	34	19	15	20	9	11	33	13	20
59	34	16	18	24	11	13	23	13	10	28	12	16
60～64	133	64	69	150	73	77	112	52	60	172	77	95
60	29	16	13	29	17	12	31	15	16	43	21	22
61	31	13	18	25	14	11	21	9	12	25	11	14
62	25	12	13	37	15	22	21	9	12	34	16	18
63	25	11	14	29	14	15	12	8	4	27	11	16
64	23	12	11	30	13	17	27	11	16	43	18	25
65～69	134	62	72	145	64	81	101	52	49	209	97	112
65	21	11	10	19	8	11	12	8	4	33	15	18
66	30	10	20	27	10	17	19	10	9	44	18	26
67	28	15	13	42	23	19	26	13	13	44	24	20
68	29	15	14	41	17	24	24	13	11	53	25	28
69	26	11	15	16	6	10	20	8	12	35	15	20
70～74	99	48	51	110	53	57	87	37	50	169	70	99
70	17	12	5	20	13	7	20	11	9	27	14	13
71	17	11	6	17	11	6	14	7	7	33	12	21
72	21	10	11	29	13	16	19	12	7	37	16	21
73	25	8	17	20	7	13	17	4	13	32	10	22
74	19	7	12	24	9	15	17	3	14	40	18	22
75～79	94	35	59	113	52	61	60	27	33	113	52	61
75	19	8	11	25	13	12	12	7	5	22	13	9
76	15	4	11	14	3	11	12	7	5	22	11	11
77	15	6	9	21	13	8	14	4	10	19	6	13
78	16	6	10	33	14	19	11	4	7	32	16	16
79	29	11	18	20	9	11	11	5	6	18	6	12
80～84	69	31	38	85	33	52	48	20	28	107	55	52
80	22	9	13	17	6	11	14	8	6	23	14	9
81	14	9	5	21	8	13	10	5	5	29	15	14
82	9	4	5	17	9	8	8	2	6	24	13	11
83	12	5	7	21	7	14	9	3	6	13	4	9
84	12	4	8	9	3	6	7	2	5	18	9	9
85～89	48	19	29	69	21	48	40	12	28	76	20	56
85	12	4	8	22	4	18	9	6	3	15	6	9
86	10	5	5	14	6	8	9	0	9	14	5	9
87	5	2	3	14	5	9	12	2	10	20	4	16
88	12	4	8	10	2	8	6	1	5	15	3	12
89	9	4	5	9	4	5	4	3	1	12	2	10
90～94	28	6	22	22	8	14	21	5	16	32	8	24
90	5	1	4	3	1	2	8	3	5	5	1	4
91	6	0	6	3	1	2	2	1	1	9	3	6
92	7	3	4	9	4	5	4	1	3	6	2	4
93	4	1	3	3	0	3	2	0	2	5	1	4
94	6	1	5	4	2	2	5	0	5	7	1	6
95～99	3	0	3	7	2	5	0	0	0	2	0	2
95	1	0	1	3	1	2	0	0	0	1	0	1
96	1	0	1	3	1	2	0	0	0	0	0	0
97	0	0	0	1	0	1	0	0	0	1	0	1
98	1	0	1	0	0	0	0	0	0	0	0	0
99	0	0	0	0	0	0	0	0	0	0	0	0
100以上	1	0	1	0	0	0	0	0	0	2	0	2

町丁・男女・年齢別人口-玉川地域

平成28年1月1日

年齢	瀬田5丁目			玉川台1丁目			玉川台2丁目			深沢まちづくりセンター		
	総数	男	女	総数	男	女	総数	男	女	総数	男	女
総数	2,854	1,368	1,486	2,030	916	1,114	4,024	1,867	2,157	47,314	22,333	24,981
0～4	133	66	67	71	39	32	186	99	87	2,157	1,109	1,048
0	24	11	13	15	8	7	43	25	18	449	228	221
1	27	15	12	13	6	7	41	22	19	417	207	210
2	29	12	17	18	9	9	35	16	19	439	245	194
3	29	15	14	14	9	5	35	19	16	421	199	222
4	24	13	11	11	7	4	32	17	15	431	230	201
5～9	139	72	67	60	28	32	184	100	84	2,052	1,060	992
5	25	12	13	12	4	8	39	18	21	383	199	184
6	21	10	11	9	4	5	41	20	21	428	209	219
7	32	14	18	16	9	7	43	27	16	428	224	204
8	38	20	18	13	6	7	28	13	15	438	220	218
9	23	16	7	10	5	5	33	22	11	375	208	167
10～14	129	67	62	69	39	30	169	93	76	1,956	1,022	934
10	25	13	12	17	14	3	41	20	21	405	227	178
11	24	14	10	9	4	5	28	15	13	372	184	188
12	25	15	10	15	5	10	25	13	12	398	209	189
13	26	12	14	12	7	5	42	28	14	380	197	183
14	29	13	16	16	9	7	33	17	16	401	205	196
15～19	143	65	78	64	33	31	135	69	66	1,979	955	1,024
15	18	5	13	13	8	5	38	22	16	401	190	211
16	24	7	17	16	7	9	22	13	9	382	188	194
17	28	13	15	10	6	4	20	11	9	386	183	203
18	32	18	14	16	8	8	26	9	17	400	194	206
19	41	22	19	9	4	5	29	14	15	410	200	210
20～24	140	60	80	89	47	42	144	60	84	2,488	1,282	1,206
20	28	12	16	11	8	3	20	10	10	471	246	225
21	27	13	14	13	7	6	28	11	17	496	253	243
22	29	13	16	13	6	7	17	6	11	510	272	238
23	30	8	22	29	16	13	33	15	18	501	250	251
24	26	14	12	23	10	13	46	18	28	510	261	249
25～29	130	60	70	181	70	111	275	124	151	2,745	1,292	1,453
25	29	10	19	28	11	17	44	21	23	469	229	240
26	24	10	14	32	16	16	44	24	20	495	240	255
27	25	13	12	37	13	24	62	25	37	580	280	300
28	24	13	11	46	13	33	65	28	37	592	271	321
29	28	14	14	38	17	21	60	26	34	609	272	337
30～34	159	77	82	164	73	91	345	156	189	3,287	1,573	1,714
30	41	19	22	38	19	19	78	31	47	592	277	315
31	38	15	23	33	15	18	64	28	36	684	328	356
32	25	14	11	29	11	18	65	34	31	656	324	332
33	24	15	9	30	13	17	75	35	40	695	326	369
34	31	14	17	34	15	19	63	28	35	660	318	342
35～39	216	91	125	189	90	99	367	150	217	3,932	1,820	2,112
35	34	16	18	28	13	15	65	26	39	746	343	403
36	45	14	31	33	17	16	84	36	48	730	350	380
37	33	16	17	48	25	23	81	29	52	809	405	404
38	54	23	31	37	15	22	71	36	35	823	345	478
39	50	22	28	43	20	23	66	23	43	824	377	447
40～44	230	106	124	186	78	108	430	197	233	4,315	1,987	2,328
40	47	19	28	37	17	20	80	33	47	851	385	466
41	51	21	30	43	19	24	86	46	40	848	392	456
42	46	23	23	35	12	23	99	40	59	895	421	474
43	40	18	22	34	13	21	84	44	40	849	394	455
44	46	25	21	37	17	20	81	34	47	872	395	477
45～49	256	127	129	185	85	100	415	185	230	4,139	1,916	2,223
45	54	24	30	33	15	18	90	38	52	827	374	453
46	45	27	18	33	15	18	78	29	49	872	403	469
47	56	25	31	37	17	20	82	38	44	860	405	455
48	59	29	30	53	24	29	95	45	50	859	390	469
49	42	22	20	29	14	15	70	35	35	721	344	377

町丁・男女・年齢別人口-玉川地域

平成28年1月1日

年齢	瀬田5丁目			玉川台1丁目			玉川台2丁目			深沢まちづくりセンター		
	総数	男	女	総数	男	女	総数	男	女	総数	男	女
50～54	250	129	121	157	76	81	326	162	164	3,711	1,841	1,870
50	59	28	31	34	19	15	83	29	54	851	435	416
51	57	31	26	37	13	24	63	38	25	800	384	416
52	44	21	23	31	17	14	76	37	39	714	351	363
53	44	20	24	25	13	12	45	29	16	685	357	328
54	46	29	17	30	14	16	59	29	30	661	314	347
55～59	188	105	83	139	58	81	240	120	120	2,991	1,418	1,573
55	41	24	17	28	13	15	58	27	31	658	319	339
56	54	31	23	38	17	21	53	25	28	645	305	340
57	36	20	16	21	10	11	43	24	19	616	288	328
58	31	16	15	26	7	19	46	15	31	519	247	272
59	26	14	12	26	11	15	40	29	11	553	259	294
60～64	163	87	76	101	51	50	182	88	94	2,361	1,162	1,199
60	38	20	18	32	14	18	32	17	15	480	237	243
61	31	20	11	19	8	11	32	21	11	466	236	230
62	38	18	20	17	11	6	41	15	26	455	221	234
63	28	13	15	14	9	5	42	20	22	493	247	246
64	28	16	12	19	9	10	35	15	20	467	221	246
65～69	176	88	88	111	50	61	195	89	106	2,744	1,320	1,424
65	44	18	26	20	6	14	37	16	21	495	244	251
66	32	21	11	16	7	9	51	26	25	595	292	303
67	36	18	18	37	19	18	42	20	22	612	284	328
68	40	16	24	27	13	14	42	18	24	595	284	311
69	24	15	9	11	5	6	23	9	14	447	216	231
70～74	127	54	73	80	37	43	131	62	69	2,058	931	1,127
70	18	6	12	15	8	7	28	11	17	372	168	204
71	27	12	15	12	6	6	28	14	14	437	198	239
72	33	15	18	17	4	13	21	11	10	415	194	221
73	33	15	18	21	10	11	25	10	15	394	173	221
74	16	6	10	15	9	6	29	16	13	440	198	242
75～79	111	50	61	67	26	41	112	48	64	1,605	680	925
75	33	18	15	15	6	9	26	8	18	348	150	198
76	19	6	13	6	3	3	26	16	10	317	133	184
77	21	8	13	14	5	9	21	9	12	307	141	166
78	23	12	11	15	3	12	16	8	8	335	140	195
79	15	6	9	17	9	8	23	7	16	298	116	182
80～84	85	33	52	56	20	36	98	36	62	1,380	515	865
80	22	9	13	12	6	6	15	7	8	314	136	178
81	14	7	7	12	2	10	16	8	8	291	101	190
82	16	8	8	12	6	6	23	7	16	279	101	178
83	18	4	14	10	4	6	21	9	12	277	103	174
84	15	5	10	10	2	8	23	5	18	219	74	145
85～89	44	19	25	40	11	29	56	21	35	861	305	556
85	8	3	5	10	3	7	20	10	10	194	75	119
86	9	5	4	7	3	4	9	3	6	194	64	130
87	15	5	10	10	1	9	8	2	6	168	61	107
88	5	4	1	8	2	6	10	2	8	163	51	112
89	7	2	5	5	2	3	9	4	5	142	54	88
90～94	31	11	20	15	4	11	27	6	21	429	125	304
90	10	4	6	2	1	1	7	2	5	139	43	96
91	4	0	4	2	0	2	8	2	6	96	23	73
92	11	4	7	4	0	4	6	1	5	80	27	53
93	4	3	1	4	1	3	3	0	3	55	13	42
94	2	0	2	3	2	1	3	1	2	59	19	40
95～99	4	1	3	6	1	5	6	2	4	105	20	85
95	1	0	1	0	0	0	1	1	0	31	10	21
96	1	0	1	2	0	2	1	0	1	32	5	27
97	0	0	0	3	1	2	2	0	2	14	3	11
98	2	1	1	0	0	0	1	1	0	15	2	13
99	0	0	0	1	0	1	1	0	1	13	0	13
100以上	0	0	0	0	0	0	1	0	1	19	0	19

町丁・男女・年齢別人口-玉川地域

平成28年1月1日

年齢	駒沢3丁目			駒沢4丁目			駒沢5丁目			駒沢公園		
	総数	男	女	総数	男	女	総数	男	女	総数	男	女
総数	2,754	1,317	1,437	3,475	1,649	1,826	2,270	1,059	1,211	0	0	0
0～4	140	67	73	117	64	53	110	49	61	0	0	0
0	32	19	13	26	10	16	26	9	17	0	0	0
1	29	13	16	23	12	11	17	7	10	0	0	0
2	23	14	9	17	9	8	23	13	10	0	0	0
3	28	12	16	26	16	10	23	10	13	0	0	0
4	28	9	19	25	17	8	21	10	11	0	0	0
5～9	85	50	35	124	62	62	99	57	42	0	0	0
5	11	5	6	25	9	16	16	9	7	0	0	0
6	16	9	7	21	11	10	25	12	13	0	0	0
7	23	15	8	34	20	14	18	11	7	0	0	0
8	19	10	9	24	11	13	22	14	8	0	0	0
9	16	11	5	20	11	9	18	11	7	0	0	0
10～14	76	35	41	102	49	53	94	55	39	0	0	0
10	10	6	4	21	12	9	21	10	11	0	0	0
11	12	4	8	17	8	9	19	11	8	0	0	0
12	15	6	9	27	10	17	22	15	7	0	0	0
13	21	11	10	18	8	10	17	11	6	0	0	0
14	18	8	10	19	11	8	15	8	7	0	0	0
15～19	66	28	38	143	70	73	105	53	52	0	0	0
15	10	5	5	30	12	18	19	10	9	0	0	0
16	15	6	9	24	12	12	19	8	11	0	0	0
17	12	6	6	26	13	13	17	10	7	0	0	0
18	14	3	11	30	13	17	21	10	11	0	0	0
19	15	8	7	33	20	13	29	15	14	0	0	0
20～24	165	86	79	227	112	115	119	67	52	0	0	0
20	27	14	13	34	18	16	30	17	13	0	0	0
21	26	8	18	39	16	23	20	10	10	0	0	0
22	37	18	19	50	23	27	22	13	9	0	0	0
23	35	21	14	46	28	18	25	14	11	0	0	0
24	40	25	15	58	27	31	22	13	9	0	0	0
25～29	235	111	124	273	143	130	124	49	75	0	0	0
25	41	18	23	54	29	25	19	5	14	0	0	0
26	44	20	24	51	29	22	22	11	11	0	0	0
27	50	26	24	52	28	24	19	9	10	0	0	0
28	51	27	24	58	28	30	34	14	20	0	0	0
29	49	20	29	58	29	29	30	10	20	0	0	0
30～34	275	136	139	281	122	159	144	58	86	0	0	0
30	46	21	25	54	26	28	20	3	17	0	0	0
31	64	34	30	58	20	38	35	16	19	0	0	0
32	52	23	29	65	28	37	28	12	16	0	0	0
33	61	29	32	50	25	25	35	19	16	0	0	0
34	52	29	23	54	23	31	26	8	18	0	0	0
35～39	266	132	134	336	172	164	195	92	103	0	0	0
35	51	24	27	60	31	29	38	21	17	0	0	0
36	52	27	25	57	35	22	35	18	17	0	0	0
37	50	26	24	71	35	36	34	14	20	0	0	0
38	45	19	26	75	33	42	43	21	22	0	0	0
39	68	36	32	73	38	35	45	18	27	0	0	0
40～44	255	122	133	287	137	150	228	103	125	0	0	0
40	53	26	27	59	31	28	40	16	24	0	0	0
41	52	22	30	47	19	28	40	22	18	0	0	0
42	58	31	27	60	29	31	42	17	25	0	0	0
43	44	19	25	60	30	30	52	25	27	0	0	0
44	48	24	24	61	28	33	54	23	31	0	0	0
45～49	183	85	98	285	128	157	207	95	112	0	0	0
45	35	17	18	63	32	31	43	14	29	0	0	0
46	44	16	28	60	25	35	36	18	18	0	0	0
47	44	21	23	54	23	31	48	26	22	0	0	0
48	29	16	13	65	27	38	43	19	24	0	0	0
49	31	15	16	43	21	22	37	18	19	0	0	0

町丁・男女・年齢別人口-玉川地域

平成28年1月1日

年齢	駒沢3丁目			駒沢4丁目			駒沢5丁目			駒沢公園		
	総数	男	女	総数	男	女	総数	男	女	総数	男	女
50～54	168	87	81	239	115	124	163	86	77	0	0	0
50	31	18	13	41	15	26	45	23	22	0	0	0
51	38	20	18	54	28	26	25	16	9	0	0	0
52	32	12	20	59	29	30	38	18	20	0	0	0
53	37	22	15	40	22	18	33	21	12	0	0	0
54	30	15	15	45	21	24	22	8	14	0	0	0
55～59	153	77	76	204	94	110	133	64	69	0	0	0
55	26	15	11	43	17	26	35	15	20	0	0	0
56	31	12	19	42	19	23	23	9	14	0	0	0
57	24	18	6	36	18	18	26	11	15	0	0	0
58	32	16	16	46	26	20	19	12	7	0	0	0
59	40	16	24	37	14	23	30	17	13	0	0	0
60～64	129	58	71	181	95	86	95	44	51	0	0	0
60	26	14	12	42	25	17	17	7	10	0	0	0
61	19	10	9	35	22	13	17	7	10	0	0	0
62	27	7	20	37	16	21	12	5	7	0	0	0
63	24	14	10	34	19	15	26	14	12	0	0	0
64	33	13	20	33	13	20	23	11	12	0	0	0
65～69	170	75	95	197	96	101	120	50	70	0	0	0
65	33	14	19	40	20	20	18	6	12	0	0	0
66	30	14	16	51	31	20	28	9	19	0	0	0
67	40	17	23	48	21	27	27	12	15	0	0	0
68	36	14	22	33	14	19	22	14	8	0	0	0
69	31	16	15	25	10	15	25	9	16	0	0	0
70～74	118	55	63	140	61	79	116	57	59	0	0	0
70	24	10	14	31	15	16	21	10	11	0	0	0
71	19	12	7	36	19	17	27	11	16	0	0	0
72	19	7	12	33	14	19	18	12	6	0	0	0
73	30	13	17	16	4	12	22	8	14	0	0	0
74	26	13	13	24	9	15	28	16	12	0	0	0
75～79	105	52	53	120	44	76	93	40	53	0	0	0
75	29	12	17	28	12	16	17	7	10	0	0	0
76	16	10	6	26	7	19	17	9	8	0	0	0
77	20	12	8	22	11	11	14	7	7	0	0	0
78	22	9	13	22	8	14	24	9	15	0	0	0
79	18	9	9	22	6	16	21	8	13	0	0	0
80～84	77	33	44	114	45	69	60	25	35	0	0	0
80	17	8	9	28	12	16	17	10	7	0	0	0
81	22	8	14	31	8	23	16	5	11	0	0	0
82	13	4	9	17	7	10	9	3	6	0	0	0
83	17	9	8	20	11	9	13	5	8	0	0	0
84	8	4	4	18	7	11	5	2	3	0	0	0
85～89	51	17	34	73	28	45	37	10	27	0	0	0
85	13	6	7	18	6	12	8	4	4	0	0	0
86	19	5	14	20	7	13	8	2	6	0	0	0
87	7	1	6	16	8	8	7	2	5	0	0	0
88	3	1	2	11	4	7	4	0	4	0	0	0
89	9	4	5	8	3	5	10	2	8	0	0	0
90～94	27	10	17	24	9	15	21	4	17	0	0	0
90	4	2	2	6	1	5	6	0	6	0	0	0
91	5	2	3	7	2	5	3	3	0	0	0	0
92	8	5	3	5	2	3	4	1	3	0	0	0
93	6	1	5	2	1	1	5	0	5	0	0	0
94	4	0	4	4	3	1	3	0	3	0	0	0
95～99	9	1	8	7	3	4	5	1	4	0	0	0
95	2	0	2	1	1	0	2	1	1	0	0	0
96	2	0	2	4	2	2	0	0	0	0	0	0
97	0	0	0	0	0	0	0	0	0	0	0	0
98	4	1	3	0	0	0	1	0	1	0	0	0
99	1	0	1	2	0	2	2	0	2	0	0	0
100以上	1	0	1	1	0	1	2	0	2	0	0	0

町丁・男女・年齢別人口-玉川地域

平成28年1月1日

年齢	新 町1丁目			新 町2丁目			新 町3丁目			桜新町1丁目		
	総数	男	女	総数	男	女	総数	男	女	総数	男	女
総数	3,195	1,496	1,699	3,494	1,583	1,911	1,998	909	1,089	3,530	1,560	1,970
0～4	170	81	89	135	71	64	70	29	41	157	69	88
0	31	11	20	38	15	23	16	7	9	28	11	17
1	37	20	17	28	15	13	11	5	6	37	13	24
2	25	14	11	28	16	12	14	5	9	37	18	19
3	42	19	23	22	15	7	18	6	12	24	13	11
4	35	17	18	19	10	9	11	6	5	31	14	17
5～9	114	61	53	118	54	64	66	33	33	133	57	76
5	26	14	12	32	20	12	10	5	5	27	10	17
6	22	12	10	21	6	15	17	9	8	30	14	16
7	25	11	14	25	10	15	12	6	6	19	13	6
8	17	9	8	22	9	13	20	9	11	33	9	24
9	24	15	9	18	9	9	7	4	3	24	11	13
10～14	124	65	59	109	49	60	73	42	31	119	55	64
10	33	15	18	24	13	11	8	7	1	20	10	10
11	25	13	12	20	12	8	18	10	8	21	10	11
12	23	12	11	24	12	12	11	8	3	35	12	23
13	24	15	9	20	6	14	15	5	10	19	9	10
14	19	10	9	21	6	15	21	12	9	24	14	10
15～19	117	63	54	125	54	71	91	36	55	111	55	56
15	28	14	14	19	7	12	16	10	6	21	12	9
16	20	11	9	28	15	13	16	6	10	23	10	13
17	16	10	6	29	13	16	16	3	13	25	12	13
18	30	15	15	21	7	14	19	8	11	15	10	5
19	23	13	10	28	12	16	24	9	15	27	11	16
20～24	149	79	70	225	111	114	104	54	50	173	67	106
20	20	12	8	36	18	18	19	12	7	30	6	24
21	34	15	19	37	19	18	20	10	10	36	19	17
22	38	24	14	39	20	19	25	12	13	29	9	20
23	33	16	17	51	23	28	17	8	9	36	15	21
24	24	12	12	62	31	31	23	12	11	42	18	24
25～29	224	101	123	273	126	147	125	58	67	214	91	123
25	37	22	15	38	18	20	22	13	9	33	14	19
26	44	13	31	50	31	19	21	11	10	32	12	20
27	52	21	31	69	32	37	29	9	20	51	26	25
28	41	16	25	59	21	38	26	12	14	47	17	30
29	50	29	21	57	24	33	27	13	14	51	22	29
30～34	260	118	142	258	109	149	131	66	65	302	138	164
30	45	19	26	67	26	41	21	10	11	50	16	34
31	58	23	35	53	24	29	29	12	17	49	22	27
32	56	28	28	45	23	22	34	16	18	71	37	34
33	59	29	30	47	19	28	26	14	12	78	33	45
34	42	19	23	46	17	29	21	14	7	54	30	24
35～39	273	127	146	291	137	154	152	59	93	320	141	179
35	47	25	22	62	23	39	31	13	18	72	26	46
36	54	23	31	63	41	22	30	13	17	68	32	36
37	51	27	24	63	29	34	27	14	13	66	31	35
38	56	21	35	53	22	31	29	7	22	60	23	37
39	65	31	34	50	22	28	35	12	23	54	29	25
40～44	281	120	161	323	141	182	167	67	100	352	171	181
40	48	27	21	76	36	40	34	11	23	69	30	39
41	58	24	34	72	30	42	35	16	19	82	44	38
42	66	29	37	62	26	36	30	13	17	71	34	37
43	53	19	34	55	26	29	24	7	17	68	35	33
44	56	21	35	58	23	35	44	20	24	62	28	34
45～49	259	130	129	267	106	161	162	74	88	294	136	158
45	55	25	30	61	32	29	29	14	15	56	20	36
46	56	27	29	36	19	17	37	19	18	61	30	31
47	43	24	19	63	24	39	19	11	8	68	27	41
48	59	25	34	55	11	44	36	19	17	48	29	19
49	46	29	17	52	20	32	41	11	30	61	30	31

町丁・男女・年齢別人口-玉川地域

平成28年1月1日

年齢	新 町1丁目			新 町2丁目			新 町3丁目			桜新町1丁目		
	総数	男	女	総数	男	女	総数	男	女	総数	男	女
50～54	265	138	127	264	131	133	196	98	98	232	107	125
50	63	35	28	50	22	28	54	26	28	63	30	33
51	52	27	25	62	28	34	42	23	19	48	18	30
52	55	27	28	52	29	23	32	17	15	36	17	19
53	44	23	21	49	26	23	38	18	20	41	21	20
54	51	26	25	51	26	25	30	14	16	44	21	23
55～59	201	90	111	195	84	111	134	62	72	183	78	105
55	43	19	24	47	21	26	22	13	9	33	14	19
56	43	18	25	36	17	19	34	17	17	36	15	21
57	39	16	23	42	19	23	32	14	18	45	20	25
58	36	16	20	40	14	26	20	7	13	36	14	22
59	40	21	19	30	13	17	26	11	15	33	15	18
60～64	155	79	76	181	92	89	111	52	59	171	87	84
60	25	15	10	29	14	15	26	13	13	35	17	18
61	37	15	22	48	23	25	21	11	10	35	14	21
62	35	22	13	38	21	17	25	12	13	37	16	21
63	30	15	15	34	19	15	19	7	12	39	24	15
64	28	12	16	32	15	17	20	9	11	25	16	9
65～69	170	84	86	221	114	107	133	59	74	245	112	133
65	32	19	13	37	14	23	16	9	7	41	21	20
66	29	17	12	45	26	19	29	13	16	58	22	36
67	42	17	25	55	30	25	24	10	14	51	21	30
68	40	19	21	49	27	22	34	18	16	57	23	34
69	27	12	15	35	17	18	30	9	21	38	25	13
70～74	129	55	74	159	71	88	82	41	41	186	76	110
70	19	10	9	32	16	16	11	6	5	39	11	28
71	27	9	18	29	10	19	18	10	8	33	17	16
72	32	14	18	30	14	16	19	10	9	38	17	21
73	28	12	16	35	16	19	16	8	8	32	15	17
74	23	10	13	33	15	18	18	7	11	44	16	28
75～79	101	39	62	137	65	72	59	27	32	134	55	79
75	20	9	11	29	17	12	13	6	7	31	11	20
76	23	10	13	29	11	18	10	4	6	22	7	15
77	20	9	11	24	13	11	8	3	5	28	10	18
78	19	7	12	37	12	25	11	7	4	28	16	12
79	19	4	15	18	12	6	17	7	10	25	11	14
80～84	99	35	64	105	44	61	68	21	47	101	34	67
80	21	9	12	21	7	14	12	4	8	25	12	13
81	13	6	7	24	10	14	14	5	9	27	10	17
82	24	2	22	24	11	13	16	6	10	16	7	9
83	22	9	13	25	11	14	12	2	10	19	3	16
84	19	9	10	11	5	6	14	4	10	14	2	12
85～89	60	21	39	50	15	35	44	22	22	65	21	44
85	16	4	12	8	2	6	9	6	3	10	2	8
86	9	2	7	7	5	2	11	5	6	17	5	12
87	12	5	7	9	1	8	8	3	5	14	5	9
88	11	4	7	15	3	12	9	5	4	16	6	10
89	12	6	6	11	4	7	7	3	4	8	3	5
90～94	32	6	26	44	8	36	26	9	17	28	7	21
90	10	3	7	14	3	11	15	6	9	12	3	9
91	8	1	7	11	1	10	5	2	3	3	0	3
92	5	2	3	4	0	4	2	0	2	6	3	3
93	4	0	4	9	1	8	3	1	2	2	0	2
94	5	0	5	6	3	3	1	0	1	5	1	4
95～99	10	4	6	10	1	9	3	0	3	10	3	7
95	5	3	2	3	0	3	1	0	1	5	3	2
96	1	0	1	5	0	5	0	0	0	2	0	2
97	2	1	1	2	1	1	1	0	1	1	0	1
98	1	0	1	0	0	0	1	0	1	1	0	1
99	1	0	1	0	0	0	0	0	0	1	0	1
100以上	2	0	2	4	0	4	1	0	1	0	0	0

町丁・男女・年齢別人口-玉川地域

平成28年1月1日

年齢	桜新町2丁目			深沢1丁目			深沢2丁目			深沢3丁目		
	総数	男	女	総数	男	女	総数	男	女	総数	男	女
総数	3,239	1,444	1,795	3,167	1,556	1,611	4,127	1,962	2,165	2,491	1,248	1,243
0～4	177	93	84	147	83	64	211	122	89	90	49	41
0	45	26	19	30	19	11	35	24	11	17	7	10
1	35	13	22	21	12	9	37	21	16	13	9	4
2	39	27	12	32	17	15	44	26	18	29	18	11
3	26	10	16	26	12	14	47	22	25	15	7	8
4	32	17	15	38	23	15	48	29	19	16	8	8
5～9	116	70	46	142	76	66	244	125	119	122	64	58
5	30	20	10	27	13	14	47	21	26	18	11	7
6	20	10	10	25	14	11	53	26	27	24	14	10
7	19	11	8	32	19	13	45	20	25	29	13	16
8	24	14	10	28	16	12	44	24	20	25	16	9
9	23	15	8	30	14	16	55	34	21	26	10	16
10～14	96	50	46	144	82	62	249	129	120	95	51	44
10	14	10	4	26	16	10	68	43	25	29	17	12
11	19	4	15	23	13	10	45	22	23	16	3	13
12	21	16	5	32	17	15	44	21	23	15	11	4
13	16	10	6	31	20	11	45	21	24	21	11	10
14	26	10	16	32	16	16	47	22	25	14	9	5
15～19	88	49	39	130	65	65	231	106	125	117	55	62
15	14	7	7	31	14	17	60	26	34	23	10	13
16	18	11	7	19	11	8	38	17	21	28	16	12
17	19	12	7	21	8	13	48	26	22	26	10	16
18	17	9	8	35	23	12	49	23	26	20	10	10
19	20	10	10	24	9	15	36	14	22	20	9	11
20～24	137	73	64	154	88	66	174	81	93	153	83	70
20	21	12	9	38	16	22	42	22	20	37	19	18
21	28	16	12	27	13	14	48	27	21	30	17	13
22	31	22	9	30	26	4	30	10	20	29	17	12
23	28	12	16	34	18	16	22	10	12	24	9	15
24	29	11	18	25	15	10	32	12	20	33	21	12
25～29	204	78	126	158	78	80	106	44	62	117	72	45
25	29	12	17	26	15	11	25	11	14	18	14	4
26	49	23	26	30	14	16	9	3	6	15	10	5
27	48	20	28	36	18	18	26	11	15	25	15	10
28	39	8	31	33	16	17	21	10	11	28	17	11
29	39	15	24	33	15	18	25	9	16	31	16	15
30～34	288	133	155	200	108	92	195	88	107	132	74	58
30	37	16	21	39	24	15	29	14	15	25	19	6
31	58	24	34	41	22	19	45	22	23	27	20	7
32	63	33	30	28	16	12	47	22	25	24	8	16
33	64	30	34	43	21	22	34	14	20	21	10	11
34	66	30	36	49	25	24	40	16	24	35	17	18
35～39	324	139	185	226	116	110	271	116	155	189	92	97
35	64	26	38	39	20	19	47	22	25	26	15	11
36	49	20	29	49	23	26	38	15	23	36	14	22
37	73	36	37	44	25	19	54	26	28	40	20	20
38	74	32	42	53	29	24	78	31	47	38	18	20
39	64	25	39	41	19	22	54	22	32	49	25	24
40～44	339	138	201	271	131	140	406	178	228	224	117	107
40	84	32	52	54	20	34	64	31	33	55	31	24
41	66	27	39	49	22	27	70	33	37	43	22	21
42	58	22	36	61	30	31	99	44	55	43	26	17
43	71	35	36	51	30	21	90	38	52	35	16	19
44	60	22	38	56	29	27	83	32	51	48	22	26
45～49	287	110	177	275	132	143	474	226	248	228	113	115
45	49	20	29	51	28	23	75	37	38	49	27	22
46	63	22	41	57	26	31	102	52	50	51	24	27
47	53	19	34	54	26	28	104	48	56	51	29	22
48	71	27	44	64	29	35	108	47	61	48	22	26
49	51	22	29	49	23	26	85	42	43	29	11	18

町丁・男女・年齢別人口-玉川地域

平成28年1月1日

年齢	桜新町2丁目			深沢1丁目			深沢2丁目			深沢3丁目		
	総数	男	女	総数	男	女	総数	男	女	総数	男	女
50～54	264	119	145	247	118	129	402	212	190	188	97	91
50	62	30	32	46	21	25	94	55	39	43	23	20
51	52	26	26	61	28	33	98	47	51	44	19	25
52	59	24	35	47	26	21	72	40	32	33	18	15
53	42	15	27	51	26	25	77	43	34	38	21	17
54	49	24	25	42	17	25	61	27	34	30	16	14
55～59	194	94	100	199	96	103	303	143	160	153	72	81
55	51	25	26	51	24	27	72	31	41	40	22	18
56	43	23	20	32	17	15	68	35	33	32	17	15
57	43	22	21	38	17	21	63	32	31	30	11	19
58	25	11	14	38	21	17	51	22	29	20	9	11
59	32	13	19	40	17	23	49	23	26	31	13	18
60～64	160	64	96	171	83	88	211	104	107	101	46	55
60	29	9	20	33	16	17	54	28	26	15	8	7
61	24	12	12	36	20	16	35	22	13	26	13	13
62	26	9	17	29	10	19	43	21	22	22	11	11
63	45	18	27	42	23	19	39	14	25	15	5	10
64	36	16	20	31	14	17	40	19	21	23	9	14
65～69	181	84	97	186	100	86	241	121	120	156	79	77
65	28	16	12	32	18	14	44	20	24	28	14	14
66	44	22	22	43	23	20	54	28	26	36	17	19
67	40	19	21	39	19	20	62	32	30	31	18	13
68	50	16	34	36	23	13	46	24	22	39	20	19
69	19	11	8	36	17	19	35	17	18	22	10	12
70～74	150	64	86	125	57	68	151	70	81	129	64	65
70	27	14	13	28	12	16	27	12	15	19	8	11
71	34	17	17	25	8	17	35	17	18	24	13	11
72	32	16	16	16	7	9	26	16	10	32	15	17
73	28	7	21	23	16	7	33	12	21	21	10	11
74	29	10	19	33	14	19	30	13	17	33	18	15
75～79	84	41	43	126	45	81	112	48	64	109	49	60
75	18	10	8	21	7	14	24	12	12	23	14	9
76	22	11	11	23	11	12	19	6	13	17	8	9
77	14	9	5	25	8	17	24	12	12	26	10	16
78	17	7	10	26	11	15	26	12	14	21	7	14
79	13	4	9	31	8	23	19	6	13	22	10	12
80～84	80	25	55	124	50	74	76	30	46	110	43	67
80	23	10	13	22	10	12	19	11	8	26	9	17
81	12	2	10	17	7	10	13	7	6	23	7	16
82	18	6	12	27	12	15	17	7	10	25	11	14
83	14	4	10	30	12	18	16	4	12	24	13	11
84	13	3	10	28	9	19	11	1	10	12	3	9
85～89	48	16	32	89	29	60	44	14	30	45	20	25
85	14	5	9	18	8	10	16	6	10	8	5	3
86	9	3	6	19	5	14	7	2	5	10	2	8
87	10	2	8	19	6	13	4	2	2	11	6	5
88	9	3	6	19	6	13	15	4	11	8	2	6
89	6	3	3	14	4	10	2	0	2	8	5	3
90～94	19	4	15	40	17	23	23	5	18	25	6	19
90	9	1	8	12	7	5	4	1	3	8	3	5
91	3	0	3	8	3	5	8	1	7	4	1	3
92	3	1	2	10	3	7	6	1	5	4	0	4
93	1	1	0	4	2	2	3	2	1	5	1	4
94	3	1	2	6	2	4	2	0	2	4	1	3
95～99	3	0	3	13	2	11	2	0	2	7	2	5
95	0	0	0	5	0	5	0	0	0	1	0	1
96	3	0	3	4	1	3	1	0	1	2	1	1
97	0	0	0	3	0	3	1	0	1	2	1	1
98	0	0	0	1	1	0	0	0	0	1	0	1
99	0	0	0	0	0	0	0	0	0	1	0	1
100以上	0	0	0	0	0	0	1	0	1	1	0	1

町丁・男女・年齢別人口-玉川地域

平成28年1月1日

年齢	深 沢4丁目			深 沢5丁目			深 沢6丁目			深 沢7丁目		
	総数	男	女	総数	男	女	総数	男	女	総数	男	女
総数	3,387	1,644	1,743	3,894	1,879	2,015	2,445	1,205	1,240	2,160	1,055	1,105
0～4	166	93	73	157	80	77	113	58	55	124	61	63
0	29	19	10	32	18	14	23	14	9	28	12	16
1	41	19	22	24	11	13	22	15	7	22	9	13
2	35	20	15	33	16	17	25	12	13	21	12	9
3	32	16	16	31	16	15	21	6	15	28	13	15
4	29	19	10	37	19	18	22	11	11	25	15	10
5～9	182	99	83	186	88	98	113	59	54	135	67	68
5	18	10	8	34	20	14	25	13	12	25	12	13
6	36	18	18	47	18	29	26	12	14	32	16	16
7	50	29	21	33	12	21	18	14	4	29	15	14
8	45	21	24	45	23	22	24	10	14	28	14	14
9	33	21	12	27	15	12	20	10	10	21	10	11
10～14	186	103	83	175	91	84	123	70	53	107	59	48
10	36	21	15	37	22	15	19	7	12	20	12	8
11	48	28	20	35	18	17	23	13	10	16	11	5
12	30	18	12	33	17	16	30	15	15	22	13	9
13	35	20	15	27	13	14	21	16	5	25	7	18
14	37	16	21	43	21	22	30	19	11	24	16	8
15～19	152	71	81	194	104	90	108	56	52	108	40	68
15	36	18	18	30	14	16	17	6	11	26	9	17
16	28	8	20	33	19	14	34	22	12	19	6	13
17	33	16	17	34	15	19	15	8	7	32	12	20
18	33	17	16	44	24	20	27	11	16	13	6	7
19	22	12	10	53	32	21	15	9	6	18	7	11
20～24	175	96	79	212	117	95	147	85	62	93	42	51
20	33	18	15	46	28	18	29	16	13	20	12	8
21	43	24	19	40	21	19	32	23	9	15	5	10
22	27	14	13	46	26	20	29	16	13	25	7	18
23	42	27	15	43	22	21	30	12	18	21	10	11
24	30	13	17	37	20	17	27	18	9	12	8	4
25～29	175	81	94	173	87	86	119	57	62	142	75	67
25	39	18	21	33	18	15	17	5	12	17	3	14
26	29	12	17	34	18	16	23	10	13	31	18	13
27	30	15	15	30	19	11	21	10	11	25	12	13
28	42	25	17	38	18	20	27	15	12	31	18	13
29	35	11	24	38	14	24	31	17	14	38	24	14
30～34	214	100	114	235	127	108	137	58	79	151	93	58
30	36	19	17	40	21	19	33	16	17	34	19	15
31	44	21	23	48	26	22	28	8	20	30	22	8
32	41	17	24	36	22	14	23	13	10	29	18	11
33	48	21	27	55	29	26	23	9	14	30	16	14
34	45	22	23	56	29	27	30	12	18	28	18	10
35～39	287	145	142	299	139	160	189	88	101	194	82	112
35	64	32	32	54	25	29	29	11	18	44	23	21
36	50	26	24	52	24	28	38	18	20	41	13	28
37	57	32	25	74	39	35	48	26	22	35	18	17
38	57	26	31	52	22	30	39	19	20	38	12	26
39	59	29	30	67	29	38	35	14	21	36	16	20
40～44	303	141	162	333	163	170	205	97	108	202	101	101
40	59	24	35	48	23	25	37	15	22	45	21	24
41	65	28	37	69	36	33	39	21	18	32	15	17
42	53	28	25	74	32	42	41	20	21	48	22	26
43	59	23	36	63	34	29	49	25	24	45	22	23
44	67	38	29	79	38	41	39	16	23	32	21	11
45～49	274	133	141	352	173	179	216	109	107	208	92	116
45	64	27	37	72	31	41	40	16	24	44	17	27
46	57	26	31	70	36	34	53	27	26	39	18	21
47	63	30	33	66	33	33	51	29	22	52	23	29
48	49	28	21	84	40	44	34	18	16	37	18	19
49	41	22	19	60	33	27	38	19	19	36	16	20

町丁・男女・年齢別人口-玉川地域

平成28年1月1日

年齢	深 沢4丁目			深 沢5丁目			深 沢6丁目			深 沢7丁目		
	総数	男	女	総数	男	女	総数	男	女	総数	男	女
50～54	258	126	132	296	147	149	196	98	98	184	99	85
50	73	42	31	62	31	31	47	26	21	45	21	24
51	46	17	29	76	36	40	37	16	21	37	22	15
52	54	25	29	50	27	23	38	20	18	28	16	12
53	36	18	18	47	26	21	35	18	17	48	24	24
54	49	24	25	61	27	34	39	18	21	26	16	10
55～59	225	111	114	259	124	135	213	107	106	115	60	55
55	48	24	24	54	27	27	38	20	18	24	12	12
56	46	25	21	57	34	23	74	29	45	26	11	15
57	59	25	34	54	18	36	41	25	16	24	11	13
58	34	16	18	38	17	21	30	17	13	26	16	10
59	38	21	17	56	28	28	30	16	14	15	10	5
60～64	167	84	83	212	99	113	129	78	51	92	45	47
60	41	21	20	39	18	21	25	11	14	22	10	12
61	28	11	17	36	19	17	27	16	11	22	11	11
62	30	16	14	36	18	18	21	14	7	19	13	6
63	27	11	16	59	27	32	29	21	8	14	5	9
64	41	25	16	42	17	25	27	16	11	15	6	9
65～69	176	78	98	260	130	130	129	57	72	77	44	33
65	30	13	17	53	27	26	24	10	14	24	17	7
66	40	19	21	49	25	24	26	11	15	8	4	4
67	36	15	21	62	28	34	24	7	17	15	9	6
68	39	15	24	52	30	22	34	17	17	17	7	10
69	31	16	15	44	20	24	21	12	9	13	7	6
70～74	147	68	79	192	82	110	84	48	36	71	35	36
70	18	8	10	34	16	18	16	7	9	14	9	5
71	31	18	13	47	17	30	23	10	13	15	7	8
72	29	14	15	40	17	23	12	6	6	15	4	11
73	33	13	20	32	15	17	16	11	5	17	9	8
74	36	15	21	39	17	22	17	14	3	10	6	4
75～79	97	47	50	139	54	85	78	27	51	54	21	33
75	24	11	13	25	8	17	24	5	19	9	4	5
76	26	14	12	33	12	21	16	6	10	11	4	7
77	18	9	9	32	14	18	8	4	4	5	2	3
78	11	5	6	28	11	17	16	6	10	17	7	10
79	18	8	10	21	9	12	14	6	8	12	4	8
80～84	93	29	64	107	42	65	68	24	44	51	19	32
80	16	4	12	34	14	20	15	8	7	11	5	6
81	19	7	12	30	10	20	10	3	7	10	4	6
82	20	6	14	16	5	11	11	6	5	12	3	9
83	14	1	13	15	7	8	15	5	10	11	4	7
84	24	11	13	12	6	6	17	2	15	7	3	4
85～89	65	23	42	67	26	41	50	17	33	37	16	21
85	15	6	9	14	6	8	16	6	10	4	2	2
86	14	4	10	15	4	11	12	6	6	8	4	4
87	15	6	9	13	7	6	9	0	9	6	4	2
88	9	3	6	14	4	10	7	2	5	5	3	2
89	12	4	8	11	5	6	6	3	3	14	3	11
90～94	38	14	24	35	6	29	21	11	10	11	4	7
90	11	6	5	9	0	9	9	3	6	3	1	2
91	9	3	6	14	2	12	3	2	1	1	0	1
92	9	1	8	6	2	4	5	4	1	0	0	0
93	3	1	2	3	0	3	2	1	1	3	1	2
94	6	3	3	3	2	1	2	1	1	4	2	2
95～99	6	2	4	10	0	10	5	1	4	3	0	3
95	2	1	1	2	0	2	1	1	0	0	0	0
96	2	1	1	3	0	3	2	0	2	1	0	1
97	0	0	0	1	0	1	0	0	0	1	0	1
98	2	0	2	1	0	1	1	0	1	0	0	0
99	0	0	0	3	0	3	1	0	1	1	0	1
100以上	1	0	1	1	0	1	2	0	2	1	0	1

町丁・男女・年齢別人口-玉川地域

平成28年1月1日

年齢	深 沢8丁目		
	総数	男	女
総数	1,688	767	921
0～4	73	40	33
0	13	7	6
1	20	13	7
2	14	8	6
3	12	6	6
4	14	6	8
5～9	73	38	35
5	12	7	5
6	13	8	5
7	17	5	12
8	18	11	7
9	13	7	6
10～14	84	37	47
10	19	6	13
11	15	4	11
12	14	6	8
13	25	14	11
14	11	7	4
15～19	93	50	43
15	21	16	5
16	20	10	10
17	17	9	8
18	12	5	7
19	23	10	13
20～24	81	41	40
20	9	6	3
21	21	10	11
22	23	15	8
23	14	5	9
24	14	5	9
25～29	83	41	42
25	21	14	7
26	11	5	6
27	17	9	8
28	17	9	8
29	17	4	13
30～34	84	45	39
30	16	8	8
31	17	12	5
32	14	8	6
33	21	8	13
34	16	9	7
35～39	120	43	77
35	18	6	12
36	18	8	10
37	22	7	15
38	33	10	23
39	29	12	17
40～44	139	60	79
40	26	11	15
41	29	11	18
42	29	18	11
43	30	10	20
44	25	10	15
45～49	168	74	94
45	41	17	24
46	50	18	32
47	27	12	15
48	29	15	14
49	21	12	9

町丁・男女・年齢別人口-玉川地域

平成28年1月1日

年齢	深沢8丁目		
	総数	男	女
50～54	149	63	86
50	32	17	15
51	28	13	15
52	29	6	23
53	29	13	16
54	31	14	17
55～59	127	62	65
55	31	20	11
56	22	7	15
57	20	11	9
58	28	13	15
59	26	11	15
60～64	95	52	43
60	22	11	11
61	20	10	10
62	18	10	8
63	17	11	6
64	18	10	8
65～69	82	37	45
65	15	6	9
66	25	11	14
67	16	9	7
68	11	3	8
69	15	8	7
70～74	79	27	52
70	12	4	8
71	14	3	11
72	24	11	13
73	12	4	8
74	17	5	12
75～79	57	26	31
75	13	5	8
76	7	3	4
77	19	8	11
78	10	6	4
79	8	4	4
80～84	47	16	31
80	7	3	4
81	10	2	8
82	14	5	9
83	10	3	7
84	6	3	3
85～89	36	10	26
85	7	1	6
86	9	3	6
87	8	3	5
88	8	1	7
89	4	2	2
90～94	15	5	10
90	7	3	4
91	4	0	4
92	3	2	1
93	0	0	0
94	1	0	1
95～99	2	0	2
95	1	0	1
96	0	0	0
97	0	0	0
98	1	0	1
99	0	0	0
100以上	1	0	1

町丁・男女・年齢別人口-砧地域

平成28年1月1日

年齢	祖師谷まちづくりセンター			祖師谷1丁目			祖師谷2丁目			祖師谷3丁目		
	総数	男	女	総数	男	女	総数	男	女	総数	男	女
総数	26,125	12,390	13,735	3,091	1,442	1,649	2,229	1,032	1,197	4,437	2,003	2,434
0～4	1,075	559	516	78	34	44	48	24	24	179	91	88
0	215	116	99	11	5	6	7	6	1	47	26	21
1	242	125	117	18	10	8	15	4	11	39	21	18
2	209	101	108	11	4	7	11	5	6	28	12	16
3	199	109	90	22	9	13	5	4	1	31	12	19
4	210	108	102	16	6	10	10	5	5	34	20	14
5～9	1,144	591	553	102	54	48	60	35	25	169	86	83
5	218	123	95	13	9	4	20	13	7	32	17	15
6	236	131	105	25	11	14	14	8	6	37	22	15
7	204	105	99	16	9	7	8	4	4	26	9	17
8	264	123	141	25	12	13	7	5	2	47	25	22
9	222	109	113	23	13	10	11	5	6	27	13	14
10～14	1,142	601	541	103	58	45	42	16	26	175	95	80
10	247	131	116	17	9	8	8	2	6	48	31	17
11	235	112	123	28	15	13	9	4	5	34	18	16
12	208	112	96	16	9	7	6	4	2	33	15	18
13	226	126	100	23	13	10	10	3	7	31	14	17
14	226	120	106	19	12	7	9	3	6	29	17	12
15～19	1,075	558	517	119	59	60	48	18	30	140	65	75
15	198	99	99	22	12	10	9	0	9	21	10	11
16	226	116	110	28	15	13	6	0	6	31	16	15
17	203	113	90	24	12	12	10	6	4	25	12	13
18	203	103	100	15	6	9	7	3	4	29	12	17
19	245	127	118	30	14	16	16	9	7	34	15	19
20～24	1,219	637	582	177	89	88	69	36	33	203	92	111
20	232	120	112	37	21	16	17	8	9	31	13	18
21	221	122	99	26	12	14	11	6	5	36	24	12
22	270	138	132	32	16	16	16	8	8	47	20	27
23	260	137	123	48	23	25	10	6	4	43	16	27
24	236	120	116	34	17	17	15	8	7	46	19	27
25～29	1,330	614	716	201	87	114	76	38	38	272	125	147
25	267	140	127	42	19	23	10	8	2	63	34	29
26	235	113	122	38	19	19	13	4	9	46	22	24
27	257	113	144	34	18	16	16	9	7	47	19	28
28	276	116	160	37	15	22	18	10	8	58	24	34
29	295	132	163	50	16	34	19	7	12	58	26	32
30～34	1,699	814	885	233	115	118	123	59	64	316	138	178
30	304	152	152	46	22	24	18	8	10	64	28	36
31	345	175	170	42	22	20	24	10	14	66	30	36
32	345	155	190	44	24	20	30	14	16	64	30	34
33	348	154	194	41	20	21	20	11	9	60	21	39
34	357	178	179	60	27	33	31	16	15	62	29	33
35～39	1,999	930	1,069	262	129	133	145	70	75	328	142	186
35	375	165	210	56	28	28	28	11	17	67	30	37
36	371	181	190	41	19	22	29	15	14	59	23	36
37	414	193	221	54	27	27	31	17	14	68	29	39
38	405	193	212	52	29	23	38	17	21	60	30	30
39	434	198	236	59	26	33	19	10	9	74	30	44
40～44	2,377	1,119	1,258	263	121	142	193	107	86	399	188	211
40	450	210	240	46	20	26	26	14	12	93	43	50
41	514	232	282	56	27	29	38	16	22	98	40	58
42	469	220	249	53	23	30	47	27	20	69	35	34
43	479	233	246	47	25	22	36	23	13	76	37	39
44	465	224	241	61	26	35	46	27	19	63	33	30
45～49	2,211	1,122	1,089	284	150	134	150	80	70	364	160	204
45	455	235	220	65	35	30	27	17	10	74	32	42
46	481	230	251	64	30	34	31	13	18	69	36	33
47	449	239	210	50	28	22	40	21	19	71	32	39
48	479	240	239	61	32	29	27	15	12	87	33	54
49	347	178	169	44	25	19	25	14	11	63	27	36

町丁・男女・年齢別人口-砧地域

平成28年1月1日

年齢	祖師谷まちづくりセンター			祖師谷1丁目			祖師谷2丁目			祖師谷3丁目		
	総数	男	女	総数	男	女	総数	男	女	総数	男	女
50～54	1,981	1,027	954	227	120	107	153	86	67	322	159	163
50	469	260	209	54	27	27	35	20	15	75	43	32
51	378	203	175	35	20	15	30	21	9	64	27	37
52	395	206	189	50	27	23	31	21	10	68	36	32
53	416	195	221	47	25	22	24	11	13	73	29	44
54	323	163	160	41	21	20	33	13	20	42	24	18
55～59	1,395	686	709	165	71	94	106	59	47	246	116	130
55	303	151	152	35	16	19	22	10	12	57	27	30
56	274	125	149	35	13	22	14	9	5	43	17	26
57	295	144	151	25	9	16	24	14	10	49	21	28
58	281	138	143	39	20	19	25	14	11	47	24	23
59	242	128	114	31	13	18	21	12	9	50	27	23
60～64	1,286	596	690	140	61	79	124	57	67	228	103	125
60	251	138	113	32	18	14	18	10	8	40	22	18
61	241	107	134	27	11	16	26	14	12	41	14	27
62	238	95	143	32	10	22	20	8	12	50	22	28
63	259	123	136	28	12	16	25	11	14	47	18	29
64	297	133	164	21	10	11	35	14	21	50	27	23
65～69	1,639	765	874	190	90	100	188	81	107	319	139	180
65	295	135	160	33	14	19	31	15	16	55	22	33
66	398	200	198	45	22	23	34	15	19	75	34	41
67	360	153	207	47	22	25	46	17	29	64	25	39
68	362	176	186	41	23	18	47	22	25	74	32	42
69	224	101	123	24	9	15	30	12	18	51	26	25
70～74	1,310	533	777	148	58	90	201	78	123	223	82	141
70	225	89	136	30	11	19	39	11	28	39	19	20
71	281	120	161	32	16	16	37	15	22	49	19	30
72	256	105	151	28	12	16	42	19	23	41	11	30
73	263	103	160	25	6	19	40	16	24	47	16	31
74	285	116	169	33	13	20	43	17	26	47	17	30
75～79	1,202	499	703	160	66	94	213	80	133	195	83	112
75	272	113	159	36	18	18	47	14	33	46	23	23
76	213	78	135	31	11	20	36	12	24	26	7	19
77	227	94	133	32	13	19	38	13	25	36	19	17
78	244	103	141	28	11	17	49	21	28	42	14	28
79	246	111	135	33	13	20	43	20	23	45	20	25
80～84	1,029	415	614	114	41	73	174	66	108	163	71	92
80	260	108	152	31	16	15	40	17	23	49	22	27
81	203	87	116	20	6	14	30	14	16	23	10	13
82	169	60	109	27	9	18	32	9	23	24	10	14
83	211	88	123	20	7	13	35	13	22	36	15	21
84	186	72	114	16	3	13	37	13	24	31	14	17
85～89	633	224	409	72	28	44	82	34	48	120	43	77
85	172	66	106	18	11	7	25	10	15	27	11	16
86	128	39	89	13	3	10	19	3	16	24	10	14
87	126	45	81	15	5	10	13	7	6	24	7	17
88	114	40	74	13	4	9	15	8	7	22	9	13
89	93	34	59	13	5	8	10	6	4	23	6	17
90～94	284	82	202	35	6	29	27	7	20	57	21	36
90	82	29	53	8	2	6	10	3	7	15	6	9
91	69	19	50	11	2	9	10	2	8	12	3	9
92	49	10	39	4	0	4	1	0	1	13	6	7
93	40	11	29	6	0	6	3	1	2	5	1	4
94	44	13	31	6	2	4	3	1	2	12	5	7
95～99	81	14	67	16	4	12	7	1	6	16	4	12
95	29	5	24	7	1	6	2	1	1	6	1	5
96	23	3	20	4	2	2	2	0	2	6	1	5
97	10	1	9	1	0	1	2	0	2	2	1	1
98	12	3	9	2	1	1	1	0	1	2	1	1
99	7	2	5	2	0	2	0	0	0	0	0	0
100以上	14	4	10	2	1	1	0	0	0	3	0	3

町丁・男女・年齢別人口-砧地域

平成28年1月1日

年齢	祖師谷4丁目			祖師谷5丁目			祖師谷6丁目			千歳台1丁目		
	総数	男	女	総数	男	女	総数	男	女	総数	男	女
総数	3,409	1,582	1,827	2,849	1,356	1,493	3,349	1,719	1,630	3,480	1,647	1,833
0～4	156	82	74	121	63	58	130	67	63	265	145	120
0	36	18	18	23	10	13	28	17	11	43	25	18
1	35	19	16	23	13	10	26	14	12	64	33	31
2	30	15	15	22	11	11	27	11	16	58	29	29
3	25	17	8	32	17	15	25	12	13	43	27	16
4	30	13	17	21	12	9	24	13	11	57	31	26
5～9	178	97	81	137	67	70	196	105	91	190	95	95
5	33	22	11	24	10	14	34	19	15	44	23	21
6	31	17	14	33	22	11	33	22	11	45	21	24
7	42	24	18	22	12	10	42	23	19	28	13	15
8	38	19	19	36	12	24	41	20	21	46	24	22
9	34	15	19	22	11	11	46	21	25	27	14	13
10～14	167	85	82	140	79	61	249	144	105	126	56	70
10	28	15	13	28	14	14	54	29	25	33	14	19
11	43	16	27	30	15	15	40	23	17	23	10	13
12	26	14	12	33	20	13	48	27	21	20	10	10
13	29	18	11	26	19	7	56	34	22	24	11	13
14	41	22	19	23	11	12	51	31	20	26	11	15
15～19	146	86	60	129	59	70	217	124	93	133	76	57
15	22	12	10	30	15	15	40	18	22	23	13	10
16	32	20	12	26	10	16	47	24	23	30	20	10
17	29	17	12	22	11	11	45	30	15	23	15	8
18	27	15	12	29	14	15	46	28	18	20	12	8
19	36	22	14	22	9	13	39	24	15	37	16	21
20～24	155	81	74	132	69	63	177	108	69	154	79	75
20	29	15	14	26	13	13	39	23	16	26	15	11
21	32	14	18	31	13	18	32	21	11	28	16	12
22	38	18	20	25	17	8	45	29	16	33	13	20
23	28	17	11	24	14	10	35	19	16	29	19	10
24	28	17	11	26	12	14	26	16	10	38	16	22
25～29	190	78	112	124	60	64	123	59	64	165	73	92
25	38	20	18	24	13	11	25	12	13	27	15	12
26	36	15	21	29	17	12	19	9	10	25	12	13
27	46	21	25	20	7	13	21	10	11	32	10	22
28	40	12	28	21	9	12	31	14	17	37	16	21
29	30	10	20	30	14	16	27	14	13	44	20	24
30～34	237	109	128	150	72	78	175	87	88	275	127	148
30	44	26	18	28	13	15	32	16	16	37	16	21
31	48	22	26	36	25	11	30	16	14	56	26	30
32	58	18	40	28	9	19	34	17	17	60	27	33
33	47	20	27	29	11	18	43	19	24	62	27	35
34	40	23	17	29	14	15	36	19	17	60	31	29
35～39	277	127	150	177	83	94	212	94	118	405	193	212
35	27	14	13	26	12	14	44	15	29	89	41	48
36	56	33	23	37	13	24	40	23	17	71	33	38
37	47	15	32	48	29	19	39	15	24	85	39	46
38	75	31	44	30	12	18	38	19	19	81	42	39
39	72	34	38	36	17	19	51	22	29	79	38	41
40～44	320	140	180	241	123	118	361	173	188	335	147	188
40	65	24	41	52	31	21	51	22	29	71	35	36
41	74	37	37	44	20	24	79	35	44	74	33	41
42	64	29	35	44	19	25	75	34	41	67	31	36
43	77	32	45	53	26	27	69	36	33	61	26	35
44	40	18	22	48	27	21	87	46	41	62	22	40
45～49	285	145	140	231	113	118	343	176	167	273	144	129
45	50	31	19	47	21	26	78	38	40	59	35	24
46	62	27	35	44	23	21	77	38	39	65	32	33
47	69	34	35	41	20	21	69	35	34	53	30	23
48	52	29	23	53	24	29	76	40	36	59	28	31
49	52	24	28	46	25	21	43	25	18	37	19	18

町丁・男女・年齢別人口-砧地域

平成28年1月1日

年齢	祖師谷4丁目			祖師谷5丁目			祖師谷6丁目			千歳台1丁目		
	総数	男	女	総数	男	女	総数	男	女	総数	男	女
50～54	255	118	137	220	117	103	307	169	138	241	121	120
50	51	26	25	50	28	22	83	52	31	59	33	26
51	49	27	22	42	22	20	63	38	25	45	20	25
52	56	24	32	32	16	16	57	23	34	44	24	20
53	55	21	34	49	26	23	70	37	33	51	25	26
54	44	20	24	47	25	22	34	19	15	42	19	23
55～59	170	83	87	149	73	76	195	99	96	184	87	97
55	36	19	17	35	19	16	51	22	29	33	17	16
56	36	19	17	33	12	21	39	20	19	39	16	23
57	41	17	24	34	19	15	33	18	15	47	26	21
58	31	13	18	22	11	11	40	23	17	37	14	23
59	26	15	11	25	12	13	32	16	16	28	14	14
60～64	134	56	78	145	78	67	156	83	73	166	77	89
60	30	19	11	32	18	14	30	17	13	29	15	14
61	12	4	8	27	14	13	34	15	19	34	17	17
62	22	9	13	26	12	14	28	12	16	33	16	17
63	29	7	22	26	15	11	31	20	11	35	18	17
64	41	17	24	34	19	15	33	19	14	35	11	24
65～69	176	88	88	187	74	113	153	79	74	186	90	96
65	31	19	12	37	16	21	23	10	13	38	13	25
66	46	23	23	45	17	28	48	27	21	45	27	18
67	36	19	17	40	13	27	28	12	16	49	23	26
68	42	18	24	38	18	20	35	19	16	31	16	15
69	21	9	12	27	10	17	19	11	8	23	11	12
70～74	167	64	103	146	63	83	117	57	60	103	40	63
70	27	10	17	24	11	13	21	8	13	12	3	9
71	36	17	19	35	17	18	30	13	17	23	7	16
72	35	12	23	27	11	16	26	15	11	20	10	10
73	34	13	21	30	12	18	20	8	12	20	9	11
74	35	12	23	30	12	18	20	13	7	28	11	17
75～79	140	61	79	129	52	77	92	41	51	98	33	65
75	37	12	25	28	13	15	19	7	12	19	4	15
76	23	12	11	23	8	15	23	12	11	13	4	9
77	25	10	15	23	7	16	24	10	14	18	8	10
78	20	11	9	23	8	15	15	6	9	31	11	20
79	35	16	19	32	16	16	11	6	5	17	6	11
80～84	108	44	64	157	62	95	71	30	41	92	37	55
80	26	9	17	34	11	23	16	7	9	23	12	11
81	23	10	13	33	16	17	18	9	9	19	7	12
82	20	5	15	25	12	13	10	2	8	9	3	6
83	25	14	11	36	12	24	10	3	7	19	9	10
84	14	6	8	29	11	18	17	9	8	22	6	16
85～89	88	23	65	83	37	46	49	16	33	55	17	38
85	22	8	14	23	9	14	14	4	10	20	5	15
86	19	5	14	16	7	9	9	2	7	14	4	10
87	24	4	20	12	7	5	14	5	9	8	2	6
88	14	3	11	15	4	11	8	4	4	10	4	6
89	9	3	6	17	10	7	4	1	3	3	2	1
90～94	46	12	34	41	11	30	17	6	11	27	9	18
90	13	3	10	13	6	7	3	1	2	14	5	9
91	10	2	8	6	1	5	8	3	5	5	3	2
92	8	2	6	9	1	8	1	0	1	4	0	4
93	8	3	5	8	2	6	2	1	1	2	1	1
94	7	2	5	5	1	4	3	1	2	2	0	2
95～99	10	2	8	7	0	7	8	1	7	7	1	6
95	2	1	1	5	0	5	2	0	2	2	1	1
96	3	0	3	1	0	1	1	0	1	3	0	3
97	1	0	1	0	0	0	0	0	0	2	0	2
98	2	1	1	1	0	1	3	0	3	0	0	0
99	2	0	2	0	0	0	2	1	1	0	0	0
100以上	4	1	3	3	1	2	1	1	0	0	0	0

町丁・男女・年齢別人口-砧地域

平成28年1月1日

年齢	千歳台2丁目			成城出張所			成城1丁目			成城2丁目		
	総数	男	女	総数	男	女	総数	男	女	総数	男	女
総数	3,281	1,609	1,672	22,564	10,509	12,055	2,002	957	1,045	2,890	1,311	1,579
0～4	98	53	45	808	431	377	91	53	38	76	42	34
0	20	9	11	138	74	64	20	14	6	16	9	7
1	22	11	11	165	85	80	18	7	11	13	7	6
2	22	14	8	156	90	66	22	14	8	15	9	6
3	16	11	5	163	89	74	17	8	9	14	8	6
4	18	8	10	186	93	93	14	10	4	18	9	9
5～9	112	52	60	1,015	507	508	96	50	46	119	60	59
5	18	10	8	208	98	110	21	11	10	26	13	13
6	18	8	10	194	95	99	16	5	11	24	11	13
7	20	11	9	207	116	91	22	15	7	20	12	8
8	24	6	18	196	98	98	20	7	13	17	10	7
9	32	17	15	210	100	110	17	12	5	32	14	18
10～14	140	68	72	1,095	580	515	82	45	37	109	51	58
10	31	17	14	220	116	104	15	6	9	20	12	8
11	28	11	17	234	121	113	13	7	6	29	13	16
12	26	13	13	215	121	94	16	10	6	19	9	10
13	27	14	13	200	108	92	15	10	5	20	8	12
14	28	13	15	226	114	112	23	12	11	21	9	12
15～19	143	71	72	1,084	543	541	81	38	43	132	57	75
15	31	19	12	210	104	106	16	7	9	27	12	15
16	26	11	15	203	96	107	16	7	9	24	12	12
17	25	10	15	245	121	124	19	5	14	30	13	17
18	30	13	17	203	103	100	14	10	4	28	12	16
19	31	18	13	223	119	104	16	9	7	23	8	15
20～24	152	83	69	1,098	565	533	122	69	53	139	69	70
20	27	12	15	205	103	102	27	16	11	27	14	13
21	25	16	9	234	114	120	25	15	10	28	12	16
22	34	17	17	235	121	114	18	11	7	35	17	18
23	43	23	20	204	106	98	27	15	12	22	11	11
24	23	15	8	220	121	99	25	12	13	27	15	12
25～29	179	94	85	1,017	497	520	97	54	43	139	61	78
25	38	19	19	198	102	96	26	17	9	22	7	15
26	29	15	14	207	93	114	23	12	11	26	10	16
27	41	19	22	226	121	105	17	10	7	37	17	20
28	34	16	18	180	85	95	12	5	7	30	14	16
29	37	25	12	206	96	110	19	10	9	24	13	11
30～34	190	107	83	1,040	491	549	153	72	81	115	53	62
30	35	23	12	172	74	98	32	12	20	18	11	7
31	43	24	19	204	88	116	37	16	21	22	9	13
32	27	16	11	213	101	112	43	19	24	29	15	14
33	46	25	21	241	122	119	23	14	9	31	10	21
34	39	19	20	210	106	104	18	11	7	15	8	7
35～39	193	92	101	1,365	591	774	128	58	70	194	81	113
35	38	14	24	244	108	136	19	6	13	38	18	20
36	38	22	16	246	101	145	22	16	6	37	19	18
37	42	22	20	265	111	154	37	15	22	31	13	18
38	31	13	18	282	131	151	20	8	12	41	15	26
39	44	21	23	328	140	188	30	13	17	47	16	31
40～44	265	120	145	1,831	811	1,020	173	81	92	254	107	147
40	46	21	25	304	135	169	38	16	22	40	16	24
41	51	24	27	375	170	205	37	18	19	57	28	29
42	50	22	28	391	172	219	34	17	17	51	20	31
43	60	28	32	372	161	211	25	11	14	59	25	34
44	58	25	33	389	173	216	39	19	20	47	18	29
45～49	281	154	127	1,980	946	1,034	172	74	98	229	119	110
45	55	26	29	384	177	207	26	10	16	47	24	23
46	69	31	38	404	180	224	32	12	20	47	19	28
47	56	39	17	427	216	211	38	16	22	45	30	15
48	64	39	25	434	207	227	47	23	24	53	24	29
49	37	19	18	331	166	165	29	13	16	37	22	15

町丁・男女・年齢別人口-砧地域

平成28年1月1日

年齢	千歳台2丁目			成城出張所			成城1丁目			成城2丁目		
	総数	男	女	総数	男	女	総数	男	女	総数	男	女
50～54	256	137	119	1,910	916	994	158	76	82	274	129	145
50	62	31	31	425	199	226	41	17	24	52	24	28
51	50	28	22	415	196	219	28	14	14	58	27	31
52	57	35	22	386	173	213	29	13	16	51	21	30
53	47	21	26	357	182	175	34	15	19	65	32	33
54	40	22	18	327	166	161	26	17	9	48	25	23
55～59	180	98	82	1,482	700	782	105	49	56	181	91	90
55	34	21	13	376	177	199	19	9	10	38	22	16
56	35	19	16	311	162	149	28	14	14	32	17	15
57	42	20	22	262	120	142	10	5	5	33	17	16
58	40	19	21	280	120	160	22	7	15	45	17	28
59	29	19	10	253	121	132	26	14	12	33	18	15
60～64	193	81	112	1,326	612	714	100	43	57	162	66	96
60	40	19	21	269	125	144	25	11	14	21	8	13
61	40	18	22	248	109	139	16	5	11	37	14	23
62	27	6	21	252	120	132	19	8	11	28	12	16
63	38	22	16	284	122	162	24	12	12	41	15	26
64	48	16	32	273	136	137	16	7	9	35	17	18
65～69	240	124	116	1,507	726	781	127	67	60	204	96	108
65	47	26	21	263	135	128	29	15	14	40	17	23
66	60	35	25	307	148	159	24	15	9	40	21	19
67	50	22	28	355	162	193	27	13	14	44	18	26
68	54	28	26	344	172	172	30	16	14	41	25	16
69	29	13	16	238	109	129	17	8	9	39	15	24
70～74	205	91	114	1,166	514	652	102	45	57	157	69	88
70	33	16	17	208	94	114	23	8	15	29	14	15
71	39	16	23	211	95	116	16	7	9	28	16	12
72	37	15	22	258	116	142	22	11	11	32	12	20
73	47	23	24	244	103	141	19	9	10	37	14	23
74	49	21	28	245	106	139	22	10	12	31	13	18
75～79	175	83	92	936	391	545	72	26	46	146	60	86
75	40	22	18	195	94	101	12	6	6	38	14	24
76	38	12	26	178	78	100	16	6	10	31	15	16
77	31	14	17	192	82	110	16	7	9	32	14	18
78	36	21	15	183	72	111	13	5	8	19	8	11
79	30	14	16	188	65	123	15	2	13	26	9	17
80～84	150	64	86	866	352	514	77	31	46	129	57	72
80	41	14	27	199	94	105	18	10	8	28	14	14
81	37	15	22	176	76	100	15	5	10	32	17	15
82	22	10	12	184	75	109	16	4	12	29	16	13
83	30	15	15	157	54	103	11	6	5	23	7	16
84	20	10	10	150	53	97	17	6	11	17	3	14
85～89	84	26	58	629	231	398	40	19	21	90	34	56
85	23	8	15	156	61	95	12	6	6	24	6	18
86	14	5	9	157	52	105	6	1	5	24	10	14
87	16	8	8	117	37	80	6	4	2	13	7	6
88	17	4	13	95	40	55	10	4	6	12	6	6
89	14	1	13	104	41	63	6	4	2	17	5	12
90～94	34	10	24	310	83	227	21	6	15	29	8	21
90	6	3	3	92	22	70	6	2	4	13	5	8
91	7	3	4	67	23	44	10	2	8	6	1	5
92	9	1	8	54	14	40	1	1	0	3	1	2
93	6	2	4	55	15	40	4	1	3	3	1	2
94	6	1	5	42	9	33	0	0	0	4	0	4
95～99	10	1	9	80	19	61	5	1	4	9	1	8
95	3	0	3	30	10	20	1	0	1	3	1	2
96	3	0	3	20	1	19	1	1	0	2	0	2
97	2	0	2	9	2	7	3	0	3	1	0	1
98	1	0	1	16	5	11	0	0	0	3	0	3
99	1	1	0	5	1	4	0	0	0	0	0	0
100以上	1	0	1	19	3	16	0	0	0	3	0	3

町丁・男女・年齢別人口-砧地域

平成28年1月1日

年齢	成 城3丁目			成 城4丁目			成 城5丁目			成 城6丁目		
	総数	男	女	総数	男	女	総数	男	女	総数	男	女
総数	2,093	1,024	1,069	3,369	1,617	1,752	2,037	909	1,128	1,533	701	832
0～4	69	39	30	119	71	48	53	24	29	37	16	21
0	11	4	7	22	12	10	5	2	3	4	3	1
1	13	9	4	22	14	8	13	6	7	9	4	5
2	15	8	7	21	16	5	12	6	6	6	2	4
3	17	10	7	23	12	11	10	7	3	11	6	5
4	13	8	5	31	17	14	13	3	10	7	1	6
5～9	133	74	59	171	88	83	72	36	36	55	28	27
5	25	14	11	38	19	19	9	4	5	8	4	4
6	22	9	13	35	19	16	16	10	6	11	3	8
7	28	17	11	33	17	16	13	9	4	11	7	4
8	28	15	13	32	17	15	16	6	10	15	10	5
9	30	19	11	33	16	17	18	7	11	10	4	6
10～14	112	68	44	215	116	99	101	51	50	71	37	34
10	20	10	10	49	28	21	16	7	9	14	7	7
11	21	12	9	32	17	15	29	13	16	17	9	8
12	24	14	10	46	26	20	16	7	9	14	7	7
13	23	17	6	38	21	17	20	11	9	10	6	4
14	24	15	9	50	24	26	20	13	7	16	8	8
15～19	95	49	46	155	91	64	114	64	50	59	29	30
15	16	9	7	24	15	9	18	12	6	15	4	11
16	20	7	13	37	22	15	22	12	10	11	6	5
17	18	7	11	38	26	12	27	17	10	14	6	8
18	20	13	7	32	16	16	20	9	11	7	3	4
19	21	13	8	24	12	12	27	14	13	12	10	2
20～24	86	49	37	157	81	76	130	67	63	63	33	30
20	20	12	8	31	15	16	27	15	12	12	4	8
21	19	8	11	38	20	18	21	10	11	8	4	4
22	12	7	5	25	9	16	32	14	18	16	9	7
23	18	11	7	28	15	13	27	16	11	11	3	8
24	17	11	6	35	22	13	23	12	11	16	13	3
25～29	114	56	58	136	61	75	84	35	49	65	34	31
25	28	11	17	20	10	10	16	9	7	10	4	6
26	22	13	9	34	12	22	14	4	10	15	6	9
27	25	13	12	26	12	14	23	12	11	11	9	2
28	19	11	8	18	6	12	17	7	10	18	10	8
29	20	8	12	38	21	17	14	3	11	11	5	6
30～34	100	46	54	125	53	72	66	30	36	69	36	33
30	20	8	12	15	6	9	12	4	8	15	4	11
31	20	11	9	22	10	12	15	9	6	8	3	5
32	18	10	8	27	8	19	9	3	6	12	8	4
33	25	11	14	31	12	19	18	11	7	22	16	6
34	17	6	11	30	17	13	12	3	9	12	5	7
35～39	126	54	72	172	67	105	99	30	69	92	46	46
35	25	12	13	20	6	14	17	6	11	17	12	5
36	24	8	16	36	10	26	15	7	8	20	6	14
37	20	9	11	33	14	19	20	5	15	20	7	13
38	25	14	11	34	15	19	23	5	18	13	8	5
39	32	11	21	49	22	27	24	7	17	22	13	9
40～44	184	80	104	273	127	146	133	51	82	111	46	65
40	25	12	13	31	14	17	35	12	23	16	4	12
41	37	18	19	63	30	33	16	7	9	23	9	14
42	37	14	23	65	27	38	28	9	19	25	13	12
43	40	17	23	57	30	27	31	14	17	16	5	11
44	45	19	26	57	26	31	23	9	14	31	15	16
45～49	208	104	104	352	169	183	177	73	104	122	54	68
45	46	19	27	66	32	34	33	14	19	35	13	22
46	46	23	23	60	29	31	38	14	24	32	14	18
47	43	25	18	76	31	45	35	16	19	23	12	11
48	41	20	21	91	47	44	33	12	21	15	9	6
49	32	17	15	59	30	29	38	17	21	17	6	11

町丁・男女・年齢別人口-砧地域

平成28年1月1日

年齢	成 城3丁目			成 城4丁目			成 城5丁目			成 城6丁目		
	総数	男	女	総数	男	女	総数	男	女	総数	男	女
50～54	189	92	97	315	155	160	182	85	97	116	53	63
50	49	17	32	73	37	36	36	18	18	23	6	17
51	41	23	18	77	43	34	46	21	25	15	9	6
52	44	20	24	50	26	24	50	19	31	22	7	15
53	28	17	11	57	28	29	30	16	14	27	16	11
54	27	15	12	58	21	37	20	11	9	29	15	14
55～59	152	71	81	218	105	113	152	68	84	104	50	54
55	48	19	29	67	34	33	33	16	17	21	9	12
56	36	22	14	49	26	23	32	14	18	22	9	13
57	27	13	14	41	16	25	28	13	15	20	10	10
58	20	10	10	29	13	16	31	14	17	22	12	10
59	21	7	14	32	16	16	28	11	17	19	10	9
60～64	146	68	78	210	97	113	111	53	58	103	52	51
60	30	15	15	40	19	21	26	15	11	24	12	12
61	30	17	13	42	17	25	19	7	12	11	3	8
62	29	14	15	33	17	16	24	9	15	16	10	6
63	22	8	14	49	20	29	18	11	7	25	14	11
64	35	14	21	46	24	22	24	11	13	27	13	14
65～69	126	59	67	205	101	104	173	87	86	142	68	74
65	24	11	13	30	21	9	29	15	14	17	7	10
66	25	11	14	44	21	23	28	10	18	32	14	18
67	33	14	19	47	22	25	49	27	22	30	15	15
68	28	15	13	55	24	31	42	22	20	34	17	17
69	16	8	8	29	13	16	25	13	12	29	15	14
70～74	78	37	41	194	82	112	109	51	58	95	38	57
70	15	8	7	22	9	13	28	11	17	17	5	12
71	12	5	7	42	19	23	18	8	10	19	10	9
72	19	11	8	44	16	28	21	10	11	22	10	12
73	16	10	6	39	20	19	15	8	7	17	3	14
74	16	3	13	47	18	29	27	14	13	20	10	10
75～79	67	31	36	127	63	64	88	34	54	78	32	46
75	14	11	3	23	13	10	16	6	10	16	7	9
76	15	6	9	25	14	11	16	5	11	11	7	4
77	10	4	6	21	7	14	14	8	6	18	9	9
78	14	7	7	30	13	17	21	6	15	21	5	16
79	14	3	11	28	16	12	21	9	12	12	4	8
80～84	50	27	23	108	45	63	77	35	42	67	23	44
80	11	6	5	24	12	12	21	9	12	14	8	6
81	10	5	5	22	10	12	13	5	8	13	6	7
82	10	7	3	20	11	9	18	8	10	14	3	11
83	10	7	3	22	6	16	14	8	6	13	1	12
84	9	2	7	20	6	14	11	5	6	13	5	8
85～89	33	14	19	68	31	37	71	25	46	38	17	21
85	7	3	4	13	11	2	15	5	10	7	3	4
86	5	1	4	21	7	14	20	7	13	10	6	4
87	6	2	4	10	3	7	14	4	10	8	3	5
88	6	4	2	10	3	7	11	6	5	7	4	3
89	9	4	5	14	7	7	11	3	8	6	1	5
90～94	20	5	15	37	11	26	33	6	27	30	7	23
90	9	2	7	8	1	7	10	1	9	7	1	6
91	2	1	1	12	6	6	9	3	6	6	1	5
92	3	1	2	5	1	4	6	0	6	9	3	6
93	2	0	2	8	2	6	4	2	2	3	1	2
94	4	1	3	4	1	3	4	0	4	5	1	4
95～99	5	1	4	10	3	7	8	2	6	14	2	12
95	2	1	1	4	1	3	3	1	2	6	1	5
96	2	0	2	1	0	1	4	0	4	5	0	5
97	0	0	0	2	1	1	1	1	0	0	0	0
98	1	0	1	3	1	2	0	0	0	2	1	1
99	0	0	0	0	0	0	0	0	0	1	0	1
100以上	0	0	0	2	0	2	4	2	2	2	0	2

町丁・男女・年齢別人口-砧地域

平成28年1月1日

年齢	成 城7丁目			成 城8丁目			成 城9丁目			船橋まちづくりセンター		
	総数	男	女	総数	男	女	総数	男	女	総数	男	女
総数	2,483	1,160	1,323	3,706	1,663	2,043	2,451	1,167	1,284	37,413	18,170	19,243
0～4	115	60	55	154	77	77	94	49	45	2,032	1,041	991
0	17	11	6	27	13	14	16	6	10	387	198	189
1	27	13	14	31	16	15	19	9	10	380	205	175
2	22	11	11	25	11	14	18	13	5	409	197	212
3	25	12	13	28	15	13	18	11	7	436	221	215
4	24	13	11	43	22	21	23	10	13	420	220	200
5～9	99	49	50	169	74	95	101	48	53	2,017	1,047	970
5	23	9	14	36	15	21	22	9	13	396	221	175
6	14	8	6	39	18	21	17	12	5	418	214	204
7	20	11	9	35	20	15	25	8	17	412	220	192
8	27	15	12	26	11	15	15	7	8	423	213	210
9	15	6	9	33	10	23	22	12	10	368	179	189
10～14	118	53	65	172	101	71	115	58	57	1,820	934	886
10	29	12	17	39	27	12	18	7	11	369	197	172
11	27	14	13	38	18	20	28	18	10	374	190	184
12	18	10	8	35	21	14	27	17	10	374	196	178
13	20	9	11	34	18	16	20	8	12	339	174	165
14	24	8	16	26	17	9	22	8	14	364	177	187
15～19	139	73	66	176	77	99	133	65	68	1,632	854	778
15	35	20	15	34	13	21	25	12	13	364	193	171
16	24	12	12	29	7	22	20	11	9	342	189	153
17	26	9	17	40	24	16	33	14	19	298	143	155
18	24	14	10	36	13	23	22	13	9	313	155	158
19	30	18	12	37	20	17	33	15	18	315	174	141
20～24	112	48	64	148	72	76	141	77	64	1,716	893	823
20	18	9	9	27	13	14	16	5	11	329	167	162
21	24	12	12	42	18	24	29	15	14	346	188	158
22	32	12	20	28	20	8	37	22	15	325	170	155
23	19	7	12	24	11	13	28	17	11	373	183	190
24	19	8	11	27	10	17	31	18	13	343	185	158
25～29	99	48	51	136	63	73	147	85	62	1,904	953	951
25	18	10	8	24	10	14	34	24	10	339	164	175
26	21	10	11	21	8	13	31	18	13	350	172	178
27	19	10	9	37	21	16	31	17	14	362	186	176
28	18	7	11	24	12	12	24	13	11	400	210	190
29	23	11	12	30	12	18	27	13	14	453	221	232
30～34	116	54	62	172	90	82	124	57	67	2,535	1,183	1,352
30	22	11	11	26	14	12	12	4	8	452	223	229
31	15	4	11	40	19	21	25	7	18	488	208	280
32	22	12	10	29	12	17	24	14	10	505	239	266
33	21	8	13	45	29	16	25	11	14	557	259	298
34	36	19	17	32	16	16	38	21	17	533	254	279
35～39	177	87	90	218	95	123	159	73	86	3,366	1,647	1,719
35	37	15	22	38	19	19	33	14	19	593	277	316
36	31	13	18	36	13	23	25	9	16	653	339	314
37	41	20	21	32	16	16	31	12	19	662	316	346
38	37	22	15	54	25	29	35	19	16	707	343	364
39	31	17	14	58	22	36	35	19	16	751	372	379
40～44	195	86	109	317	138	179	191	95	96	3,794	1,846	1,948
40	41	18	23	52	29	23	26	14	12	689	350	339
41	35	14	21	61	19	42	46	27	19	735	352	383
42	40	21	19	68	30	38	43	21	22	813	402	411
43	35	12	23	64	24	40	45	23	22	772	384	388
44	44	21	23	72	36	36	31	10	21	785	358	427
45～49	217	100	117	287	146	141	216	107	109	3,401	1,693	1,708
45	42	18	24	48	25	23	41	22	19	701	320	381
46	51	23	28	53	25	28	45	21	24	684	340	344
47	51	27	24	59	32	27	57	27	30	751	381	370
48	33	15	18	77	36	41	44	21	23	740	381	359
49	40	17	23	50	28	22	29	16	13	525	271	254

町丁・男女・年齢別人口-砧地域

平成28年1月1日

年齢	成 城7丁目			成 城8丁目			成 城9丁目			船橋まちづくりセンター		
	総数	男	女	総数	男	女	総数	男	女	総数	男	女
50～54	200	98	102	283	135	148	193	93	100	2,700	1,354	1,346
50	43	21	22	67	35	32	41	24	17	641	323	318
51	39	19	20	64	20	44	47	20	27	615	305	310
52	47	22	25	51	24	27	42	21	21	504	255	249
53	39	18	21	45	26	19	32	14	18	494	249	245
54	32	18	14	56	30	26	31	14	17	446	222	224
55～59	173	90	83	230	108	122	167	68	99	1,990	1,022	968
55	48	27	21	58	21	37	44	20	24	419	236	183
56	43	24	19	44	27	17	25	9	16	411	221	190
57	33	15	18	32	18	14	38	13	25	410	203	207
58	28	12	16	48	21	27	35	14	21	358	182	176
59	21	12	9	48	21	27	25	12	13	392	180	212
60～64	148	72	76	199	85	114	147	76	71	1,742	897	845
60	34	17	17	36	15	21	33	13	20	363	173	190
61	27	12	15	38	19	19	28	15	13	342	190	152
62	32	17	15	43	17	26	28	16	12	351	184	167
63	30	9	21	42	15	27	33	18	15	320	165	155
64	25	17	8	40	19	21	25	14	11	366	185	181
65～69	154	72	82	225	102	123	151	74	77	2,053	982	1,071
65	24	11	13	39	22	17	31	16	15	409	169	240
66	41	20	21	46	22	24	27	14	13	451	230	221
67	28	11	17	54	22	32	43	20	23	443	219	224
68	36	16	20	51	23	28	27	14	13	461	237	224
69	25	14	11	35	13	22	23	10	13	289	127	162
70～74	126	60	66	209	91	118	96	41	55	1,516	666	850
70	21	10	11	40	23	17	13	6	7	249	119	130
71	20	7	13	33	13	20	23	10	13	299	125	174
72	26	13	13	57	27	30	15	6	9	325	140	185
73	38	16	22	43	16	27	20	7	13	331	135	196
74	21	14	7	36	12	24	25	12	13	312	147	165
75～79	90	38	52	174	66	108	94	41	53	1,259	521	738
75	12	6	6	42	20	22	22	11	11	299	127	172
76	17	9	8	33	11	22	14	5	9	245	105	140
77	27	14	13	32	11	21	22	8	14	234	94	140
78	11	3	8	35	13	22	19	12	7	255	114	141
79	23	6	17	32	11	21	17	5	12	226	81	145
80～84	79	31	48	188	69	119	91	34	57	970	347	623
80	14	6	8	46	18	28	23	11	12	225	100	125
81	20	8	12	36	13	23	15	7	8	208	71	137
82	20	6	14	34	12	22	23	8	15	178	51	127
83	15	6	9	31	9	22	18	4	14	205	80	125
84	10	5	5	41	17	24	12	4	8	154	45	109
85～89	79	27	52	156	47	109	54	17	37	597	186	411
85	24	9	15	34	13	21	20	5	15	164	63	101
86	14	5	9	47	11	36	10	4	6	142	42	100
87	17	3	14	33	10	23	10	1	9	96	26	70
88	13	6	7	18	5	13	8	2	6	105	28	77
89	11	4	7	24	8	16	6	5	1	90	27	63
90～94	35	9	26	73	22	51	32	9	23	268	83	185
90	8	3	5	19	5	14	12	2	10	83	31	52
91	4	2	2	15	6	9	3	1	2	59	13	46
92	7	0	7	13	4	9	7	3	4	53	19	34
93	11	2	9	13	3	10	7	3	4	46	15	31
94	5	2	3	13	4	9	3	0	3	27	5	22
95～99	10	4	6	16	5	11	3	0	3	87	19	68
95	3	3	0	7	2	5	1	0	1	34	9	25
96	2	0	2	2	0	2	1	0	1	16	4	12
97	1	0	1	1	0	1	0	0	0	14	1	13
98	2	1	1	4	2	2	1	0	1	12	1	11
99	2	0	2	2	1	1	0	0	0	11	4	7
100以上	2	1	1	4	0	4	2	0	2	14	2	12

町丁・男女・年齢別人口-砧地域

平成28年1月1日

年齢	船橋1丁目			船橋2丁目			船橋3丁目			船橋4丁目		
	総数	男	女	総数	男	女	総数	男	女	総数	男	女
総数	5,152	2,408	2,744	2,304	1,079	1,225	3,736	1,793	1,943	3,246	1,560	1,686
0～4	201	97	104	137	68	69	256	131	125	125	61	64
0	39	22	17	22	12	10	65	29	36	21	11	10
1	34	21	13	23	12	11	48	24	24	25	13	12
2	38	15	23	28	10	18	58	34	24	22	11	11
3	43	20	23	41	23	18	39	22	17	29	10	19
4	47	19	28	23	11	12	46	22	24	28	16	12
5～9	183	100	83	120	57	63	199	97	102	151	78	73
5	39	25	14	30	17	13	39	19	20	32	14	18
6	49	31	18	29	16	13	41	20	21	20	14	6
7	40	20	20	27	12	15	37	17	20	28	16	12
8	31	13	18	16	6	10	52	28	24	35	21	14
9	24	11	13	18	6	12	30	13	17	36	13	23
10～14	148	74	74	96	47	49	204	94	110	167	91	76
10	32	19	13	18	13	5	39	16	23	27	14	13
11	20	14	6	24	8	16	35	13	22	40	28	12
12	31	16	15	18	10	8	48	23	25	26	13	13
13	24	7	17	17	8	9	42	18	24	34	15	19
14	41	18	23	19	8	11	40	24	16	40	21	19
15～19	167	72	95	111	61	50	138	74	64	149	76	73
15	31	16	15	21	9	12	42	21	21	24	15	9
16	24	11	13	28	12	16	24	15	9	40	16	24
17	39	17	22	24	14	10	18	11	7	24	13	11
18	34	12	22	20	14	6	29	17	12	32	16	16
19	39	16	23	18	12	6	25	10	15	29	16	13
20～24	319	156	163	106	47	59	178	83	95	167	98	69
20	41	22	19	21	14	7	34	13	21	39	19	20
21	62	27	35	13	4	9	42	24	18	31	15	16
22	61	31	30	26	10	16	29	13	16	34	22	12
23	73	35	38	27	12	15	41	19	22	35	22	13
24	82	41	41	19	7	12	32	14	18	28	20	8
25～29	374	168	206	131	60	71	204	119	85	152	69	83
25	67	29	38	27	11	16	45	27	18	26	12	14
26	67	35	32	21	7	14	40	18	22	30	13	17
27	82	38	44	18	12	6	39	25	14	28	12	16
28	80	36	44	27	13	14	37	20	17	38	19	19
29	78	30	48	38	17	21	43	29	14	30	13	17
30～34	381	174	207	197	86	111	291	128	163	177	87	90
30	77	40	37	39	20	19	53	22	31	25	17	8
31	76	32	44	34	13	21	58	26	32	32	18	14
32	73	39	34	34	12	22	69	33	36	39	18	21
33	77	32	45	45	22	23	60	26	34	49	20	29
34	78	31	47	45	19	26	51	21	30	32	14	18
35～39	449	213	236	237	109	128	360	168	192	236	124	112
35	94	44	50	49	22	27	65	27	38	48	23	25
36	89	44	45	44	24	20	71	40	31	41	22	19
37	89	42	47	46	17	29	64	30	34	49	31	18
38	98	43	55	50	25	25	77	36	41	45	24	21
39	79	40	39	48	21	27	83	35	48	53	24	29
40～44	446	225	221	218	111	107	395	185	210	285	127	158
40	82	46	36	44	15	29	62	36	26	46	20	26
41	88	44	44	41	22	19	82	32	50	54	24	30
42	95	48	47	46	22	24	96	46	50	61	31	30
43	80	41	39	37	24	13	77	36	41	55	26	29
44	101	46	55	50	28	22	78	35	43	69	26	43
45～49	428	202	226	191	88	103	375	173	202	300	149	151
45	82	35	47	37	19	18	83	39	44	50	22	28
46	85	44	41	34	17	17	73	31	42	58	31	27
47	93	40	53	49	21	28	96	44	52	70	37	33
48	95	47	48	41	21	20	77	33	44	68	33	35
49	73	36	37	30	10	20	46	26	20	54	26	28

町丁・男女・年齢別人口-砧地域

平成28年1月1日

年齢	船橋1丁目			船橋2丁目			船橋3丁目			船橋4丁目		
	総数	男	女	総数	男	女	総数	男	女	総数	男	女
50～54	371	175	196	159	79	80	315	169	146	253	124	129
50	83	45	38	35	20	15	79	38	41	56	31	25
51	82	40	42	35	18	17	55	30	25	55	26	29
52	63	29	34	32	16	16	57	33	24	52	23	29
53	79	37	42	24	11	13	62	36	26	46	21	25
54	64	24	40	33	14	19	62	32	30	44	23	21
55～59	325	156	169	102	60	42	201	93	108	195	97	98
55	69	33	36	20	14	6	43	21	22	30	16	14
56	69	37	32	16	10	6	57	28	29	40	20	20
57	63	31	32	27	16	11	42	18	24	43	23	20
58	52	28	24	16	10	6	34	15	19	45	22	23
59	72	27	45	23	10	13	25	11	14	37	16	21
60～64	273	138	135	98	55	43	132	74	58	166	82	84
60	57	23	34	13	7	6	32	17	15	37	20	17
61	54	30	24	25	16	9	22	18	4	29	11	18
62	44	27	17	15	9	6	28	12	16	31	18	13
63	53	27	26	22	8	14	24	10	14	36	18	18
64	65	31	34	23	15	8	26	17	9	33	15	18
65～69	275	143	132	111	50	61	159	83	76	220	108	112
65	59	25	34	22	8	14	25	7	18	45	20	25
66	58	31	27	22	9	13	35	20	15	45	20	25
67	69	38	31	25	14	11	41	25	16	43	23	20
68	51	31	20	28	11	17	34	22	12	57	30	27
69	38	18	20	14	8	6	24	9	15	30	15	15
70～74	215	96	119	78	39	39	102	45	57	163	74	89
70	29	14	15	17	7	10	15	9	6	25	10	15
71	41	14	27	14	8	6	23	9	14	20	12	8
72	52	26	26	19	12	7	23	8	15	29	13	16
73	58	25	33	17	7	10	24	11	13	36	13	23
74	35	17	18	11	5	6	17	8	9	53	26	27
75～79	212	85	127	53	17	36	81	32	49	133	46	87
75	55	26	29	8	3	5	18	5	13	29	11	18
76	30	14	16	14	6	8	18	6	12	27	6	21
77	38	18	20	10	3	7	10	3	7	23	10	13
78	51	16	35	8	1	7	18	13	5	31	13	18
79	38	11	27	13	4	9	17	5	12	23	6	17
80～84	178	73	105	56	21	35	66	20	46	112	39	73
80	42	26	16	12	8	4	17	6	11	27	13	14
81	28	11	17	10	1	9	17	5	12	28	12	16
82	38	10	28	9	3	6	13	3	10	19	6	13
83	37	17	20	13	5	8	14	5	9	20	4	16
84	33	9	24	12	4	8	5	1	4	18	4	14
85～89	125	37	88	53	13	40	42	13	29	58	17	41
85	32	10	22	15	6	9	12	4	8	10	5	5
86	34	12	22	9	2	7	8	3	5	14	2	12
87	24	6	18	9	1	8	6	1	5	8	4	4
88	19	5	14	12	2	10	10	3	7	10	2	8
89	16	4	12	8	2	6	6	2	4	16	4	12
90～94	59	19	40	32	9	23	25	9	16	30	11	19
90	20	9	11	6	0	6	10	5	5	11	4	7
91	11	1	10	4	1	3	1	0	1	10	4	6
92	11	5	6	6	1	5	8	3	5	5	2	3
93	10	3	7	10	5	5	4	1	3	3	0	3
94	7	1	6	6	2	4	2	0	2	1	1	0
95～99	20	5	15	15	2	13	11	2	9	6	2	4
95	10	1	9	4	1	3	5	1	4	2	1	1
96	3	2	1	1	0	1	2	0	2	3	1	2
97	2	1	1	5	0	5	0	0	0	1	0	1
98	3	1	2	2	0	2	3	0	3	0	0	0
99	2	0	2	3	1	2	1	1	0	0	0	0
100以上	3	0	3	3	0	3	2	1	1	1	0	1

町丁・男女・年齢別人口-砧地域

平成28年1月1日

年齢	船橋5丁目			船橋6丁目			船橋7丁目			千歳台3丁目		
	総数	男	女	総数	男	女	総数	男	女	総数	男	女
総数	4,876	2,368	2,508	2,249	1,118	1,131	4,292	2,080	2,212	2,570	1,310	1,260
0～4	355	189	166	125	71	54	189	92	97	149	78	71
0	78	42	36	27	15	12	34	18	16	25	13	12
1	86	50	36	21	14	7	35	14	21	24	12	12
2	61	28	33	28	16	12	39	16	23	35	17	18
3	71	34	37	22	13	9	46	25	21	32	17	15
4	59	35	24	27	13	14	35	19	16	33	19	14
5～9	225	103	122	81	41	40	212	112	100	133	72	61
5	46	19	27	17	6	11	38	25	13	22	10	12
6	57	25	32	16	8	8	43	17	26	29	16	13
7	47	25	22	15	12	3	39	21	18	33	19	14
8	37	17	20	15	9	6	41	23	18	28	13	15
9	38	17	21	18	6	12	51	26	25	21	14	7
10～14	193	120	73	58	31	27	183	102	81	137	71	66
10	37	26	11	10	6	4	36	21	15	30	18	12
11	35	23	12	7	2	5	43	25	18	30	11	19
12	40	22	18	13	8	5	35	20	15	28	19	9
13	39	24	15	14	9	5	31	17	14	27	14	13
14	42	25	17	14	6	8	38	19	19	22	9	13
15～19	185	102	83	66	44	22	149	84	65	162	82	80
15	39	20	19	16	9	7	32	19	13	37	18	19
16	41	24	17	11	8	3	32	22	10	32	19	13
17	32	15	17	12	6	6	20	10	10	31	15	16
18	40	22	18	8	5	3	35	16	19	32	16	16
19	33	21	12	19	16	3	30	17	13	30	14	16
20～24	200	101	99	74	40	34	132	65	67	162	104	58
20	52	18	34	14	8	6	26	10	16	26	19	7
21	36	23	13	12	6	6	29	15	14	29	18	11
22	36	21	15	17	11	6	29	16	13	26	17	9
23	40	17	23	16	8	8	24	11	13	35	21	14
24	36	22	14	15	7	8	24	13	11	46	29	17
25～29	280	129	151	117	61	56	154	74	80	161	92	69
25	54	22	32	18	8	10	16	8	8	36	20	16
26	35	11	24	17	7	10	28	12	16	36	23	13
27	48	22	26	18	10	8	30	19	11	34	17	17
28	61	35	26	31	22	9	36	18	18	26	15	11
29	82	39	43	33	14	19	44	17	27	29	17	12
30～34	447	222	225	170	82	88	244	110	134	182	85	97
30	78	42	36	34	16	18	40	20	20	31	11	20
31	96	45	51	26	9	17	46	14	32	35	15	20
32	73	33	40	41	19	22	50	26	24	42	20	22
33	99	56	43	27	13	14	56	26	30	34	15	19
34	101	46	55	42	25	17	52	24	28	40	24	16
35～39	498	257	241	225	114	111	333	180	153	241	122	119
35	82	43	39	52	24	28	62	32	30	26	11	15
36	124	69	55	48	22	26	59	37	22	47	21	26
37	96	43	53	43	23	20	66	37	29	48	24	24
38	91	49	42	39	19	20	74	40	34	54	27	27
39	105	53	52	43	26	17	72	34	38	66	39	27
40～44	454	220	234	186	100	86	401	196	205	278	133	145
40	93	52	41	28	19	9	65	33	32	56	20	36
41	94	47	47	43	19	24	84	43	41	53	29	24
42	90	45	45	38	17	21	82	42	40	55	27	28
43	87	34	53	34	20	14	88	39	49	60	34	26
44	90	42	48	43	25	18	82	39	43	54	23	31
45～49	416	206	210	170	91	79	334	169	165	244	127	117
45	87	35	52	34	16	18	73	33	40	60	24	36
46	93	48	45	35	22	13	63	25	38	38	19	19
47	81	44	37	36	21	15	56	32	24	58	29	29
48	85	44	41	41	22	19	85	48	37	49	30	19
49	70	35	35	24	10	14	57	31	26	39	25	14

町丁・男女・年齢別人口-砧地域

平成28年1月1日

年齢	船橋5丁目			船橋6丁目			船橋7丁目			千歳台3丁目		
	総数	男	女	総数	男	女	総数	男	女	総数	男	女
50～54	322	158	164	132	59	73	275	145	130	178	85	93
50	76	40	36	30	10	20	61	30	31	46	20	26
51	75	28	47	26	15	11	71	39	32	41	18	23
52	57	31	26	24	9	15	55	29	26	28	15	13
53	65	32	33	24	11	13	45	27	18	34	19	15
54	49	27	22	28	14	14	43	20	23	29	13	16
55～59	256	129	127	130	79	51	221	117	104	132	62	70
55	47	30	17	22	12	10	54	32	22	26	11	15
56	49	20	29	40	30	10	37	26	11	29	13	16
57	56	25	31	24	12	12	44	20	24	23	13	10
58	54	25	29	24	12	12	41	21	20	28	14	14
59	50	29	21	20	13	7	45	18	27	26	11	15
60～64	225	109	116	144	71	73	250	132	118	107	63	44
60	52	24	28	29	11	18	45	26	19	26	15	11
61	44	27	17	23	13	10	52	25	27	19	12	7
62	55	25	30	34	21	13	57	27	30	19	10	9
63	39	21	18	28	16	12	40	23	17	19	15	4
64	35	12	23	30	10	20	56	31	25	24	11	13
65～69	223	103	120	167	74	93	357	161	196	113	55	58
65	49	22	27	33	14	19	69	27	42	28	14	14
66	57	27	30	38	18	20	83	46	37	29	18	11
67	39	16	23	41	17	24	82	35	47	15	5	10
68	48	23	25	35	18	17	73	34	39	26	13	13
69	30	15	15	20	7	13	50	19	31	15	5	10
70～74	160	70	90	154	59	95	308	125	183	72	34	38
70	28	17	11	26	10	16	40	15	25	16	8	8
71	34	17	17	38	14	24	63	24	39	12	6	6
72	33	11	22	34	12	22	74	30	44	15	7	8
73	32	10	22	23	9	14	69	24	45	16	6	10
74	33	15	18	33	14	19	62	32	30	13	7	6
75～79	148	64	84	110	51	59	269	125	144	46	17	29
75	37	13	24	28	10	18	73	40	33	10	5	5
76	32	11	21	25	13	12	54	30	24	6	2	4
77	23	10	13	25	12	13	55	21	34	6	0	6
78	26	17	9	15	9	6	48	17	31	14	7	7
79	30	13	17	17	7	10	39	17	22	10	3	7
80～84	139	47	92	71	28	43	179	55	124	35	17	18
80	37	14	23	13	4	9	37	9	28	9	4	5
81	26	10	16	15	5	10	49	17	32	10	3	7
82	34	8	26	11	4	7	34	12	22	4	1	3
83	23	10	13	20	10	10	39	13	26	5	4	1
84	19	5	14	12	5	7	20	4	16	7	5	2
85～89	101	29	72	39	12	27	70	25	45	25	8	17
85	30	11	19	10	4	6	20	9	11	7	2	5
86	30	9	21	9	3	6	12	6	6	6	1	5
87	13	1	12	6	2	4	10	1	9	5	2	3
88	11	4	7	8	1	7	16	6	10	6	2	4
89	17	4	13	6	2	4	12	3	9	1	1	0
90～94	32	7	25	25	8	17	27	11	16	9	1	8
90	9	3	6	4	1	3	10	3	7	3	0	3
91	9	1	8	9	3	6	4	2	2	3	1	2
92	6	3	3	6	2	4	2	2	0	2	0	2
93	5	0	5	3	2	1	7	3	4	0	0	0
94	3	0	3	3	0	3	4	1	3	1	0	1
95～99	14	3	11	4	2	2	5	0	5	3	1	2
95	4	1	3	3	2	1	0	0	0	1	1	0
96	4	1	3	0	0	0	1	0	1	1	0	1
97	2	0	2	0	0	0	3	0	3	1	0	1
98	1	0	1	1	0	1	1	0	1	0	0	0
99	3	1	2	0	0	0	0	0	0	0	0	0
100以上	3	0	3	1	0	1	0	0	0	1	1	0

町丁・男女・年齢別人口-砧地域

平成28年1月1日

年齢	千歳台4丁目			千歳台5丁目			千歳台6丁目			喜多見まちづくりセンター		
	総数	男	女	総数	男	女	総数	男	女	総数	男	女
総数	2,575	1,293	1,282	2,089	1,067	1,022	4,324	2,094	2,230	31,987	15,944	16,043
0～4	156	79	77	119	63	56	220	112	108	1,576	814	762
0	30	13	17	15	7	8	31	16	15	331	162	169
1	26	16	10	25	16	9	33	13	20	326	177	149
2	28	13	15	21	12	9	51	25	26	308	164	144
3	34	14	20	31	16	15	48	27	21	294	148	146
4	38	23	15	27	12	15	57	31	26	317	163	154
5～9	195	103	92	141	79	62	377	205	172	1,557	823	734
5	43	25	18	26	16	10	64	45	19	334	176	158
6	36	21	15	27	15	12	71	31	40	311	171	140
7	40	20	20	31	16	15	75	42	33	315	163	152
8	34	20	14	37	16	21	97	47	50	302	160	142
9	42	17	25	20	16	4	70	40	30	295	153	142
10～14	142	76	66	126	63	63	366	165	201	1,597	835	762
10	30	13	17	26	14	12	84	37	47	299	155	144
11	29	17	12	21	9	12	90	40	50	307	156	151
12	29	16	13	28	16	12	78	33	45	337	185	152
13	20	13	7	36	19	17	55	30	25	319	166	153
14	34	17	17	15	5	10	59	25	34	335	173	162
15～19	142	72	70	118	62	56	245	125	120	1,550	793	757
15	34	17	17	30	17	13	58	32	26	301	144	157
16	28	13	15	25	13	12	57	36	21	309	156	153
17	32	12	20	19	9	10	47	21	26	320	168	152
18	24	13	11	23	11	12	36	13	23	291	149	142
19	24	17	7	21	12	9	47	23	24	329	176	153
20～24	116	55	61	83	47	36	179	97	82	1,651	849	802
20	26	13	13	16	10	6	34	21	13	330	170	160
21	31	17	14	14	11	3	47	28	19	346	183	163
22	16	8	8	22	11	11	29	10	19	320	170	150
23	30	14	16	14	7	7	38	17	21	340	170	170
24	13	3	10	17	8	9	31	21	10	315	156	159
25～29	110	63	47	109	57	52	112	61	51	1,717	863	854
25	10	5	5	22	13	9	18	9	9	300	154	146
26	30	22	8	22	10	12	24	14	10	313	161	152
27	22	11	11	22	9	13	21	11	10	353	175	178
28	23	9	14	16	6	10	25	17	8	378	184	194
29	25	16	9	27	19	8	24	10	14	373	189	184
30～34	161	76	85	140	69	71	145	64	81	2,196	1,054	1,142
30	28	14	14	23	12	11	24	9	15	387	173	214
31	32	14	18	25	10	15	28	12	16	434	221	213
32	30	13	17	30	15	15	24	11	13	447	192	255
33	40	20	20	32	15	17	38	14	24	447	210	237
34	31	15	16	30	17	13	31	18	13	481	258	223
35～39	252	127	125	206	104	102	329	129	200	2,544	1,290	1,254
35	40	22	18	33	13	20	42	16	26	449	237	212
36	46	22	24	42	19	23	42	19	23	467	236	231
37	55	27	28	42	17	25	64	25	39	570	291	279
38	48	20	28	46	32	14	85	28	57	509	254	255
39	63	36	27	43	23	20	96	41	55	549	272	277
40～44	304	143	161	231	123	108	596	283	313	3,095	1,585	1,510
40	64	31	33	40	26	14	109	52	57	550	281	269
41	65	31	34	37	19	18	94	42	52	624	331	293
42	55	27	28	51	27	24	144	70	74	670	367	303
43	57	30	27	56	26	30	141	74	67	646	315	331
44	63	24	39	47	25	22	108	45	63	605	291	314
45～49	224	117	107	178	94	84	541	277	264	2,888	1,507	1,381
45	46	23	23	39	21	18	110	53	57	642	307	335
46	47	24	23	39	19	20	119	60	59	570	304	266
47	62	39	23	35	13	22	115	61	54	608	329	279
48	41	20	21	33	22	11	125	61	64	629	333	296
49	28	11	17	32	19	13	72	42	30	439	234	205

町丁・男女・年齢別人口-砧地域

平成28年1月1日

年齢	千歳台4丁目			千歳台5丁目			千歳台6丁目			喜多見まちづくりセンター		
	総数	男	女	総数	男	女	総数	男	女	総数	男	女
50～54	210	114	96	135	61	74	350	185	165	2,376	1,237	1,139
50	50	27	23	38	17	21	87	45	42	574	294	280
51	43	22	21	33	16	17	99	53	46	522	274	248
52	45	22	23	28	11	17	63	37	26	492	270	222
53	35	17	18	24	10	14	56	28	28	415	215	200
54	37	26	11	12	7	5	45	22	23	373	184	189
55～59	144	77	67	82	46	36	202	106	96	1,718	923	795
55	38	22	16	20	12	8	50	33	17	411	212	199
56	26	10	16	10	6	4	38	21	17	345	174	171
57	25	13	12	20	15	5	43	17	26	323	173	150
58	20	12	8	15	7	8	29	16	13	334	193	141
59	35	20	15	17	6	11	42	19	23	305	171	134
60～64	103	51	52	84	47	37	160	75	85	1,458	765	693
60	19	7	12	21	10	11	32	13	19	274	143	131
61	25	13	12	17	12	5	32	13	19	288	164	124
62	21	12	9	14	6	8	33	17	16	281	143	138
63	13	5	8	12	5	7	34	17	17	316	158	158
64	25	14	11	20	14	6	29	15	14	299	157	142
65～69	128	60	68	117	60	57	183	85	98	1,781	870	911
65	32	15	17	18	9	9	29	8	21	344	167	177
66	27	13	14	22	11	11	35	17	18	389	182	207
67	21	13	8	28	15	13	39	18	21	365	179	186
68	28	10	18	27	13	14	54	32	22	428	223	205
69	20	9	11	22	12	10	26	10	16	255	119	136
70～74	72	34	38	70	35	35	122	55	67	1,366	622	744
70	19	11	8	8	7	1	26	11	15	213	102	111
71	17	7	10	13	6	7	24	8	16	302	135	167
72	12	5	7	10	5	5	24	11	13	301	130	171
73	14	6	8	18	11	7	24	13	11	289	151	138
74	10	5	5	21	6	15	24	12	12	261	104	157
75～79	61	27	34	69	29	40	77	28	49	1,178	505	673
75	10	2	8	13	5	8	18	7	11	286	112	174
76	14	7	7	10	5	5	15	5	10	223	92	131
77	10	4	6	15	6	9	19	7	12	213	104	109
78	9	7	2	20	9	11	15	5	10	237	102	135
79	18	7	11	11	4	7	10	4	6	219	95	124
80～84	31	10	21	35	14	21	68	23	45	900	346	554
80	9	4	5	7	3	4	15	9	6	221	88	133
81	3	0	3	5	2	3	17	5	12	190	83	107
82	3	1	2	7	3	4	6	0	6	184	66	118
83	7	2	5	9	5	4	18	5	13	160	57	103
84	9	3	6	7	1	6	12	4	8	145	52	93
85～89	14	6	8	36	11	25	34	15	19	504	170	334
85	5	3	2	11	4	7	12	5	7	134	47	87
86	2	0	2	9	2	7	9	2	7	115	44	71
87	2	0	2	10	5	5	3	3	0	96	38	58
88	2	0	2	4	0	4	7	3	4	88	20	68
89	3	3	0	2	0	2	3	2	1	71	21	50
90～94	9	3	6	6	1	5	14	4	10	254	77	177
90	4	3	1	1	0	1	5	3	2	84	28	56
91	2	0	2	1	0	1	5	0	5	71	24	47
92	3	0	3	2	1	1	2	0	2	39	9	30
93	0	0	0	2	0	2	2	1	1	38	10	28
94	0	0	0	0	0	0	0	0	0	22	6	16
95～99	1	0	1	4	2	2	4	0	4	68	12	56
95	1	0	1	2	1	1	2	0	2	21	4	17
96	0	0	0	0	0	0	1	0	1	15	6	9
97	0	0	0	0	0	0	0	0	0	17	2	15
98	0	0	0	0	0	0	1	0	1	12	0	12
99	0	0	0	2	1	1	0	0	0	3	0	3
100以上	0	0	0	0	0	0	0	0	0	13	4	9

町丁・男女・年齢別人口-砧地域

平成28年1月1日

年齢	喜多見1丁目			喜多見2丁目			喜多見3丁目			喜多見4丁目		
	総数	男	女	総数	男	女	総数	男	女	総数	男	女
総数	2,008	1,020	988	1,660	749	911	1,402	699	703	2,569	1,328	1,241
0～4	141	80	61	45	23	22	98	49	49	110	64	46
0	33	16	17	3	0	3	22	10	12	24	11	13
1	24	11	13	12	9	3	17	10	7	20	14	6
2	27	16	11	8	6	2	18	7	11	27	15	12
3	21	13	8	14	5	9	20	9	11	18	13	5
4	36	24	12	8	3	5	21	13	8	21	11	10
5～9	142	80	62	60	28	32	95	44	51	119	61	58
5	36	19	17	12	5	7	22	8	14	21	17	4
6	34	22	12	14	6	8	18	8	10	29	12	17
7	31	11	20	9	6	3	17	6	11	30	15	15
8	25	18	7	9	7	2	19	10	9	20	9	11
9	16	10	6	16	4	12	19	12	7	19	8	11
10～14	131	71	60	62	28	34	78	37	41	142	74	68
10	16	7	9	10	7	3	18	6	12	23	10	13
11	31	13	18	10	2	8	19	13	6	29	16	13
12	28	18	10	18	8	10	14	6	8	27	16	11
13	31	19	12	14	8	6	13	7	6	24	9	15
14	25	14	11	10	3	7	14	5	9	39	23	16
15～19	131	67	64	61	35	26	60	28	32	119	52	67
15	29	19	10	9	4	5	11	7	4	23	7	16
16	30	14	16	9	5	4	10	5	5	22	9	13
17	26	10	16	18	11	7	17	5	12	27	12	15
18	25	11	14	5	2	3	6	3	3	25	11	14
19	21	13	8	20	13	7	16	8	8	22	13	9
20～24	94	47	47	56	25	31	73	37	36	128	77	51
20	27	13	14	12	3	9	17	13	4	20	12	8
21	19	10	9	13	5	8	15	5	10	28	21	7
22	20	9	11	8	5	3	17	7	10	20	9	11
23	17	7	10	13	9	4	11	6	5	33	18	15
24	11	8	3	10	3	7	13	6	7	27	17	10
25～29	95	51	44	50	25	25	62	33	29	134	71	63
25	23	13	10	6	3	3	12	11	1	24	9	15
26	12	5	7	9	4	5	7	3	4	24	16	8
27	17	8	9	12	7	5	14	8	6	30	16	14
28	22	13	9	9	4	5	12	3	9	26	13	13
29	21	12	9	14	7	7	17	8	9	30	17	13
30～34	124	50	74	60	28	32	79	44	35	176	90	86
30	24	9	15	11	5	6	11	6	5	30	16	14
31	20	8	12	15	9	6	20	9	11	33	16	17
32	24	8	16	6	2	4	13	9	4	33	12	21
33	33	15	18	13	4	9	21	12	9	35	17	18
34	23	10	13	15	8	7	14	8	6	45	29	16
35～39	152	77	75	69	37	32	128	69	59	196	105	91
35	20	10	10	9	5	4	19	11	8	36	22	14
36	32	15	17	12	9	3	21	8	13	42	18	24
37	37	16	21	20	9	11	29	17	12	32	17	15
38	24	13	11	11	4	7	26	19	7	36	20	16
39	39	23	16	17	10	7	33	14	19	50	28	22
40～44	196	91	105	133	66	67	145	80	65	257	128	129
40	33	21	12	25	7	18	22	11	11	37	20	17
41	38	20	18	33	22	11	38	21	17	58	27	31
42	42	15	27	28	15	13	32	20	12	52	27	25
43	36	14	22	22	10	12	29	12	17	47	23	24
44	47	21	26	25	12	13	24	16	8	63	31	32
45～49	200	116	84	104	52	52	102	45	57	243	139	104
45	49	26	23	21	11	10	24	8	16	58	24	34
46	47	25	22	18	12	6	18	9	9	40	22	18
47	41	27	14	28	13	15	23	15	8	56	31	25
48	40	27	13	22	9	13	23	8	15	47	30	17
49	23	11	12	15	7	8	14	5	9	42	32	10

町丁・男女・年齢別人口-砧地域

平成28年1月1日

年齢	喜多見1丁目			喜多見2丁目			喜多見3丁目			喜多見4丁目		
	総数	男	女	総数	男	女	総数	男	女	総数	男	女
50～54	143	79	64	90	37	53	85	48	37	217	120	97
50	43	21	22	20	11	9	23	12	11	53	30	23
51	27	13	14	15	4	11	20	12	8	58	31	27
52	23	14	9	20	11	9	16	8	8	41	25	16
53	27	15	12	17	4	13	12	7	5	30	16	14
54	23	16	7	18	7	11	14	9	5	35	18	17
55～59	95	50	45	72	37	35	84	52	32	108	60	48
55	23	12	11	11	4	7	14	8	6	32	19	13
56	25	11	14	12	5	7	21	13	8	20	9	11
57	15	10	5	14	7	7	18	9	9	13	8	5
58	14	6	8	21	12	9	18	11	7	22	11	11
59	18	11	7	14	9	5	13	11	2	21	13	8
60～64	64	31	33	96	42	54	66	31	35	124	63	61
60	18	9	9	8	3	5	14	7	7	27	11	16
61	5	3	2	20	11	9	15	7	8	22	8	14
62	16	8	8	17	8	9	14	6	8	24	12	12
63	10	3	7	26	12	14	11	6	5	28	14	14
64	15	8	7	25	8	17	12	5	7	23	18	5
65～69	91	48	43	189	68	121	74	36	38	154	74	80
65	18	10	8	29	9	20	11	6	5	30	11	19
66	18	10	8	44	18	26	13	6	7	35	17	18
67	21	9	12	42	12	30	19	10	9	31	17	14
68	23	11	12	34	12	22	22	11	11	41	21	20
69	11	8	3	40	17	23	9	3	6	17	8	9
70～74	63	24	39	192	81	111	50	23	27	127	60	67
70	7	4	3	24	9	15	8	3	5	27	11	16
71	12	6	6	36	11	25	12	5	7	34	18	16
72	15	6	9	50	21	29	8	4	4	24	13	11
73	8	3	5	46	24	22	13	7	6	23	12	11
74	21	5	16	36	16	20	9	4	5	19	6	13
75～79	60	26	34	156	69	87	39	14	25	93	50	43
75	14	6	8	44	18	26	14	3	11	23	13	10
76	14	6	8	34	14	20	7	2	5	16	8	8
77	7	2	5	16	7	9	9	6	3	18	11	7
78	17	9	8	30	15	15	4	1	3	12	7	5
79	8	3	5	32	15	17	5	2	3	24	11	13
80～84	41	20	21	111	49	62	35	12	23	68	21	47
80	6	4	2	31	13	18	6	4	2	18	5	13
81	16	11	5	26	10	16	6	2	4	14	5	9
82	9	2	7	21	12	9	11	3	8	13	5	8
83	5	1	4	19	6	13	5	1	4	11	3	8
84	5	2	3	14	8	6	7	2	5	12	3	9
85～89	26	7	19	38	13	25	33	11	22	28	11	17
85	8	3	5	13	7	6	10	3	7	12	4	8
86	4	2	2	9	4	5	10	4	6	6	3	3
87	3	1	2	7	2	5	4	1	3	4	2	2
88	9	0	9	6	0	6	4	1	3	5	1	4
89	2	1	1	3	0	3	5	2	3	1	1	0
90～94	14	5	9	12	6	6	11	5	6	20	7	13
90	4	2	2	4	3	1	3	2	1	4	0	4
91	3	1	2	4	2	2	4	2	2	4	4	0
92	4	1	3	1	1	0	2	0	2	3	1	2
93	1	1	0	2	0	2	1	0	1	7	1	6
94	2	0	2	1	0	1	1	1	0	2	1	1
95～99	3	0	3	3	0	3	5	1	4	5	0	5
95	0	0	0	2	0	2	1	0	1	2	0	2
96	1	0	1	0	0	0	2	0	2	1	0	1
97	2	0	2	0	0	0	2	1	1	0	0	0
98	0	0	0	1	0	1	0	0	0	2	0	2
99	0	0	0	0	0	0	0	0	0	0	0	0
100以上	2	0	2	1	0	1	0	0	0	1	1	0

町丁・男女・年齢別人口-砧地域

平成28年1月1日

年齢	喜多見5丁目			喜多見6丁目			喜多見7丁目			喜多見8丁目		
	総数	男	女	総数	男	女	総数	男	女	総数	男	女
総数	1,819	912	907	1,500	732	768	3,052	1,565	1,487	2,232	1,053	1,179
0～4	88	48	40	75	32	43	140	65	75	110	61	49
0	21	12	9	15	7	8	27	12	15	28	13	15
1	20	10	10	10	5	5	36	16	20	31	19	12
2	18	9	9	15	8	7	21	13	8	14	7	7
3	17	10	7	12	4	8	29	13	16	17	11	6
4	12	7	5	23	8	15	27	11	16	20	11	9
5～9	93	48	45	94	50	44	141	77	64	61	38	23
5	28	14	14	18	11	7	28	13	15	9	5	4
6	18	9	9	18	9	9	26	15	11	16	10	6
7	19	8	11	16	8	8	30	20	10	12	7	5
8	16	9	7	21	11	10	32	16	16	9	5	4
9	12	8	4	21	11	10	25	13	12	15	11	4
10～14	79	44	35	76	35	41	122	71	51	68	35	33
10	14	10	4	17	6	11	32	18	14	9	4	5
11	18	12	6	13	3	10	16	9	7	18	11	7
12	16	10	6	16	11	5	25	17	8	11	5	6
13	11	4	7	13	4	9	22	13	9	15	10	5
14	20	8	12	17	11	6	27	14	13	15	5	10
15～19	69	34	35	86	48	38	116	67	49	82	43	39
15	12	7	5	16	6	10	21	10	11	19	10	9
16	10	4	6	17	12	5	21	14	7	14	7	7
17	15	8	7	16	8	8	26	19	7	16	8	8
18	17	8	9	17	10	7	19	9	10	16	8	8
19	15	7	8	20	12	8	29	15	14	17	10	7
20～24	95	42	53	69	37	32	164	88	76	138	58	80
20	19	7	12	14	6	8	34	19	15	23	13	10
21	19	6	13	18	9	9	31	18	13	27	10	17
22	20	11	9	10	6	4	38	22	16	33	17	16
23	21	11	10	15	8	7	37	16	21	24	9	15
24	16	7	9	12	8	4	24	13	11	31	9	22
25～29	107	55	52	68	28	40	196	99	97	193	76	117
25	18	11	7	13	5	8	29	16	13	29	10	19
26	22	12	10	18	7	11	39	19	20	35	14	21
27	19	10	9	13	6	7	37	14	23	37	13	24
28	27	12	15	16	7	9	40	25	15	43	17	26
29	21	10	11	8	3	5	51	25	26	49	22	27
30～34	140	70	70	102	43	59	235	118	117	230	111	119
30	23	13	10	15	5	10	47	20	27	42	15	27
31	30	16	14	19	9	10	49	27	22	58	28	30
32	33	19	14	19	7	12	52	25	27	59	29	30
33	29	10	19	17	7	10	40	17	23	34	19	15
34	25	12	13	32	15	17	47	29	18	37	20	17
35～39	156	75	81	121	57	64	249	123	126	193	82	111
35	26	10	16	20	8	12	44	24	20	39	17	22
36	22	15	7	24	12	12	45	25	20	34	14	20
37	37	21	16	27	13	14	55	24	31	42	18	24
38	30	12	18	22	10	12	55	25	30	43	20	23
39	41	17	24	28	14	14	50	25	25	35	13	22
40～44	163	87	76	144	76	68	301	158	143	217	112	105
40	29	15	14	22	12	10	57	28	29	45	26	19
41	31	18	13	19	7	12	50	29	21	43	26	17
42	43	22	21	39	20	19	55	34	21	50	26	24
43	39	24	15	37	23	14	69	35	34	39	15	24
44	21	8	13	27	14	13	70	32	38	40	19	21
45～49	146	79	67	149	74	75	250	145	105	177	79	98
45	28	15	13	33	15	18	48	28	20	35	19	16
46	37	21	16	33	17	16	45	25	20	38	15	23
47	30	17	13	29	8	21	52	32	20	33	17	16
48	30	17	13	38	26	12	59	31	28	40	15	25
49	21	9	12	16	8	8	46	29	17	31	13	18

町丁・男女・年齢別人口-砧地域

平成28年1月1日

年齢	喜多見5丁目			喜多見6丁目			喜多見7丁目			喜多見8丁目		
	総数	男	女	総数	男	女	総数	男	女	総数	男	女
50～54	142	72	70	126	62	64	223	111	112	173	91	82
50	27	13	14	29	15	14	52	24	28	49	26	23
51	30	16	14	23	11	12	47	25	22	26	13	13
52	40	23	17	30	13	17	46	25	21	33	20	13
53	24	12	12	23	15	8	44	22	22	34	14	20
54	21	8	13	21	8	13	34	15	19	31	18	13
55～59	103	57	46	86	50	36	162	89	73	123	60	63
55	24	13	11	20	12	8	32	18	14	43	18	25
56	23	13	10	17	5	12	36	20	16	20	10	10
57	13	5	8	18	11	7	33	16	17	22	13	9
58	20	13	7	18	13	5	25	15	10	20	10	10
59	23	13	10	13	9	4	36	20	16	18	9	9
60～64	86	48	38	63	32	31	152	89	63	120	63	57
60	15	9	6	6	4	2	26	18	8	28	17	11
61	16	10	6	12	7	5	31	19	12	24	12	12
62	14	8	6	15	6	9	21	15	6	21	10	11
63	20	9	11	15	9	6	38	21	17	25	12	13
64	21	12	9	15	6	9	36	16	20	22	12	10
65～69	101	45	56	74	38	36	179	88	91	114	57	57
65	20	7	13	16	8	8	40	21	19	31	14	17
66	17	8	9	17	7	10	36	13	23	19	11	8
67	23	10	13	14	7	7	30	14	16	17	8	9
68	24	14	10	17	11	6	42	25	17	29	18	11
69	17	6	11	10	5	5	31	15	16	18	6	12
70～74	79	43	36	51	20	31	128	58	70	76	30	46
70	9	6	3	6	2	4	19	10	9	12	5	7
71	19	8	11	16	8	8	29	13	16	12	8	4
72	14	9	5	14	6	8	32	11	21	18	6	12
73	20	12	8	7	3	4	23	10	13	16	7	9
74	17	8	9	8	1	7	25	14	11	18	4	14
75～79	68	28	40	43	20	23	117	54	63	57	23	34
75	14	1	13	12	7	5	33	13	20	12	4	8
76	16	6	10	9	4	5	18	8	10	8	2	6
77	16	9	7	11	7	4	22	13	9	14	8	6
78	15	5	10	7	1	6	21	10	11	10	2	8
79	7	7	0	4	1	3	23	10	13	13	7	6
80～84	58	28	30	38	14	24	85	32	53	51	13	38
80	21	10	11	8	3	5	23	11	12	11	3	8
81	7	4	3	10	8	2	13	4	9	11	3	8
82	10	3	7	12	2	10	18	9	9	13	3	10
83	10	6	4	3	0	3	18	6	12	6	2	4
84	10	5	5	5	1	4	13	2	11	10	2	8
85～89	22	4	18	21	11	10	60	23	37	31	14	17
85	3	0	3	2	0	2	14	6	8	10	6	4
86	9	2	7	5	3	2	13	5	8	8	3	5
87	3	0	3	9	6	3	14	8	6	5	3	2
88	2	0	2	4	1	3	11	3	8	3	0	3
89	5	2	3	1	1	0	8	1	7	5	2	3
90～94	20	4	16	8	3	5	20	7	13	14	7	7
90	4	0	4	4	2	2	6	2	4	6	4	2
91	5	2	3	3	1	2	5	1	4	3	1	2
92	4	1	3	0	0	0	5	1	4	3	1	2
93	4	1	3	0	0	0	3	2	1	2	1	1
94	3	0	3	1	0	1	1	1	0	0	0	0
95～99	4	1	3	6	2	4	9	1	8	4	0	4
95	2	0	2	3	1	2	0	0	0	1	0	1
96	1	1	0	1	1	0	2	1	1	1	0	1
97	1	0	1	1	0	1	3	0	3	1	0	1
98	0	0	0	0	0	0	2	0	2	1	0	1
99	0	0	0	1	0	1	2	0	2	0	0	0
100以上	0	0	0	0	0	0	3	2	1	0	0	0

町丁・男女・年齢別人口-砧地域

平成28年1月1日

年齢	喜多見9丁目			宇奈根1丁目			宇奈根2丁目			宇奈根3丁目		
	総数	男	女	総数	男	女	総数	男	女	総数	男	女
総数	2,777	1,277	1,500	2,103	1,085	1,018	2,256	1,164	1,092	1,028	541	487
0～4	110	51	59	73	38	35	117	70	47	53	27	26
0	25	13	12	11	9	2	21	11	10	13	8	5
1	26	11	15	11	4	7	19	16	3	10	4	6
2	21	12	9	21	11	10	23	12	11	14	5	9
3	21	10	11	19	10	9	25	13	12	11	7	4
4	17	5	12	11	4	7	29	18	11	5	3	2
5～9	87	43	44	101	55	46	136	70	66	42	29	13
5	19	9	10	23	11	12	28	14	14	10	6	4
6	14	9	5	18	10	8	24	14	10	8	6	2
7	17	8	9	18	12	6	30	18	12	7	5	2
8	16	7	9	25	16	9	26	12	14	10	6	4
9	21	10	11	17	6	11	28	12	16	7	6	1
10～14	117	57	60	122	64	58	153	83	70	63	36	27
10	25	8	17	20	11	9	24	16	8	12	7	5
11	26	16	10	25	11	14	27	16	11	13	5	8
12	25	16	9	23	12	11	34	14	20	14	8	6
13	24	11	13	24	14	10	34	17	17	12	7	5
14	17	6	11	30	16	14	34	20	14	12	9	3
15～19	149	74	75	119	69	50	139	77	62	69	32	37
15	25	13	12	24	12	12	24	10	14	19	9	10
16	29	13	16	27	17	10	31	17	14	11	4	7
17	31	13	18	21	11	10	28	15	13	12	7	5
18	31	17	14	27	17	10	29	17	12	8	2	6
19	33	18	15	20	12	8	27	18	9	19	10	9
20～24	181	75	106	114	68	46	110	55	55	49	23	26
20	35	12	23	19	16	3	28	14	14	7	3	4
21	36	15	21	24	16	8	28	17	11	10	7	3
22	28	12	16	27	12	15	24	12	12	7	3	4
23	41	22	19	28	14	14	14	5	9	16	7	9
24	41	14	27	16	10	6	16	7	9	9	3	6
25～29	195	85	110	81	41	40	98	49	49	56	36	20
25	37	13	24	19	11	8	15	7	8	6	3	3
26	36	12	24	15	10	5	14	7	7	14	10	4
27	31	15	16	17	6	11	35	22	13	16	9	7
28	51	26	25	16	9	7	15	6	9	13	9	4
29	40	19	21	14	5	9	19	7	12	7	5	2
30～34	219	95	124	111	60	51	122	56	66	75	41	34
30	49	20	29	16	8	8	21	9	12	11	7	4
31	45	22	23	22	13	9	23	13	10	13	10	3
32	46	14	32	22	10	12	25	12	13	12	5	7
33	42	17	25	27	15	12	25	9	16	13	6	7
34	37	22	15	24	14	10	28	13	15	26	13	13
35～39	212	110	102	142	80	62	168	86	82	73	37	36
35	50	29	21	29	20	9	32	13	19	13	5	8
36	32	18	14	30	13	17	22	11	11	13	8	5
37	52	30	22	22	12	10	38	24	14	17	10	7
38	44	18	26	35	21	14	36	17	19	13	6	7
39	34	15	19	26	14	12	40	21	19	17	8	9
40～44	235	113	122	169	81	88	232	120	112	95	50	45
40	51	26	25	23	10	13	43	19	24	13	7	6
41	57	26	31	38	19	19	44	25	19	13	7	6
42	44	22	22	40	21	19	39	22	17	24	12	12
43	45	19	26	37	20	17	51	23	28	29	17	12
44	38	20	18	31	11	20	55	31	24	16	7	9
45～49	273	138	135	191	105	86	218	111	107	104	58	46
45	64	26	38	47	22	25	56	25	31	25	14	11
46	50	25	25	38	24	14	37	21	16	18	10	8
47	48	26	22	40	26	14	41	24	17	28	12	16
48	65	38	27	45	19	26	46	22	24	27	18	9
49	46	23	23	21	14	7	38	19	19	6	4	2

町丁・男女・年齢別人口-砧地域

平成28年1月1日

年齢	喜多見9丁目			宇奈根1丁目			宇奈根2丁目			宇奈根3丁目		
	総数	男	女	総数	男	女	総数	男	女	総数	男	女
50～54	190	92	98	176	96	80	166	99	67	71	38	33
50	44	24	20	41	22	19	42	23	19	15	10	5
51	43	17	26	55	29	26	35	26	9	20	9	11
52	36	16	20	30	17	13	36	21	15	14	9	5
53	33	14	19	30	18	12	34	22	12	9	4	5
54	34	21	13	20	10	10	19	7	12	13	6	7
55～59	156	78	78	109	56	53	113	63	50	56	30	26
55	44	22	22	27	12	15	23	13	10	11	4	7
56	26	14	12	24	14	10	17	9	8	10	6	4
57	40	18	22	20	12	8	21	13	8	7	3	4
58	25	15	10	18	11	7	25	14	11	14	10	4
59	21	9	12	20	7	13	27	14	13	14	7	7
60～64	122	66	56	115	60	55	115	63	52	33	15	18
60	21	8	13	23	12	11	23	12	11	7	5	2
61	26	17	9	22	15	7	23	14	9	3	1	2
62	31	17	14	21	11	10	24	10	14	7	2	5
63	20	12	8	30	11	19	21	11	10	10	4	6
64	24	12	12	19	11	8	24	16	8	6	3	3
65～69	130	56	74	127	69	58	127	63	64	64	34	30
65	18	6	12	26	14	12	19	10	9	13	7	6
66	33	12	21	28	16	12	30	14	16	13	6	7
67	28	14	14	32	18	14	26	14	12	12	6	6
68	34	17	17	28	15	13	29	13	16	19	12	7
69	17	7	10	13	6	7	23	12	11	7	3	4
70～74	109	47	62	108	47	61	70	36	34	39	19	20
70	20	9	11	18	8	10	13	8	5	7	6	1
71	28	11	17	20	8	12	17	9	8	7	1	6
72	21	10	11	25	10	15	13	4	9	7	2	5
73	20	10	10	24	14	10	14	8	6	10	6	4
74	20	7	13	21	7	14	13	7	6	8	4	4
75～79	100	45	55	95	38	57	77	32	45	33	16	17
75	26	7	19	20	9	11	17	6	11	9	5	4
76	12	7	5	17	7	10	13	5	8	6	4	2
77	15	9	6	17	6	11	18	8	10	4	1	3
78	27	12	15	19	6	13	17	7	10	7	2	5
79	20	10	10	22	10	12	12	6	6	7	4	3
80～84	90	29	61	73	33	40	52	22	30	30	10	20
80	15	6	9	17	7	10	18	6	12	3	2	1
81	22	6	16	14	7	7	8	5	3	9	2	7
82	11	3	8	13	6	7	7	2	5	9	2	7
83	21	5	16	19	8	11	11	7	4	3	1	2
84	21	9	12	10	5	5	8	2	6	6	3	3
85～89	51	15	36	54	20	34	31	7	24	14	4	10
85	17	5	12	13	3	10	5	2	3	4	1	3
86	10	3	7	17	5	12	6	2	4	4	2	2
87	10	3	7	10	6	4	7	1	6	5	1	4
88	9	2	7	7	3	4	6	0	6	1	0	1
89	5	2	3	7	3	4	7	2	5	0	0	0
90～94	40	6	34	20	5	15	10	2	8	7	4	3
90	9	1	8	7	2	5	4	0	4	5	3	2
91	16	3	13	4	1	3	3	1	2	2	1	1
92	5	0	5	6	0	6	1	1	0	0	0	0
93	5	1	4	2	1	1	1	0	1	0	0	0
94	5	1	4	1	1	0	1	0	1	0	0	0
95～99	9	2	7	3	0	3	2	0	2	2	2	0
95	2	1	1	1	0	1	2	0	2	0	0	0
96	2	1	1	1	0	1	0	0	0	2	2	0
97	2	0	2	1	0	1	0	0	0	0	0	0
98	3	0	3	0	0	0	0	0	0	0	0	0
99	0	0	0	0	0	0	0	0	0	0	0	0
100以上	2	0	2	0	0	0	0	0	0	0	0	0

町丁・男女・年齢別人口-砧地域

平成28年1月1日

年齢	鎌田1丁目			鎌田2丁目			鎌田3丁目			鎌田4丁目		
	総数	男	女	総数	男	女	総数	男	女	総数	男	女
総数	1,067	532	535	2,749	1,370	1,379	2,470	1,235	1,235	1,295	682	613
0～4	51	21	30	141	70	71	165	75	90	59	40	19
0	10	2	8	19	9	10	40	16	24	19	13	6
1	9	4	5	27	17	10	44	18	26	10	9	1
2	9	6	3	35	19	16	29	12	17	8	6	2
3	8	2	6	29	11	18	24	12	12	9	5	4
4	15	7	8	31	14	17	28	17	11	13	7	6
5～9	42	30	12	154	79	75	118	52	66	72	39	33
5	9	6	3	29	17	12	28	14	14	14	7	7
6	10	9	1	28	15	13	24	10	14	12	7	5
7	3	3	0	34	16	18	29	12	17	13	8	5
8	7	5	2	31	15	16	18	6	12	18	8	10
9	13	7	6	32	16	16	19	10	9	15	9	6
10～14	39	21	18	136	67	69	114	56	58	95	56	39
10	6	3	3	29	18	11	25	12	13	19	12	7
11	4	1	3	28	10	18	15	6	9	15	12	3
12	13	9	4	27	15	12	23	9	14	23	11	12
13	6	2	4	26	13	13	30	17	13	20	11	9
14	10	6	4	26	11	15	21	12	9	18	10	8
15～19	43	16	27	130	59	71	118	61	57	59	31	28
15	6	3	3	25	8	17	22	11	11	16	8	8
16	9	3	6	29	14	15	28	15	13	12	3	9
17	12	8	4	28	15	13	11	7	4	16	11	5
18	6	0	6	23	11	12	29	16	13	8	7	1
19	10	2	8	25	11	14	28	12	16	7	2	5
20～24	46	25	21	140	78	62	132	79	53	62	35	27
20	9	4	5	30	19	11	25	11	14	11	5	6
21	6	4	2	31	16	15	26	14	12	15	10	5
22	7	3	4	28	19	9	24	17	7	9	6	3
23	12	8	4	20	8	12	22	14	8	16	8	8
24	12	6	6	31	16	15	35	23	12	11	6	5
25～29	62	35	27	115	63	52	149	82	67	56	34	22
25	12	8	4	18	8	10	27	18	9	12	8	4
26	12	7	5	22	18	4	24	10	14	10	7	3
27	10	6	4	28	16	12	25	11	14	12	8	4
28	16	5	11	23	9	14	39	20	19	10	6	4
29	12	9	3	24	12	12	34	23	11	12	5	7
30～34	74	40	34	158	70	88	215	101	114	76	37	39
30	8	3	5	26	11	15	36	17	19	17	9	8
31	12	4	8	28	17	11	39	17	22	8	3	5
32	17	7	10	26	9	17	48	19	29	12	5	7
33	18	14	4	37	16	21	45	24	21	18	8	10
34	19	12	7	41	17	24	47	24	23	21	12	9
35～39	95	49	46	230	120	110	250	123	127	110	60	50
35	18	11	7	36	21	15	40	19	21	18	12	6
36	17	9	8	47	23	24	54	30	24	20	8	12
37	23	8	15	46	24	22	58	30	28	35	18	17
38	14	6	8	56	31	25	45	21	24	19	11	8
39	23	15	8	45	21	24	53	23	30	18	11	7
40～44	109	54	55	293	153	140	268	144	124	138	72	66
40	17	9	8	46	30	16	60	28	32	27	12	15
41	26	14	12	61	31	30	57	30	27	18	9	9
42	20	11	9	69	42	27	56	35	21	37	23	14
43	27	13	14	63	26	37	47	26	21	29	15	14
44	19	7	12	54	24	30	48	25	23	27	13	14
45～49	84	43	41	273	140	133	252	122	130	122	61	61
45	14	8	6	57	26	31	66	29	37	17	11	6
46	16	6	10	49	29	20	54	26	28	32	17	15
47	21	12	9	56	30	26	53	26	27	29	13	16
48	16	8	8	67	34	33	38	21	17	26	10	16
49	17	9	8	44	21	23	41	20	21	18	10	8

町丁・男女・年齢別人口-砧地域

平成28年1月1日

年齢	鎌田1丁目			鎌田2丁目			鎌田3丁目			鎌田4丁目		
	総数	男	女	総数	男	女	総数	男	女	総数	男	女
50～54	83	44	39	219	106	113	186	101	85	86	41	45
50	12	6	6	45	18	27	51	26	25	28	13	15
51	16	9	7	49	23	26	39	27	12	19	9	10
52	25	11	14	43	26	17	38	19	19	21	12	9
53	16	9	7	40	21	19	32	18	14	10	4	6
54	14	9	5	42	18	24	26	11	15	8	3	5
55～59	65	38	27	167	90	77	141	73	68	78	40	38
55	14	7	7	41	24	17	35	18	17	17	8	9
56	15	9	6	31	14	17	34	19	15	14	3	11
57	10	5	5	34	18	16	26	14	12	19	11	8
58	18	11	7	35	18	17	28	12	16	13	11	2
59	8	6	2	26	16	10	18	10	8	15	7	8
60～64	50	27	23	128	72	56	71	29	42	53	34	19
60	6	3	3	32	17	15	14	5	9	6	3	3
61	8	7	1	31	17	14	19	8	11	11	8	3
62	11	5	6	22	15	7	9	1	8	14	9	5
63	11	6	5	23	11	12	15	9	6	13	8	5
64	14	6	8	20	12	8	14	6	8	9	6	3
65～69	58	30	28	146	81	65	86	50	36	67	33	34
65	14	9	5	29	16	13	19	13	6	11	6	5
66	15	5	10	35	18	17	17	10	7	19	11	8
67	11	7	4	32	20	12	18	9	9	9	4	5
68	9	4	5	34	17	17	26	15	11	17	7	10
69	9	5	4	16	10	6	6	3	3	11	5	6
70～74	54	24	30	116	49	67	52	31	21	52	30	22
70	11	5	6	13	6	7	11	7	4	8	3	5
71	9	4	5	25	9	16	13	9	4	13	7	6
72	11	4	7	30	13	17	6	3	3	13	8	5
73	14	8	6	27	12	15	12	8	4	12	7	5
74	9	3	6	21	9	12	10	4	6	6	5	1
75～79	40	14	26	88	35	53	65	22	43	47	19	28
75	7	3	4	14	8	6	16	5	11	11	4	7
76	11	5	6	21	8	13	10	2	8	11	4	7
77	4	2	2	20	7	13	15	6	9	7	2	5
78	8	3	5	19	9	10	14	7	7	10	6	4
79	10	1	9	14	3	11	10	2	8	8	3	5
80～84	43	12	31	55	21	34	37	16	21	33	14	19
80	13	2	11	15	6	9	10	4	6	6	2	4
81	7	4	3	10	4	6	7	3	4	10	5	5
82	14	4	10	10	3	7	7	4	3	6	3	3
83	7	1	6	10	5	5	6	3	3	6	2	4
84	2	1	1	10	3	7	7	2	5	5	2	3
85～89	21	8	13	29	9	20	25	10	15	20	3	17
85	5	2	3	4	0	4	7	3	4	7	2	5
86	3	0	3	6	3	3	5	3	2	0	0	0
87	2	1	1	5	1	4	4	2	2	4	0	4
88	6	3	3	8	3	5	3	2	1	4	1	3
89	5	2	3	6	2	4	6	0	6	5	0	5
90～94	7	1	6	25	6	19	18	6	12	8	3	5
90	3	1	2	12	3	9	8	2	6	1	1	0
91	2	0	2	5	2	3	4	1	3	4	1	3
92	0	0	0	1	0	1	2	1	1	2	1	1
93	2	0	2	5	1	4	3	1	2	0	0	0
94	0	0	0	2	0	2	1	1	0	1	0	1
95～99	1	0	1	5	2	3	5	1	4	2	0	2
95	1	0	1	2	1	1	1	1	0	1	0	1
96	0	0	0	1	0	1	0	0	0	0	0	0
97	0	0	0	1	1	0	2	0	2	1	0	1
98	0	0	0	1	0	1	2	0	2	0	0	0
99	0	0	0	0	0	0	0	0	0	0	0	0
100以上	0	0	0	1	0	1	3	1	2	0	0	0

町丁・男女・年齢別人口-砧地域

平成28年1月1日

年齢	砧まちづくりセンター			岡本1丁目			岡本2丁目			岡本3丁目		
	総数	男	女	総数	男	女	総数	男	女	総数	男	女
総数	40,861	19,684	21,177	3,107	1,536	1,571	1,999	974	1,025	2,814	1,384	1,430
0～4	2,039	1,031	1,008	155	79	76	139	72	67	143	78	65
0	392	195	197	39	19	20	27	17	10	21	11	10
1	446	214	232	31	17	14	29	18	11	30	15	15
2	414	210	204	34	15	19	27	14	13	28	18	10
3	373	190	183	23	13	10	29	9	20	29	13	16
4	414	222	192	28	15	13	27	14	13	35	21	14
5～9	1,931	1,007	924	157	84	73	113	56	57	160	81	79
5	422	232	190	42	25	17	27	13	14	30	17	13
6	364	185	179	29	16	13	21	10	11	33	14	19
7	403	204	199	33	13	20	34	17	17	29	13	16
8	364	186	178	34	21	13	11	6	5	42	22	20
9	378	200	178	19	9	10	20	10	10	26	15	11
10～14	1,837	1,020	817	137	88	49	113	64	49	141	76	65
10	372	227	145	26	19	7	27	18	9	33	17	16
11	362	185	177	28	17	11	22	13	9	22	11	11
12	367	202	165	28	16	12	22	13	9	31	16	15
13	384	191	193	25	15	10	22	10	12	28	16	12
14	352	215	137	30	21	9	20	10	10	27	16	11
15～19	1,850	937	913	137	67	70	106	57	49	158	74	84
15	393	197	196	30	17	13	24	13	11	39	17	22
16	343	176	167	31	14	17	24	12	12	37	15	22
17	357	158	199	24	10	14	25	15	10	33	12	21
18	378	216	162	25	15	10	16	10	6	24	17	7
19	379	190	189	27	11	16	17	7	10	25	13	12
20～24	2,140	1,006	1,134	138	57	81	73	32	41	116	59	57
20	393	181	212	30	11	19	21	9	12	26	14	12
21	404	200	204	26	12	14	18	8	10	25	11	14
22	422	207	215	24	9	15	11	5	6	22	11	11
23	451	209	242	26	11	15	10	2	8	25	11	14
24	470	209	261	32	14	18	13	8	5	18	12	6
25～29	2,200	1,037	1,163	164	85	79	97	48	49	102	46	56
25	439	216	223	27	15	12	21	7	14	18	8	10
26	399	178	221	28	14	14	16	9	7	23	11	12
27	429	206	223	29	12	17	18	10	8	25	13	12
28	457	213	244	40	22	18	20	8	12	16	8	8
29	476	224	252	40	22	18	22	14	8	20	6	14
30～34	2,757	1,312	1,445	163	83	80	131	61	70	136	70	66
30	484	229	255	29	9	20	22	10	12	26	14	12
31	533	266	267	28	15	13	24	11	13	18	6	12
32	582	272	310	39	21	18	32	14	18	32	21	11
33	566	260	306	35	20	15	27	12	15	24	9	15
34	592	285	307	32	18	14	26	14	12	36	20	16
35～39	3,344	1,560	1,784	259	128	131	162	72	90	220	99	121
35	634	327	307	42	24	18	21	10	11	36	15	21
36	677	317	360	47	12	35	40	21	19	39	20	19
37	662	290	372	54	30	24	33	14	19	46	16	30
38	684	315	369	73	39	34	33	14	19	53	26	27
39	687	311	376	43	23	20	35	13	22	46	22	24
40～44	3,769	1,806	1,963	290	141	149	213	103	110	262	126	136
40	727	357	370	60	32	28	34	20	14	49	24	25
41	764	379	385	54	28	26	51	26	25	54	27	27
42	743	347	396	57	21	36	37	16	21	51	27	24
43	757	350	407	64	35	29	53	24	29	49	15	34
44	778	373	405	55	25	30	38	17	21	59	33	26
45～49	3,635	1,796	1,839	295	145	150	194	103	91	283	149	134
45	768	355	413	63	31	32	31	15	16	69	34	35
46	782	384	398	51	23	28	45	20	25	62	31	31
47	749	399	350	60	30	30	48	31	17	65	34	31
48	775	379	396	71	35	36	39	24	15	49	26	23
49	561	279	282	50	26	24	31	13	18	38	24	14

町丁・男女・年齢別人口-砧地域

平成28年1月1日

年齢	砧まちづくりセンター			岡本1丁目			岡本2丁目			岡本3丁目		
	総数	男	女	総数	男	女	総数	男	女	総数	男	女
50～54	3,169	1,616	1,553	251	130	121	176	86	90	241	116	125
50	721	363	358	51	26	25	48	25	23	59	29	30
51	682	354	328	58	30	28	38	18	20	47	26	21
52	619	314	305	55	29	26	30	16	14	37	19	18
53	592	312	280	52	27	25	27	16	11	50	22	28
54	555	273	282	35	18	17	33	11	22	48	20	28
55～59	2,404	1,274	1,130	193	104	89	93	51	42	165	93	72
55	517	269	248	44	26	18	14	6	8	35	22	13
56	566	293	273	42	20	22	27	15	12	42	22	20
57	512	276	236	30	15	15	16	9	7	33	19	14
58	402	225	177	42	21	21	23	15	8	32	18	14
59	407	211	196	35	22	13	13	6	7	23	12	11
60～64	1,948	983	965	160	80	80	75	38	37	164	79	85
60	414	202	212	35	18	17	12	8	4	40	19	21
61	361	196	165	25	13	12	17	6	11	34	17	17
62	370	193	177	37	16	21	17	8	9	25	12	13
63	391	204	187	34	18	16	13	8	5	31	14	17
64	412	188	224	29	15	14	16	8	8	34	17	17
65～69	2,232	1,068	1,164	176	83	93	81	37	44	183	99	84
65	408	210	198	37	21	16	15	4	11	28	13	15
66	469	225	244	45	21	24	11	2	9	50	30	20
67	506	246	260	36	19	17	22	12	10	41	23	18
68	494	213	281	29	10	19	19	10	9	37	18	19
69	355	174	181	29	12	17	14	9	5	27	15	12
70～74	1,718	771	947	159	77	82	71	28	43	110	50	60
70	283	137	146	28	12	16	5	1	4	27	13	14
71	369	181	188	39	19	20	19	12	7	22	13	9
72	356	145	211	34	17	17	15	6	9	21	11	10
73	353	150	203	32	15	17	19	6	13	19	3	16
74	357	158	199	26	14	12	13	3	10	21	10	11
75～79	1,451	608	843	113	48	65	60	34	26	88	37	51
75	305	114	191	27	10	17	16	8	8	17	5	12
76	270	110	160	22	9	13	12	7	5	16	9	7
77	295	113	182	21	9	12	18	10	8	23	12	11
78	281	134	147	17	7	10	5	3	2	14	5	9
79	300	137	163	26	13	13	9	6	3	18	6	12
80～84	1,266	474	792	72	28	44	40	11	29	65	19	46
80	308	125	183	17	8	9	5	3	2	24	10	14
81	278	95	183	18	9	9	8	0	8	10	1	9
82	247	86	161	13	1	12	10	2	8	9	4	5
83	237	90	147	11	6	5	8	2	6	13	2	11
84	196	78	118	13	4	9	9	4	5	9	2	7
85～89	754	268	486	61	22	39	40	15	25	44	19	25
85	163	76	87	12	6	6	9	3	6	11	5	6
86	178	62	116	17	4	13	8	3	5	11	5	6
87	158	56	102	13	4	9	7	4	3	4	2	2
88	132	41	91	10	5	5	13	5	8	11	3	8
89	123	33	90	9	3	6	3	0	3	7	4	3
90～94	304	86	218	17	6	11	13	3	10	24	9	15
90	88	29	59	3	2	1	4	2	2	7	2	5
91	71	21	50	8	2	6	2	0	2	7	2	5
92	56	18	38	1	0	1	2	1	1	4	2	2
93	49	13	36	3	2	1	2	0	2	4	3	1
94	40	5	35	2	0	2	3	0	3	2	0	2
95～99	95	18	77	7	0	7	9	3	6	7	3	4
95	33	4	29	1	0	1	2	0	2	3	1	2
96	29	6	23	5	0	5	5	2	3	1	1	0
97	15	6	9	1	0	1	1	1	0	1	0	1
98	12	2	10	0	0	0	1	0	1	1	1	0
99	6	0	6	0	0	0	0	0	0	1	0	1
100以上	18	6	12	3	1	2	0	0	0	2	2	0

町丁・男女・年齢別人口-砧地域

平成28年1月1日

年齢	大 蔵1丁目			大 蔵2丁目			大 蔵3丁目			大 蔵4丁目		
	総数	男	女	総数	男	女	総数	男	女	総数	男	女
総数	1,982	951	1,031	1,506	677	829	1,712	823	889	151	75	76
0～4	88	42	46	108	52	56	23	12	11	7	3	4
0	17	8	9	20	6	14	4	3	1	1	1	0
1	16	7	9	21	9	12	4	3	1	2	1	1
2	18	6	12	21	15	6	3	1	2	0	0	0
3	16	12	4	22	13	9	6	3	3	1	0	1
4	21	9	12	24	9	15	6	2	4	3	1	2
5～9	96	62	34	101	50	51	25	16	9	10	8	2
5	20	11	9	25	13	12	4	3	1	2	2	0
6	17	8	9	18	8	10	8	2	6	3	3	0
7	21	15	6	18	10	8	2	2	0	2	2	0
8	18	11	7	17	9	8	4	3	1	2	0	2
9	20	17	3	23	10	13	7	6	1	1	1	0
10～14	96	49	47	68	42	26	22	10	12	7	6	1
10	23	16	7	11	5	6	4	3	1	1	1	0
11	19	5	14	14	7	7	3	1	2	2	1	1
12	22	11	11	15	10	5	7	3	4	0	0	0
13	19	10	9	14	8	6	5	2	3	2	2	0
14	13	7	6	14	12	2	3	1	2	2	2	0
15～19	107	60	47	51	23	28	29	16	13	8	5	3
15	30	16	14	9	4	5	5	1	4	2	1	1
16	15	11	4	12	7	5	4	4	0	2	2	0
17	19	8	11	9	1	8	7	3	4	3	2	1
18	26	17	9	12	7	5	4	3	1	0	0	0
19	17	8	9	9	4	5	9	5	4	1	0	1
20～24	76	40	36	160	27	133	37	24	13	2	1	1
20	15	7	8	10	7	3	6	1	5	1	1	0
21	20	11	9	8	2	6	4	2	2	1	0	1
22	13	6	7	33	8	25	10	7	3	0	0	0
23	13	8	5	48	3	45	6	4	2	0	0	0
24	15	8	7	61	7	54	11	10	1	0	0	0
25～29	88	37	51	122	40	82	40	29	11	3	1	2
25	17	7	10	33	8	25	8	7	1	1	1	0
26	14	7	7	26	6	20	8	5	3	1	0	1
27	18	4	14	27	8	19	11	8	3	0	0	0
28	17	10	7	13	5	8	4	3	1	1	0	1
29	22	9	13	23	13	10	9	6	3	0	0	0
30～34	136	60	76	124	57	67	45	24	21	6	2	4
30	24	9	15	26	11	15	7	4	3	0	0	0
31	19	9	10	21	12	9	12	9	3	1	1	0
32	29	14	15	31	13	18	7	2	5	3	0	3
33	34	11	23	26	11	15	9	4	5	1	0	1
34	30	17	13	20	10	10	10	5	5	1	1	0
35～39	153	73	80	144	64	80	69	37	32	14	6	8
35	22	13	9	37	16	21	10	7	3	1	1	0
36	35	18	17	24	8	16	14	6	8	7	2	5
37	30	10	20	25	11	14	14	9	5	3	2	1
38	29	14	15	28	14	14	11	5	6	2	1	1
39	37	18	19	30	15	15	20	10	10	1	0	1
40～44	192	98	94	144	70	74	135	84	51	18	8	10
40	42	21	21	33	14	19	28	15	13	3	1	2
41	40	21	19	27	10	17	24	17	7	6	4	2
42	36	17	19	24	13	11	23	15	8	1	0	1
43	36	21	15	32	19	13	33	19	14	1	0	1
44	38	18	20	28	14	14	27	18	9	7	3	4
45～49	171	78	93	129	63	66	139	84	55	13	7	6
45	54	20	34	30	14	16	22	14	8	2	0	2
46	33	20	13	29	8	21	44	30	14	4	3	1
47	36	17	19	29	18	11	24	14	10	3	2	1
48	32	15	17	28	16	12	26	14	12	3	1	2
49	16	6	10	13	7	6	23	12	11	1	1	0

町丁・男女・年齢別人口-砧地域

平成28年1月1日

年齢	大 蔵1丁目			大 蔵2丁目			大 蔵3丁目			大 蔵4丁目		
	総数	男	女	総数	男	女	総数	男	女	総数	男	女
50～54	153	80	73	88	51	37	111	61	50	16	11	5
50	41	21	20	16	9	7	30	19	11	5	3	2
51	39	20	19	19	12	7	22	11	11	6	4	2
52	25	17	8	25	14	11	19	10	9	0	0	0
53	23	13	10	12	8	4	22	12	10	4	3	1
54	25	9	16	16	8	8	18	9	9	1	1	0
55～59	126	59	67	97	59	38	63	35	28	6	3	3
55	31	12	19	25	14	11	12	5	7	2	1	1
56	26	12	14	23	13	10	18	12	6	2	1	1
57	26	18	8	18	8	10	16	9	7	2	1	1
58	12	7	5	15	14	1	9	6	3	0	0	0
59	31	10	21	16	10	6	8	3	5	0	0	0
60～64	109	62	47	49	30	19	69	32	37	6	1	5
60	29	17	12	8	6	2	6	3	3	1	0	1
61	23	13	10	12	10	2	4	2	2	1	0	1
62	12	8	4	11	6	5	15	8	7	2	1	1
63	18	9	9	11	5	6	22	12	10	0	0	0
64	27	15	12	7	3	4	22	7	15	2	0	2
65～69	130	58	72	45	24	21	157	77	80	7	3	4
65	24	11	13	13	6	7	23	12	11	2	0	2
66	23	10	13	8	5	3	33	17	16	2	1	1
67	36	17	19	9	5	4	39	17	22	0	0	0
68	30	12	18	7	2	5	31	17	14	2	1	1
69	17	8	9	8	6	2	31	14	17	1	1	0
70～74	77	33	44	25	8	17	204	83	121	11	4	7
70	17	9	8	0	0	0	29	13	16	0	0	0
71	11	4	7	7	3	4	39	17	22	3	1	2
72	15	4	11	6	0	6	36	12	24	4	1	3
73	18	9	9	3	1	2	47	20	27	1	0	1
74	16	7	9	9	4	5	53	21	32	3	2	1
75～79	70	27	43	22	8	14	239	82	157	5	2	3
75	10	3	7	4	2	2	47	15	32	2	0	2
76	15	4	11	2	0	2	47	15	32	0	0	0
77	16	7	9	5	3	2	44	13	31	0	0	0
78	18	10	8	6	2	4	47	19	28	3	2	1
79	11	3	8	5	1	4	54	20	34	0	0	0
80～84	65	19	46	20	7	13	200	78	122	4	2	2
80	18	8	10	5	1	4	51	16	35	0	0	0
81	13	3	10	7	3	4	37	15	22	1	0	1
82	13	4	9	0	0	0	41	20	21	0	0	0
83	9	2	7	5	3	2	46	17	29	3	2	1
84	12	2	10	3	0	3	25	10	15	0	0	0
85～89	36	12	24	4	1	3	81	34	47	7	1	6
85	10	5	5	0	0	0	23	14	9	2	1	1
86	9	2	7	0	0	0	25	10	15	1	0	1
87	8	2	6	2	0	2	12	6	6	0	0	0
88	5	1	4	2	1	1	11	2	9	2	0	2
89	4	2	2	0	0	0	10	2	8	2	0	2
90～94	6	1	5	4	1	3	20	5	15	0	0	0
90	3	1	2	1	0	1	6	2	4	0	0	0
91	1	0	1	1	1	0	5	2	3	0	0	0
92	1	0	1	0	0	0	4	0	4	0	0	0
93	1	0	1	2	0	2	5	1	4	0	0	0
94	0	0	0	0	0	0	0	0	0	0	0	0
95～99	6	1	5	1	0	1	3	0	3	1	1	0
95	2	0	2	0	0	0	2	0	2	0	0	0
96	1	0	1	1	0	1	1	0	1	0	0	0
97	2	1	1	0	0	0	0	0	0	1	1	0
98	0	0	0	0	0	0	0	0	0	0	0	0
99	1	0	1	0	0	0	0	0	0	0	0	0
100以上	1	0	1	0	0	0	1	0	1	0	0	0

町丁・男女・年齢別人口-砧地域

平成28年1月1日

年齢	大 蔵5丁目			大 蔵6丁目			砧1丁目			砧2丁目		
	総数	男	女	総数	男	女	総数	男	女	総数	男	女
総数	1,715	853	862	1,006	501	505	3,758	1,821	1,937	3,409	1,616	1,793
0～4	118	58	60	56	23	33	142	69	73	296	153	143
0	28	13	15	12	4	8	21	10	11	61	29	32
1	29	17	12	9	3	6	29	13	16	69	33	36
2	19	10	9	9	3	6	31	11	20	65	34	31
3	19	6	13	11	5	6	29	16	13	57	32	25
4	23	12	11	15	8	7	32	19	13	44	25	19
5～9	105	60	45	60	30	30	180	79	101	170	97	73
5	23	13	10	14	3	11	26	12	14	50	29	21
6	17	13	4	12	7	5	35	16	19	29	17	12
7	26	12	14	10	5	5	40	17	23	35	21	14
8	15	9	6	10	6	4	31	13	18	26	12	14
9	24	13	11	14	9	5	48	21	27	30	18	12
10～14	92	46	46	56	31	25	204	114	90	114	44	70
10	15	8	7	9	8	1	38	23	15	28	14	14
11	25	11	14	18	6	12	37	16	21	25	7	18
12	24	11	13	9	5	4	39	20	19	23	11	12
13	11	4	7	10	3	7	44	24	20	18	5	13
14	17	12	5	10	9	1	46	31	15	20	7	13
15～19	74	38	36	51	21	30	219	109	110	94	38	56
15	20	9	11	13	6	7	44	18	26	14	7	7
16	19	13	6	10	4	6	38	15	23	17	9	8
17	7	1	6	4	2	2	35	19	16	14	5	9
18	12	7	5	14	6	8	54	30	24	24	12	12
19	16	8	8	10	3	7	48	27	21	25	5	20
20～24	93	41	52	55	25	30	215	118	97	162	64	98
20	19	6	13	12	6	6	46	20	26	30	13	17
21	17	7	10	12	7	5	46	25	21	29	11	18
22	13	7	6	8	5	3	56	33	23	40	19	21
23	27	16	11	12	5	7	38	24	14	32	13	19
24	17	5	12	11	2	9	29	16	13	31	8	23
25～29	93	51	42	39	17	22	152	86	66	254	104	150
25	17	6	11	3	2	1	38	24	14	46	17	29
26	15	6	9	8	3	5	26	14	12	39	16	23
27	16	11	5	10	7	3	38	19	19	50	25	25
28	27	15	12	6	3	3	27	18	9	55	20	35
29	18	13	5	12	2	10	23	11	12	64	26	38
30～34	114	45	69	58	26	32	181	94	87	437	212	225
30	16	7	9	10	5	5	29	17	12	69	34	35
31	24	8	16	13	8	5	40	22	18	95	46	49
32	11	6	5	12	5	7	31	15	16	94	47	47
33	28	13	15	8	2	6	40	18	22	84	34	50
34	35	11	24	15	6	9	41	22	19	95	51	44
35～39	147	73	74	77	45	32	262	121	141	412	189	223
35	26	17	9	16	14	2	41	14	27	92	46	46
36	30	13	17	8	4	4	57	30	27	85	42	43
37	30	15	15	18	9	9	45	24	21	91	31	60
38	30	17	13	20	11	9	61	25	36	71	37	34
39	31	11	20	15	7	8	58	28	30	73	33	40
40～44	145	76	69	93	45	48	306	137	169	357	173	184
40	33	21	12	18	7	11	57	31	26	68	27	41
41	25	9	16	23	11	12	53	24	29	84	51	33
42	31	15	16	15	11	4	62	30	32	66	25	41
43	20	11	9	20	10	10	59	21	38	68	34	34
44	36	20	16	17	6	11	75	31	44	71	36	35
45～49	159	82	77	102	48	54	328	163	165	250	130	120
45	34	11	23	26	13	13	68	37	31	60	32	28
46	36	27	9	19	10	9	62	27	35	52	26	26
47	28	11	17	26	11	15	73	37	36	39	24	15
48	30	14	16	17	6	11	85	41	44	50	25	25
49	31	19	12	14	8	6	40	21	19	49	23	26

町丁・男女・年齢別人口-砧地域

平成28年1月1日

年齢	大 蔵5丁目			大 蔵6丁目			砧1丁目			砧2丁目		
	総数	男	女	総数	男	女	総数	男	女	総数	男	女
50～54	142	77	65	79	44	35	343	174	169	221	116	105
50	30	14	16	18	11	7	76	43	33	38	16	22
51	27	9	18	15	9	6	66	38	28	50	32	18
52	33	17	16	20	11	9	63	24	39	59	29	30
53	30	24	6	12	9	3	69	36	33	35	20	15
54	22	13	9	14	4	10	69	33	36	39	19	20
55～59	92	48	44	53	28	25	259	134	125	171	93	78
55	18	9	9	13	8	5	42	22	20	31	20	11
56	27	10	17	16	7	9	63	33	30	40	21	19
57	21	13	8	7	6	1	63	32	31	45	24	21
58	15	6	9	11	3	8	45	24	21	25	12	13
59	11	10	1	6	4	2	46	23	23	30	16	14
60～64	71	34	37	42	26	16	175	95	80	114	53	61
60	12	5	7	8	6	2	32	14	18	22	10	12
61	16	10	6	10	7	3	34	19	15	22	13	9
62	14	5	9	6	2	4	36	25	11	20	9	11
63	17	11	6	12	8	4	38	22	16	27	13	14
64	12	3	9	6	3	3	35	15	20	23	8	15
65～69	99	47	52	63	32	31	207	95	112	111	52	59
65	25	12	13	16	12	4	34	25	9	22	13	9
66	19	11	8	7	4	3	48	23	25	15	7	8
67	25	11	14	18	5	13	37	14	23	31	15	16
68	14	6	8	15	7	8	53	16	37	23	9	14
69	16	7	9	7	4	3	35	17	18	20	8	12
70～74	52	22	30	42	25	17	166	64	102	84	36	48
70	10	8	2	13	8	5	28	11	17	9	5	4
71	11	4	7	5	5	0	32	12	20	21	10	11
72	7	2	5	10	3	7	30	13	17	20	10	10
73	16	7	9	4	3	1	36	16	20	18	6	12
74	8	1	7	10	6	4	40	12	28	16	5	11
75～79	61	28	33	34	16	18	161	70	91	60	30	30
75	9	2	7	3	0	3	34	13	21	18	7	11
76	15	8	7	7	2	5	31	10	21	10	7	3
77	14	5	9	8	4	4	35	14	21	9	3	6
78	14	8	6	6	4	2	28	14	14	9	5	4
79	9	5	4	10	6	4	33	19	14	14	8	6
80～84	32	12	20	23	10	13	148	58	90	55	20	35
80	9	3	6	8	3	5	34	17	17	16	6	10
81	4	1	3	9	5	4	35	12	23	13	5	8
82	5	3	2	3	0	3	29	13	16	10	2	8
83	6	1	5	2	2	0	24	7	17	8	3	5
84	8	4	4	1	0	1	26	9	17	8	4	4
85～89	17	11	6	15	8	7	66	29	37	31	9	22
85	4	4	0	7	4	3	13	10	3	6	4	2
86	1	1	0	4	2	2	10	4	6	10	1	9
87	6	2	4	1	1	0	19	9	10	9	3	6
88	1	1	0	2	1	1	10	1	9	3	0	3
89	5	3	2	1	0	1	14	5	9	3	1	2
90～94	7	3	4	7	1	6	34	8	26	12	3	9
90	1	0	1	1	0	1	9	1	8	5	3	2
91	1	0	1	2	0	2	9	3	6	3	0	3
92	1	1	0	1	0	1	5	1	4	2	0	2
93	3	1	2	1	1	0	8	2	6	0	0	0
94	1	1	0	2	0	2	3	1	2	2	0	2
95～99	2	1	1	1	0	1	9	3	6	3	0	3
95	0	0	0	0	0	0	2	1	1	1	0	1
96	1	1	0	1	0	1	1	1	0	1	0	1
97	1	0	1	0	0	0	1	0	1	1	0	1
98	0	0	0	0	0	0	4	1	3	0	0	0
99	0	0	0	0	0	0	1	0	1	0	0	0
100以上	0	0	0	0	0	0	1	1	0	1	0	1

町丁・男女・年齢別人口-砧地域

平成28年1月1日

年齢	砧3丁目			砧4丁目			砧5丁目			砧6丁目		
	総数	男	女	総数	男	女	総数	男	女	総数	男	女
総数	3,903	1,954	1,949	4,081	1,969	2,112	2,395	1,158	1,237	2,512	1,146	1,366
0～4	135	62	73	196	103	93	135	69	66	96	52	44
0	23	13	10	36	24	12	30	15	15	17	8	9
1	30	13	17	53	22	31	32	16	16	17	6	11
2	25	11	14	40	21	19	25	12	13	25	15	10
3	23	12	11	34	19	15	20	12	8	17	8	9
4	34	13	21	33	17	16	28	14	14	20	15	5
5～9	199	102	97	162	90	72	100	46	54	103	51	52
5	40	22	18	26	16	10	27	13	14	27	16	11
6	33	19	14	37	17	20	21	11	10	12	8	4
7	46	19	27	33	18	15	20	7	13	13	7	6
8	41	23	18	36	19	17	12	6	6	22	8	14
9	39	19	20	30	20	10	20	9	11	29	12	17
10～14	162	96	66	206	112	94	110	61	49	114	69	45
10	30	20	10	41	20	21	19	11	8	22	18	4
11	33	18	15	33	22	11	22	11	11	22	12	10
12	28	16	12	36	21	15	21	13	8	25	14	11
13	34	16	18	54	27	27	25	10	15	26	15	11
14	37	26	11	42	22	20	23	16	7	19	10	9
15～19	189	112	77	196	109	87	132	68	64	107	52	55
15	35	15	20	34	24	10	24	13	11	24	13	11
16	22	13	9	35	19	16	29	14	15	19	9	10
17	47	26	21	46	19	27	21	12	9	22	10	12
18	46	28	18	33	19	14	32	18	14	18	11	7
19	39	30	9	48	28	20	26	11	15	24	9	15
20～24	273	171	102	216	102	114	125	69	56	169	73	96
20	43	22	21	40	20	20	24	11	13	31	17	14
21	57	31	26	37	20	17	24	15	9	21	9	12
22	46	28	18	47	24	23	19	9	10	33	14	19
23	58	43	15	41	18	23	32	17	15	35	14	21
24	69	47	22	51	20	31	26	17	9	49	19	30
25～29	218	137	81	248	100	148	123	51	72	180	71	109
25	60	41	19	42	21	21	28	16	12	34	16	18
26	54	36	18	42	16	26	15	6	9	39	12	27
27	30	20	10	49	19	30	20	4	16	37	16	21
28	40	22	18	49	24	25	30	13	17	42	14	28
29	34	18	16	66	20	46	30	12	18	28	13	15
30～34	197	100	97	309	146	163	171	81	90	187	79	108
30	38	22	16	54	26	28	37	16	21	34	17	17
31	31	20	11	71	36	35	30	14	16	29	12	17
32	45	15	30	65	27	38	35	18	17	43	19	24
33	44	23	21	60	29	31	35	17	18	42	23	19
34	39	20	19	59	28	31	34	16	18	39	8	31
35～39	236	114	122	342	176	166	185	81	104	226	89	137
35	44	27	17	67	31	36	37	23	14	42	18	24
36	43	19	24	80	47	33	28	10	18	45	19	26
37	45	23	22	59	28	31	45	19	26	43	16	27
38	50	24	26	69	34	35	36	15	21	41	14	27
39	54	21	33	67	36	31	39	14	25	55	22	33
40～44	321	151	170	368	176	192	235	113	122	232	98	134
40	54	24	30	72	35	37	43	22	21	52	25	27
41	58	25	33	84	37	47	40	20	20	47	21	26
42	79	29	50	72	33	39	41	24	17	38	19	19
43	72	41	31	69	32	37	59	24	35	46	13	33
44	58	32	26	71	39	32	52	23	29	49	20	29
45～49	325	139	186	371	164	207	226	106	120	221	114	107
45	70	33	37	73	25	48	41	20	21	54	26	28
46	58	26	32	86	38	48	56	28	28	52	25	27
47	71	35	36	68	37	31	40	16	24	45	29	16
48	77	28	49	82	35	47	50	26	24	47	22	25
49	49	17	32	62	29	33	39	16	23	23	12	11

町丁・男女・年齢別人口-砧地域

平成28年1月1日

年齢	砧3丁目			砧4丁目			砧5丁目			砧6丁目		
	総数	男	女	総数	男	女	総数	男	女	総数	男	女
50～54	314	166	148	305	152	153	179	90	89	199	85	114
50	69	34	35	66	32	34	40	17	23	42	15	27
51	57	30	27	75	38	37	39	18	21	54	25	29
52	64	37	27	61	29	32	31	18	13	37	12	25
53	62	32	30	51	24	27	39	18	21	38	18	20
54	62	33	29	52	29	23	30	19	11	28	15	13
55～59	246	128	118	291	155	136	152	81	71	133	71	62
55	51	31	20	55	24	31	44	22	22	32	16	16
56	50	27	23	75	40	35	31	15	16	27	10	17
57	47	20	27	71	39	32	35	21	14	28	20	8
58	49	28	21	42	25	17	18	10	8	26	16	10
59	49	22	27	48	27	21	24	13	11	20	9	11
60～64	245	129	116	212	106	106	117	57	60	114	58	56
60	58	31	27	54	24	30	21	10	11	27	13	14
61	37	20	17	42	26	16	22	12	10	18	10	8
62	44	23	21	34	17	17	23	11	12	26	15	11
63	47	27	20	36	16	20	27	14	13	18	8	10
64	59	28	31	46	23	23	24	10	14	25	12	13
65～69	199	102	97	223	99	124	118	62	56	134	63	71
65	50	29	21	35	17	18	17	7	10	19	8	11
66	35	18	17	38	16	22	38	17	21	31	13	18
67	39	19	20	53	25	28	30	17	13	27	16	11
68	43	20	23	61	25	36	22	15	7	34	15	19
69	32	16	16	36	16	20	11	6	5	23	11	12
70～74	177	90	87	152	71	81	80	31	49	109	52	57
70	30	14	16	27	11	16	17	9	8	12	7	5
71	35	19	16	36	18	18	18	6	12	30	15	15
72	32	19	13	34	11	23	14	6	8	25	8	17
73	34	14	20	31	15	16	11	4	7	18	7	11
74	46	24	22	24	16	8	20	6	14	24	15	9
75～79	142	58	84	93	41	52	90	37	53	68	36	32
75	37	16	21	24	13	11	19	5	14	14	7	7
76	21	9	12	21	10	11	17	6	11	10	6	4
77	33	14	19	10	1	9	16	8	8	16	7	9
78	25	7	18	19	8	11	16	10	6	17	11	6
79	26	12	14	19	9	10	22	8	14	11	5	6
80～84	145	54	91	99	41	58	52	26	26	61	21	40
80	28	12	16	19	7	12	8	3	5	15	8	7
81	29	9	20	22	6	16	16	5	11	14	5	9
82	34	10	24	23	9	14	13	7	6	10	1	9
83	28	13	15	18	9	9	7	4	3	13	5	8
84	26	10	16	17	10	7	8	7	1	9	2	7
85～89	118	26	92	52	15	37	42	19	23	36	8	28
85	16	5	11	7	2	5	12	7	5	6	1	5
86	27	7	20	15	5	10	10	5	5	7	2	5
87	27	4	23	11	4	7	8	1	7	7	0	7
88	20	3	17	6	3	3	8	5	3	10	4	6
89	28	7	21	13	1	12	4	1	3	6	1	5
90～94	46	15	31	30	7	23	19	9	10	17	4	13
90	13	4	9	10	4	6	7	3	4	4	1	3
91	10	5	5	9	2	7	4	4	0	3	0	3
92	13	5	8	6	1	5	3	1	2	3	2	1
93	7	0	7	2	0	2	1	1	0	3	0	3
94	3	1	2	3	0	3	4	0	4	4	1	3
95～99	13	0	13	10	4	6	3	1	2	5	0	5
95	3	0	3	5	1	4	2	1	1	3	0	3
96	6	0	6	1	0	1	0	0	0	0	0	0
97	1	0	1	3	3	0	0	0	0	1	0	1
98	1	0	1	1	0	1	1	0	1	1	0	1
99	2	0	2	0	0	0	0	0	0	0	0	0
100以上	3	2	1	0	0	0	1	0	1	1	0	1

町丁・男女・年齢別人口-砧地域

平成28年1月1日

年齢	砧7丁目			砧8丁目			砧公園		
	総数	男	女	総数	男	女	総数	男	女
総数	1,649	828	821	3,162	1,418	1,744	0	0	0
0～4	89	46	43	113	58	55	0	0	0
0	15	6	9	20	8	12	0	0	0
1	20	11	9	25	10	15	0	0	0
2	21	9	12	23	15	8	0	0	0
3	18	9	9	19	8	11	0	0	0
4	15	11	4	26	17	9	0	0	0
5～9	82	44	38	108	51	57	0	0	0
5	19	11	8	20	13	7	0	0	0
6	18	12	6	21	4	17	0	0	0
7	10	6	4	31	20	11	0	0	0
8	23	11	12	20	7	13	0	0	0
9	12	4	8	16	7	9	0	0	0
10～14	71	48	23	124	64	60	0	0	0
10	17	11	6	28	15	13	0	0	0
11	12	9	3	25	18	7	0	0	0
12	17	11	6	20	11	9	0	0	0
13	13	9	4	34	15	19	0	0	0
14	12	8	4	17	5	12	0	0	0
15～19	63	28	35	129	60	69	0	0	0
15	14	7	7	32	16	16	0	0	0
16	13	7	6	16	8	8	0	0	0
17	11	3	8	30	10	20	0	0	0
18	8	4	4	30	12	18	0	0	0
19	17	7	10	21	14	7	0	0	0
20～24	56	29	27	174	74	100	0	0	0
20	10	5	5	29	11	18	0	0	0
21	9	5	4	50	24	26	0	0	0
22	14	7	7	33	15	18	0	0	0
23	13	6	7	35	14	21	0	0	0
24	10	6	4	27	10	17	0	0	0
25～29	81	44	37	196	90	106	0	0	0
25	9	5	4	37	15	22	0	0	0
26	11	3	8	34	14	20	0	0	0
27	17	11	6	34	19	15	0	0	0
28	23	11	12	47	17	30	0	0	0
29	21	14	7	44	25	19	0	0	0
30～34	147	82	65	215	90	125	0	0	0
30	18	13	5	45	15	30	0	0	0
31	29	18	11	48	19	29	0	0	0
32	37	17	20	36	18	18	0	0	0
33	34	20	14	35	14	21	0	0	0
34	29	14	15	51	24	27	0	0	0
35～39	170	82	88	266	111	155	0	0	0
35	45	23	22	55	28	27	0	0	0
36	37	17	20	58	29	29	0	0	0
37	33	17	16	48	16	32	0	0	0
38	23	9	14	54	16	38	0	0	0
39	32	16	16	51	22	29	0	0	0
40～44	172	80	92	286	127	159	0	0	0
40	31	14	17	50	24	26	0	0	0
41	35	15	20	59	33	26	0	0	0
42	43	23	20	67	29	38	0	0	0
43	28	15	13	48	16	32	0	0	0
44	35	13	22	62	25	37	0	0	0
45～49	145	73	72	284	148	136	0	0	0
45	26	10	16	45	20	25	0	0	0
46	28	11	17	65	31	34	0	0	0
47	28	15	13	66	38	28	0	0	0
48	31	21	10	58	30	28	0	0	0
49	32	16	16	50	29	21	0	0	0

町丁・男女・年齢別人口-砧地域

平成28年1月1日

年齢	砧7丁目			砧8丁目			砧公園		
	総数	男	女	総数	男	女	総数	男	女
50～54	108	60	48	243	117	126	0	0	0
50	34	21	13	58	28	30	0	0	0
51	18	13	5	52	21	31	0	0	0
52	13	7	6	47	25	22	0	0	0
53	17	7	10	49	23	26	0	0	0
54	26	12	14	37	20	17	0	0	0
55～59	94	51	43	170	81	89	0	0	0
55	28	14	14	40	17	23	0	0	0
56	15	9	6	42	26	16	0	0	0
57	24	10	14	30	12	18	0	0	0
58	13	8	5	25	12	13	0	0	0
59	14	10	4	33	14	19	0	0	0
60～64	70	34	36	156	69	87	0	0	0
60	12	4	8	37	14	23	0	0	0
61	14	7	7	30	11	19	0	0	0
62	16	8	8	32	19	13	0	0	0
63	16	9	7	24	10	14	0	0	0
64	12	6	6	33	15	18	0	0	0
65～69	91	46	45	208	89	119	0	0	0
65	15	6	9	33	14	19	0	0	0
66	26	13	13	40	17	23	0	0	0
67	14	7	7	49	24	25	0	0	0
68	22	10	12	52	20	32	0	0	0
69	14	10	4	34	14	20	0	0	0
70～74	52	24	28	147	73	74	0	0	0
70	12	7	5	19	9	10	0	0	0
71	10	7	3	31	16	15	0	0	0
72	16	5	11	37	17	20	0	0	0
73	7	4	3	39	20	19	0	0	0
74	7	1	6	21	11	10	0	0	0
75～79	36	15	21	109	39	70	0	0	0
75	7	2	5	17	6	11	0	0	0
76	6	3	3	18	5	13	0	0	0
77	3	1	2	24	2	22	0	0	0
78	8	4	4	29	15	14	0	0	0
79	12	5	7	21	11	10	0	0	0
80～84	59	16	43	126	52	74	0	0	0
80	18	6	12	33	14	19	0	0	0
81	15	5	10	27	11	16	0	0	0
82	8	2	6	26	8	18	0	0	0
83	12	1	11	24	11	13	0	0	0
84	6	2	4	16	8	8	0	0	0
85～89	38	19	19	66	20	46	0	0	0
85	6	2	4	19	3	16	0	0	0
86	11	5	6	12	6	6	0	0	0
87	12	9	3	12	5	7	0	0	0
88	3	2	1	15	4	11	0	0	0
89	6	1	5	8	2	6	0	0	0
90～94	20	6	14	28	5	23	0	0	0
90	7	3	4	7	1	6	0	0	0
91	1	0	1	5	0	5	0	0	0
92	2	1	1	8	3	5	0	0	0
93	5	2	3	2	0	2	0	0	0
94	5	0	5	6	1	5	0	0	0
95～99	4	1	3	11	0	11	0	0	0
95	1	0	1	6	0	6	0	0	0
96	2	1	1	2	0	2	0	0	0
97	0	0	0	1	0	1	0	0	0
98	1	0	1	1	0	1	0	0	0
99	0	0	0	1	0	1	0	0	0
100以上	1	0	1	3	0	3	0	0	0

町丁・男女・年齢別人口-烏山地域

平成28年1月1日

年齢	上北沢まちづくりセンター			上北沢1丁目			上北沢2丁目			上北沢3丁目		
	総数	男	女	総数	男	女	総数	男	女	総数	男	女
総数	23,808	11,453	12,355	3,766	1,780	1,986	152	68	84	2,657	1,246	1,411
0～4	893	459	434	189	102	87	1	0	1	84	40	44
0	208	108	100	39	20	19	1	0	1	16	9	7
1	202	101	101	41	26	15	0	0	0	15	8	7
2	160	77	83	40	19	21	0	0	0	17	7	10
3	174	91	83	41	20	21	0	0	0	20	8	12
4	149	82	67	28	17	11	0	0	0	16	8	8
5～9	777	421	356	136	73	63	2	1	1	100	59	41
5	173	89	84	40	18	22	1	1	0	21	11	10
6	144	74	70	25	12	13	0	0	0	18	12	6
7	163	94	69	20	13	7	1	0	1	25	14	11
8	159	88	71	32	16	16	0	0	0	22	15	7
9	138	76	62	19	14	5	0	0	0	14	7	7
10～14	755	393	362	136	80	56	0	0	0	109	56	53
10	140	72	68	24	16	8	0	0	0	19	12	7
11	145	72	73	25	11	14	0	0	0	19	9	10
12	153	79	74	30	17	13	0	0	0	22	8	14
13	165	90	75	26	16	10	0	0	0	29	13	16
14	152	80	72	31	20	11	0	0	0	20	14	6
15～19	918	476	442	158	79	79	0	0	0	120	69	51
15	141	77	64	16	10	6	0	0	0	20	13	7
16	161	78	83	28	13	15	0	0	0	26	15	11
17	175	92	83	36	16	20	0	0	0	26	17	9
18	194	88	106	39	16	23	0	0	0	21	8	13
19	247	141	106	39	24	15	0	0	0	27	16	11
20～24	1,571	837	734	241	129	112	39	6	33	130	62	68
20	250	134	116	44	22	22	1	0	1	28	12	16
21	307	181	126	53	35	18	0	0	0	18	9	9
22	311	175	136	47	22	25	10	1	9	18	12	6
23	319	164	155	43	22	21	11	3	8	32	12	20
24	384	183	201	54	28	26	17	2	15	34	17	17
25～29	1,835	877	958	296	125	171	44	23	21	190	81	109
25	381	183	198	57	21	36	10	6	4	32	14	18
26	319	138	181	54	22	32	11	4	7	31	14	17
27	377	177	200	59	27	32	10	5	5	42	15	27
28	392	194	198	61	25	36	8	5	3	46	16	30
29	366	185	181	65	30	35	5	3	2	39	22	17
30～34	1,863	956	907	278	150	128	22	11	11	168	93	75
30	378	181	197	57	31	26	5	3	2	39	20	19
31	381	204	177	50	26	24	4	3	1	32	15	17
32	372	197	175	46	25	21	6	3	3	36	21	15
33	366	191	175	72	43	29	2	1	1	33	18	15
34	366	183	183	53	25	28	5	1	4	28	19	9
35～39	1,965	963	1,002	309	158	151	12	10	2	196	82	114
35	373	179	194	71	41	30	3	3	0	40	14	26
36	392	183	209	59	23	36	4	3	1	35	18	17
37	394	200	194	64	38	26	3	3	0	37	14	23
38	380	195	185	63	31	32	1	1	0	35	15	20
39	426	206	220	52	25	27	1	0	1	49	21	28
40～44	2,030	1,004	1,026	296	145	151	14	5	9	196	83	113
40	388	176	212	61	31	30	4	1	3	33	15	18
41	407	203	204	54	26	28	5	3	2	40	18	22
42	425	226	199	64	33	31	2	1	1	41	13	28
43	398	203	195	61	30	31	2	0	2	46	22	24
44	412	196	216	56	25	31	1	0	1	36	15	21
45～49	1,850	923	927	275	133	142	4	1	3	206	100	106
45	380	173	207	44	21	23	2	1	1	49	19	30
46	416	204	212	48	25	23	1	0	1	51	21	30
47	380	187	193	63	32	31	0	0	0	41	25	16
48	388	205	183	75	36	39	0	0	0	40	24	16
49	286	154	132	45	19	26	1	0	1	25	11	14

町丁・男女・年齢別人口-烏山地域

平成28年1月1日

年齢	上北沢まちづくりセンター			上北沢1丁目			上北沢2丁目			上北沢3丁目		
	総数	男	女	総数	男	女	総数	男	女	総数	男	女
50～54	1,622	823	799	276	123	153	1	0	1	220	110	110
50	409	216	193	73	30	43	0	0	0	51	23	28
51	348	197	151	53	25	28	1	0	1	40	26	14
52	324	146	178	60	25	35	0	0	0	47	18	29
53	287	156	131	46	27	19	0	0	0	46	25	21
54	254	108	146	44	16	28	0	0	0	36	18	18
55～59	1,285	617	668	217	109	108	2	2	0	158	75	83
55	272	136	136	48	26	22	0	0	0	36	15	21
56	260	125	135	46	23	23	0	0	0	27	12	15
57	264	125	139	39	22	17	0	0	0	34	13	21
58	226	100	126	43	16	27	0	0	0	23	15	8
59	263	131	132	41	22	19	2	2	0	38	20	18
60～64	1,156	568	588	152	69	83	5	4	1	152	74	78
60	239	133	106	28	15	13	0	0	0	39	24	15
61	213	99	114	37	19	18	0	0	0	26	9	17
62	220	109	111	30	14	16	1	1	0	23	10	13
63	253	114	139	36	12	24	4	3	1	31	12	19
64	231	113	118	21	9	12	0	0	0	33	19	14
65～69	1,400	640	760	195	91	104	5	5	0	192	84	108
65	229	102	127	30	11	19	1	1	0	31	11	20
66	296	132	164	38	12	26	1	1	0	43	21	22
67	323	147	176	50	24	26	1	1	0	40	14	26
68	332	153	179	46	27	19	0	0	0	47	22	25
69	220	106	114	31	17	14	2	2	0	31	16	15
70～74	1,169	524	645	153	64	89	0	0	0	117	57	60
70	205	104	101	27	11	16	0	0	0	28	16	12
71	224	100	124	27	11	16	0	0	0	20	12	8
72	251	111	140	29	12	17	0	0	0	27	13	14
73	248	105	143	32	15	17	0	0	0	19	9	10
74	241	104	137	38	15	23	0	0	0	23	7	16
75～79	987	386	601	149	57	92	1	0	1	98	35	63
75	213	87	126	27	9	18	1	0	1	22	8	14
76	194	70	124	34	13	21	0	0	0	22	8	14
77	180	64	116	31	9	22	0	0	0	16	2	14
78	190	85	105	25	11	14	0	0	0	16	7	9
79	210	80	130	32	15	17	0	0	0	22	10	12
80～84	908	338	570	151	54	97	0	0	0	97	38	59
80	219	76	143	38	8	30	0	0	0	18	9	9
81	188	79	109	30	16	14	0	0	0	20	10	10
82	172	67	105	32	12	20	0	0	0	16	5	11
83	177	57	120	24	6	18	0	0	0	24	5	19
84	152	59	93	27	12	15	0	0	0	19	9	10
85～89	529	185	344	87	30	57	0	0	0	68	33	35
85	123	46	77	17	7	10	0	0	0	18	9	9
86	112	37	75	19	7	12	0	0	0	16	10	6
87	115	49	66	21	9	12	0	0	0	16	6	10
88	92	28	64	15	6	9	0	0	0	9	4	5
89	87	25	62	15	1	14	0	0	0	9	4	5
90～94	225	56	169	46	9	37	0	0	0	47	13	34
90	69	21	48	13	3	10	0	0	0	14	5	9
91	46	12	34	9	5	4	0	0	0	9	2	7
92	45	11	34	12	1	11	0	0	0	12	2	10
93	28	7	21	7	0	7	0	0	0	4	3	1
94	37	5	32	5	0	5	0	0	0	8	1	7
95～99	54	6	48	16	0	16	0	0	0	8	2	6
95	20	2	18	6	0	6	0	0	0	1	1	0
96	9	1	8	2	0	2	0	0	0	5	1	4
97	9	1	8	2	0	2	0	0	0	0	0	0
98	11	1	10	4	0	4	0	0	0	2	0	2
99	5	1	4	2	0	2	0	0	0	0	0	0
100以上	16	1	15	10	0	10	0	0	0	1	0	1

町丁・男女・年齢別人口-烏山地域

平成28年1月1日

年齢	上北沢4丁目			上北沢5丁目			八幡山1丁目			八幡山2丁目		
	総数	男	女	総数	男	女	総数	男	女	総数	男	女
総数	4,403	2,067	2,336	4,904	2,344	2,560	2,609	1,293	1,316	1,338	741	597
0～4	167	81	86	213	105	108	101	51	50	58	33	25
0	46	21	25	47	27	20	26	11	15	16	9	7
1	41	17	24	53	24	29	22	10	12	11	4	7
2	22	9	13	39	16	23	15	8	7	8	7	1
3	30	17	13	35	20	15	23	10	13	8	6	2
4	28	17	11	39	18	21	15	12	3	15	7	8
5～9	113	52	61	169	94	75	109	60	49	60	33	27
5	25	12	13	38	18	20	23	14	9	8	4	4
6	31	14	17	27	12	15	19	10	9	8	6	2
7	19	14	5	31	23	8	27	11	16	20	10	10
8	18	6	12	35	21	14	21	13	8	12	7	5
9	20	6	14	38	20	18	19	12	7	12	6	6
10～14	84	42	42	149	69	80	140	73	67	52	22	30
10	16	7	9	27	10	17	26	14	12	9	2	7
11	18	8	10	26	12	14	27	15	12	13	5	8
12	21	10	11	28	13	15	31	17	14	8	6	2
13	17	13	4	38	19	19	26	16	10	11	4	7
14	12	4	8	30	15	15	30	11	19	11	5	6
15～19	131	65	66	190	83	107	135	75	60	74	51	23
15	16	8	8	34	15	19	26	15	11	7	5	2
16	19	10	9	38	20	18	20	9	11	16	7	9
17	23	14	9	30	13	17	26	16	10	15	8	7
18	30	13	17	34	11	23	32	18	14	12	10	2
19	43	20	23	54	24	30	31	17	14	24	21	3
20～24	306	147	159	319	175	144	170	87	83	144	114	30
20	37	19	18	43	24	19	28	13	15	39	30	9
21	57	24	33	47	25	22	38	16	22	40	37	3
22	66	35	31	65	35	30	32	16	16	34	31	3
23	71	36	35	83	50	33	29	19	10	12	5	7
24	75	33	42	81	41	40	43	23	20	19	11	8
25～29	422	199	223	395	193	202	135	74	61	70	37	33
25	92	50	42	78	37	41	29	12	17	22	11	11
26	79	36	43	61	30	31	27	12	15	7	3	4
27	88	35	53	80	41	39	31	17	14	13	8	5
28	94	42	52	83	46	37	31	24	7	10	4	6
29	69	36	33	93	39	54	17	9	8	18	11	7
30～34	460	223	237	405	201	204	163	80	83	79	44	35
30	95	47	48	79	30	49	24	10	14	9	7	2
31	98	53	45	94	52	42	36	18	18	10	4	6
32	89	37	52	81	46	35	32	15	17	24	13	11
33	75	40	35	80	37	43	41	19	22	20	13	7
34	103	46	57	71	36	35	30	18	12	16	7	9
35～39	442	207	235	435	212	223	183	94	89	104	53	51
35	93	41	52	75	34	41	33	15	18	15	8	7
36	88	40	48	88	38	50	37	22	15	27	13	14
37	91	47	44	91	43	48	36	19	17	14	7	7
38	79	36	43	85	49	36	35	17	18	23	14	9
39	91	43	48	96	48	48	42	21	21	25	11	14
40～44	391	191	200	486	243	243	234	111	123	122	66	56
40	82	38	44	96	46	50	41	14	27	19	9	10
41	86	37	49	103	51	52	49	25	24	16	10	6
42	85	50	35	92	43	49	51	26	25	28	19	9
43	68	35	33	94	49	45	42	20	22	26	14	12
44	70	31	39	101	54	47	51	26	25	33	14	19
45～49	336	167	169	381	188	193	237	114	123	129	76	53
45	74	37	37	67	32	35	46	17	29	38	17	21
46	76	42	34	93	39	54	54	29	25	24	13	11
47	58	21	37	90	46	44	56	28	28	27	19	8
48	63	32	31	70	38	32	55	27	28	20	12	8
49	65	35	30	61	33	28	26	13	13	20	15	5

町丁・男女・年齢別人口-烏山地域

平成28年1月1日

年齢	上北沢4丁目			上北沢5丁目			八幡山1丁目			八幡山2丁目		
	総数	男	女	総数	男	女	総数	男	女	総数	男	女
50～54	275	132	143	316	160	156	201	109	92	83	50	33
50	67	36	31	69	36	33	47	28	19	23	14	9
51	60	33	27	73	41	32	42	19	23	23	16	7
52	48	20	28	69	37	32	41	18	23	10	5	5
53	52	23	29	57	32	25	41	26	15	12	7	5
54	48	20	28	48	14	34	30	18	12	15	8	7
55～59	244	112	132	260	126	134	136	61	75	71	39	32
55	46	20	26	60	35	25	39	19	20	12	6	6
56	39	16	23	53	22	31	33	17	16	16	9	7
57	56	25	31	45	25	20	25	10	15	19	11	8
58	53	28	25	49	19	30	19	6	13	7	3	4
59	50	23	27	53	25	28	20	9	11	17	10	7
60～64	196	89	107	224	115	109	133	71	62	54	29	25
60	35	20	15	49	25	24	26	14	12	15	14	1
61	28	13	15	39	21	18	30	15	15	7	1	6
62	39	19	20	51	32	19	22	10	12	9	4	5
63	47	18	29	40	20	20	29	17	12	13	5	8
64	47	19	28	45	17	28	26	15	11	10	5	5
65～69	243	118	125	289	125	164	126	58	68	63	30	33
65	34	16	18	59	27	32	20	10	10	9	5	4
66	54	26	28	51	21	30	25	13	12	16	10	6
67	56	29	27	67	26	41	31	14	17	17	8	9
68	59	26	33	69	29	40	33	16	17	14	4	10
69	40	21	19	43	22	21	17	5	12	7	3	4
70～74	206	97	109	235	101	134	132	60	72	60	26	34
70	29	16	13	35	18	17	20	9	11	12	4	8
71	45	20	25	45	17	28	27	11	16	15	8	7
72	49	21	28	46	19	27	38	18	20	6	4	2
73	40	18	22	64	25	39	20	11	9	17	7	10
74	43	22	21	45	22	23	27	11	16	10	3	7
75～79	149	58	91	155	63	92	116	57	59	47	16	31
75	48	15	33	28	14	14	24	14	10	12	6	6
76	22	11	11	30	11	19	23	11	12	10	3	7
77	20	8	12	31	13	18	20	7	13	10	1	9
78	29	13	16	30	9	21	29	16	13	8	6	2
79	30	11	19	36	16	20	20	9	11	7	0	7
80～84	138	58	80	162	59	103	88	28	60	35	14	21
80	44	17	27	39	12	27	20	8	12	8	3	5
81	24	11	13	38	16	22	25	7	18	6	1	5
82	25	11	14	26	11	15	14	4	10	6	3	3
83	23	10	13	35	12	23	15	6	9	6	3	3
84	22	9	13	24	8	16	14	3	11	9	4	5
85～89	70	21	49	79	24	55	58	28	30	22	6	16
85	23	7	16	15	3	12	14	5	9	6	3	3
86	15	6	9	19	6	13	11	3	8	3	0	3
87	11	5	6	20	8	12	13	9	4	5	2	3
88	15	2	13	21	6	15	5	3	2	3	0	3
89	6	1	5	4	1	3	15	8	7	5	1	4
90～94	19	5	14	37	8	29	11	2	9	6	2	4
90	7	2	5	10	3	7	3	0	3	3	1	2
91	2	0	2	13	3	10	3	0	3	0	0	0
92	3	0	3	5	2	3	2	1	1	1	1	0
93	6	3	3	1	0	1	2	1	1	2	0	2
94	1	0	1	8	0	8	1	0	1	0	0	0
95～99	10	2	8	3	0	3	1	0	1	5	0	5
95	2	0	2	2	0	2	1	0	1	2	0	2
96	1	0	1	0	0	0	0	0	0	1	0	1
97	3	0	3	1	0	1	0	0	0	1	0	1
98	2	1	1	0	0	0	0	0	0	1	0	1
99	2	1	1	0	0	0	0	0	0	0	0	0
100以上	1	1	0	2	0	2	0	0	0	0	0	0

町丁・男女・年齢別人口-烏山地域

平成28年1月1日

年齢	八幡山3丁目			上祖師谷まちづくりセンター			上祖師谷1丁目			上祖師谷2丁目		
	総数	男	女	総数	男	女	総数	男	女	総数	男	女
総数	3,979	1,914	2,065	30,288	14,784	15,504	3,205	1,472	1,733	4,039	2,079	1,960
0～4	80	47	33	1,465	791	674	84	39	45	213	113	100
0	17	11	6	285	151	134	15	9	6	38	18	20
1	19	12	7	305	168	137	20	10	10	44	21	23
2	19	11	8	300	175	125	19	3	16	49	29	20
3	17	10	7	303	157	146	16	8	8	43	26	17
4	8	3	5	272	140	132	14	9	5	39	19	20
5～9	88	49	39	1,503	796	707	79	46	33	234	115	119
5	17	11	6	344	178	166	21	14	7	66	34	32
6	16	8	8	298	151	147	8	3	5	50	21	29
7	20	9	11	280	159	121	18	12	6	49	26	23
8	19	10	9	286	157	129	11	5	6	30	16	14
9	16	11	5	295	151	144	21	12	9	39	18	21
10～14	85	51	34	1,338	698	640	111	52	59	175	97	78
10	19	11	8	282	140	142	23	14	9	44	25	19
11	17	12	5	274	147	127	23	7	16	30	18	12
12	13	8	5	280	144	136	24	11	13	32	18	14
13	18	9	9	264	135	129	21	11	10	40	22	18
14	18	11	7	238	132	106	20	9	11	29	14	15
15～19	110	54	56	1,364	696	668	131	63	68	173	103	70
15	22	11	11	257	120	137	26	11	15	26	14	12
16	14	4	10	253	137	116	27	18	9	27	16	11
17	19	8	11	261	127	134	32	12	20	30	12	18
18	26	12	14	274	137	137	19	7	12	30	13	17
19	29	19	10	319	175	144	27	15	12	60	48	12
20～24	222	117	105	1,701	831	870	188	79	109	253	158	95
20	30	14	16	364	189	175	31	14	17	72	52	20
21	54	35	19	344	188	156	35	15	20	58	48	10
22	39	23	16	325	153	172	34	13	21	46	25	21
23	38	17	21	351	165	186	43	16	27	43	22	21
24	61	28	33	317	136	181	45	21	24	34	11	23
25～29	283	145	138	1,750	824	926	275	128	147	202	114	88
25	61	32	29	359	167	192	55	28	27	41	26	15
26	49	17	32	368	167	201	56	22	34	47	28	19
27	54	29	25	342	168	174	50	28	22	44	24	20
28	59	32	27	330	152	178	56	23	33	34	16	18
29	60	35	25	351	170	181	58	27	31	36	20	16
30～34	288	154	134	2,063	1,005	1,058	267	129	138	266	131	135
30	70	33	37	361	182	179	54	29	25	42	24	18
31	57	33	24	410	178	232	63	20	43	53	24	29
32	58	37	21	434	233	201	54	32	22	67	37	30
33	43	20	23	440	214	226	54	28	26	52	19	33
34	60	31	29	418	198	220	42	20	22	52	27	25
35～39	284	147	137	2,556	1,240	1,316	251	127	124	357	174	183
35	43	23	20	458	213	245	55	30	25	65	30	35
36	54	26	28	493	227	266	49	25	24	72	33	39
37	58	29	29	504	259	245	61	28	33	59	35	24
38	59	32	27	511	249	262	37	18	19	63	22	41
39	70	37	33	590	292	298	49	26	23	98	54	44
40～44	291	160	131	2,981	1,466	1,515	258	108	150	401	211	190
40	52	22	30	520	265	255	42	23	19	87	42	45
41	54	33	21	614	308	306	60	28	32	83	50	33
42	62	41	21	604	307	297	48	19	29	86	47	39
43	59	33	26	627	302	325	52	21	31	71	36	35
44	64	31	33	616	284	332	56	17	39	74	36	38
45～49	282	144	138	2,616	1,329	1,287	273	127	146	320	181	139
45	60	29	31	549	279	270	63	29	34	68	36	32
46	69	35	34	579	277	302	62	25	37	53	33	20
47	45	16	29	515	271	244	61	35	26	77	45	32
48	65	36	29	584	313	271	45	24	21	75	44	31
49	43	28	15	389	189	200	42	14	28	47	23	24

町丁・男女・年齢別人口-烏山地域

平成28年1月1日

年齢	八幡山3丁目			上祖師谷まちづくりセンター			上祖師谷1丁目			上祖師谷2丁目		
	総数	男	女	総数	男	女	総数	男	女	総数	男	女
50～54	250	139	111	2,266	1,145	1,121	274	135	139	275	138	137
50	79	49	30	544	265	279	61	30	31	70	29	41
51	56	37	19	470	238	232	52	29	23	55	25	30
52	49	23	26	452	236	216	63	29	34	52	28	24
53	33	16	17	393	199	194	51	25	26	59	36	23
54	33	14	19	407	207	200	47	22	25	39	20	19
55～59	197	93	104	1,621	832	789	186	93	93	213	106	107
55	31	15	16	354	185	169	46	26	20	39	19	20
56	46	26	20	358	184	174	40	16	24	49	18	31
57	46	19	27	287	137	150	31	15	16	38	22	16
58	32	13	19	311	159	152	36	20	16	42	22	20
59	42	20	22	311	167	144	33	16	17	45	25	20
60～64	240	117	123	1,413	729	684	159	74	85	171	93	78
60	47	21	26	296	155	141	29	10	19	33	17	16
61	46	21	25	241	135	106	24	12	12	34	18	16
62	45	19	26	282	139	143	34	15	19	41	22	19
63	53	27	26	273	138	135	30	16	14	27	17	10
64	49	29	20	321	162	159	42	21	21	36	19	17
65～69	287	129	158	1,547	740	807	189	91	98	222	110	112
65	45	21	24	283	139	144	31	15	16	39	18	21
66	68	28	40	329	159	170	45	22	23	51	27	24
67	61	31	30	357	175	182	43	18	25	52	23	29
68	64	29	35	363	158	205	38	16	22	57	28	29
69	49	20	29	215	109	106	32	20	12	23	14	9
70～74	266	119	147	1,160	534	626	134	54	80	170	79	91
70	54	30	24	189	99	90	25	10	15	23	14	9
71	45	21	24	238	117	121	29	14	15	39	18	21
72	56	24	32	269	126	143	33	13	20	48	22	26
73	56	20	36	255	102	153	30	10	20	33	14	19
74	55	24	31	209	90	119	17	7	10	27	11	16
75～79	272	100	172	1,050	442	608	117	45	72	160	71	89
75	51	21	30	228	105	123	25	11	14	34	18	16
76	53	13	40	193	75	118	19	6	13	31	10	21
77	52	24	28	179	82	97	15	7	8	26	13	13
78	53	23	30	238	85	153	31	11	20	38	15	23
79	63	19	44	212	95	117	27	10	17	31	15	16
80～84	237	87	150	979	392	587	112	43	69	127	52	75
80	52	19	33	226	91	135	26	14	12	21	11	10
81	45	18	27	190	76	114	20	6	14	26	10	16
82	53	21	32	206	92	114	23	9	14	29	13	16
83	50	15	35	178	62	116	22	7	15	27	12	15
84	37	14	23	179	71	108	21	7	14	24	6	18
85～89	145	43	102	575	200	375	64	26	38	72	24	48
85	30	12	18	140	58	82	13	6	7	15	5	10
86	29	5	24	127	44	83	17	6	11	13	4	9
87	29	10	19	121	42	79	14	5	9	20	9	11
88	24	7	17	102	28	74	12	6	6	15	3	12
89	33	9	24	85	28	57	8	3	5	9	3	6
90～94	59	17	42	242	83	159	39	12	27	25	7	18
90	19	7	12	81	33	48	11	5	6	8	3	5
91	10	2	8	58	21	37	9	0	9	6	1	5
92	10	4	6	42	14	28	5	2	3	8	2	6
93	6	0	6	33	9	24	7	3	4	2	0	2
94	14	4	10	28	6	22	7	2	5	1	1	0
95～99	11	2	9	77	9	68	8	1	7	7	1	6
95	6	1	5	26	5	21	3	1	2	3	0	3
96	0	0	0	12	2	10	1	0	1	0	0	0
97	2	1	1	16	0	16	2	0	2	1	0	1
98	2	0	2	16	2	14	2	0	2	2	1	1
99	1	0	1	7	0	7	0	0	0	1	0	1
100以上	2	0	2	21	2	19	6	0	6	3	1	2

町丁・男女・年齢別人口-烏山地域

平成28年1月1日

年齢	上祖師谷3丁目			上祖師谷4丁目			上祖師谷5丁目			上祖師谷6丁目		
	総数	男	女	総数	男	女	総数	男	女	総数	男	女
総数	1,489	755	734	3,056	1,509	1,547	3,388	1,607	1,781	2,032	1,009	1,023
0～4	65	40	25	154	90	64	136	68	68	105	54	51
0	13	7	6	33	21	12	31	18	13	13	7	6
1	9	9	0	30	15	15	31	12	19	22	13	9
2	11	9	2	30	21	9	21	17	4	25	12	13
3	14	6	8	33	19	14	27	9	18	19	10	9
4	18	9	9	28	14	14	26	12	14	26	12	14
5～9	76	41	35	142	78	64	188	93	95	109	47	62
5	19	8	11	20	10	10	38	19	19	24	12	12
6	15	10	5	25	13	12	31	18	13	26	11	15
7	16	10	6	29	19	10	39	24	15	22	7	15
8	15	9	6	26	16	10	44	17	27	17	7	10
9	11	4	7	42	20	22	36	15	21	20	10	10
10～14	86	47	39	134	64	70	172	90	82	118	64	54
10	19	12	7	26	11	15	31	12	19	27	12	15
11	14	6	8	34	14	20	42	28	14	26	16	10
12	20	8	12	27	15	12	40	20	20	18	12	6
13	17	9	8	23	8	15	36	20	16	20	9	11
14	16	12	4	24	16	8	23	10	13	27	15	12
15～19	98	56	42	177	90	87	163	75	88	116	62	54
15	24	16	8	25	9	16	31	13	18	26	14	12
16	18	8	10	29	17	12	39	19	20	18	15	3
17	17	9	8	25	14	11	30	20	10	27	13	14
18	20	13	7	38	17	21	33	13	20	25	14	11
19	19	10	9	60	33	27	30	10	20	20	6	14
20～24	68	29	39	287	140	147	175	74	101	85	45	40
20	15	8	7	61	24	37	36	17	19	20	9	11
21	17	10	7	68	31	37	37	15	22	24	11	13
22	12	4	8	55	28	27	35	15	20	16	9	7
23	17	7	10	51	32	19	32	12	20	15	9	6
24	7	0	7	52	25	27	35	15	20	10	7	3
25～29	63	32	31	188	88	100	191	81	110	92	50	42
25	11	5	6	43	16	27	45	20	25	21	9	12
26	16	11	5	37	15	22	31	11	20	19	11	8
27	12	6	6	31	15	16	35	18	17	15	7	8
28	15	6	9	40	22	18	36	19	17	18	10	8
29	9	4	5	37	20	17	44	13	31	19	13	6
30～34	82	47	35	184	94	90	217	103	114	114	56	58
30	17	5	12	43	24	19	29	16	13	19	7	12
31	19	12	7	39	18	21	37	21	16	29	12	17
32	19	14	5	37	17	20	54	21	33	20	11	9
33	17	10	7	31	18	13	49	21	28	27	15	12
34	10	6	4	34	17	17	48	24	24	19	11	8
35～39	115	58	57	227	113	114	245	126	119	166	78	88
35	22	13	9	41	22	19	46	17	29	24	8	16
36	21	10	11	43	18	25	49	28	21	26	11	15
37	22	8	14	47	27	20	45	25	20	38	18	20
38	27	15	12	44	17	27	47	30	17	34	16	18
39	23	12	11	52	29	23	58	26	32	44	25	19
40～44	145	69	76	265	134	131	354	162	192	215	118	97
40	20	10	10	43	17	26	67	27	40	37	24	13
41	24	9	15	63	35	28	62	30	32	46	20	26
42	41	25	16	50	26	24	78	39	39	45	24	21
43	21	11	10	53	27	26	78	34	44	49	27	22
44	39	14	25	56	29	27	69	32	37	38	23	15
45～49	129	66	63	246	127	119	284	144	140	202	98	104
45	40	17	23	49	27	22	64	34	30	45	27	18
46	30	16	14	44	19	25	75	35	40	35	13	22
47	23	11	12	55	29	26	47	24	23	39	18	21
48	24	16	8	63	30	33	52	32	20	54	29	25
49	12	6	6	35	22	13	46	19	27	29	11	18

町丁・男女・年齢別人口-烏山地域

平成28年1月1日

年齢	上祖師谷3丁目			上祖師谷4丁目			上祖師谷5丁目			上祖師谷6丁目		
	総数	男	女	総数	男	女	総数	男	女	総数	男	女
50～54	105	57	48	214	108	106	315	150	165	150	87	63
50	15	10	5	69	31	38	68	37	31	32	20	12
51	26	10	16	45	24	21	73	40	33	41	20	21
52	24	16	8	32	16	16	54	24	30	29	20	9
53	17	7	10	31	14	17	51	22	29	22	16	6
54	23	14	9	37	23	14	69	27	42	26	11	15
55～59	63	35	28	165	84	81	226	119	107	79	33	46
55	22	15	7	41	18	23	51	26	25	14	7	7
56	5	2	3	28	16	12	61	35	26	12	6	6
57	7	3	4	36	17	19	30	12	18	17	5	12
58	15	9	6	25	14	11	42	19	23	21	7	14
59	14	6	8	35	19	16	42	27	15	15	8	7
60～64	76	31	45	143	81	62	172	87	85	102	55	47
60	19	8	11	34	19	15	35	20	15	25	15	10
61	10	7	3	23	13	10	34	23	11	17	8	9
62	8	2	6	23	13	10	33	16	17	21	11	10
63	17	3	14	33	19	14	26	6	20	17	8	9
64	22	11	11	30	17	13	44	22	22	22	13	9
65～69	94	51	43	136	63	73	169	72	97	93	46	47
65	14	8	6	32	15	17	30	14	16	17	10	7
66	22	13	9	20	12	8	29	10	19	19	9	10
67	23	12	11	36	16	20	40	20	20	20	10	10
68	21	14	7	31	11	20	45	13	32	23	13	10
69	14	4	10	17	9	8	25	15	10	14	4	10
70～74	66	35	31	104	48	56	118	61	57	75	37	38
70	6	4	2	17	5	12	26	12	14	10	5	5
71	15	8	7	20	13	7	21	13	8	15	9	6
72	22	10	12	19	8	11	31	17	14	15	9	6
73	12	7	5	22	8	14	31	13	18	15	9	6
74	11	6	5	26	14	12	9	6	3	20	5	15
75～79	61	28	33	104	41	63	77	32	45	81	29	52
75	17	9	8	20	9	11	16	6	10	22	8	14
76	13	4	9	24	9	15	16	5	11	13	4	9
77	8	3	5	18	8	10	19	10	9	12	5	7
78	9	7	2	19	5	14	16	6	10	20	5	15
79	14	5	9	23	10	13	10	5	5	14	7	7
80～84	56	18	38	106	42	64	103	41	62	72	36	36
80	15	4	11	27	10	17	30	8	22	17	8	9
81	9	4	5	20	7	13	16	7	9	17	10	7
82	12	4	8	17	7	10	24	12	12	12	6	6
83	11	5	6	18	9	9	17	6	11	11	4	7
84	9	1	8	24	9	15	16	8	8	15	8	7
85～89	22	8	14	54	17	37	55	23	32	42	10	32
85	4	0	4	12	4	8	15	8	7	11	3	8
86	3	2	1	15	6	9	12	4	8	10	3	7
87	6	1	5	11	3	8	10	3	7	7	3	4
88	3	1	2	9	2	7	13	6	7	8	1	7
89	6	4	2	7	2	5	5	2	3	6	0	6
90～94	15	6	9	18	6	12	20	5	15	10	4	6
90	7	3	4	6	3	3	7	3	4	1	0	1
91	4	1	3	3	1	2	2	1	1	4	1	3
92	0	0	0	3	1	2	7	1	6	3	3	0
93	2	1	1	2	0	2	2	0	2	1	0	1
94	2	1	1	4	1	3	2	0	2	1	0	1
95～99	4	1	3	5	0	5	6	1	5	6	0	6
95	0	0	0	1	0	1	3	1	2	2	0	2
96	4	1	3	0	0	0	1	0	1	1	0	1
97	0	0	0	1	0	1	2	0	2	1	0	1
98	0	0	0	1	0	1	0	0	0	1	0	1
99	0	0	0	2	0	2	0	0	0	1	0	1
100以上	0	0	0	3	1	2	2	0	2	0	0	0

町丁・男女・年齢別人口-烏山地域

平成28年1月1日

年齢	上祖師谷7丁目			粕谷1丁目			粕谷2丁目			粕谷3丁目		
	総数	男	女	総数	男	女	総数	男	女	総数	男	女
総数	1,691	811	880	2,691	1,363	1,328	3,614	1,743	1,871	2,761	1,351	1,410
0～4	68	37	31	204	105	99	237	136	101	76	39	37
0	14	5	9	44	17	27	40	23	17	17	10	7
1	20	14	6	31	19	12	53	31	22	16	9	7
2	16	10	6	49	30	19	48	27	21	9	3	6
3	7	3	4	45	25	20	49	25	24	21	11	10
4	11	5	6	35	14	21	47	30	17	13	6	7
5～9	43	27	16	216	117	99	217	120	97	121	66	55
5	5	3	2	53	23	30	52	29	23	26	13	13
6	16	8	8	41	26	15	50	19	31	20	12	8
7	7	6	1	43	24	19	29	18	11	17	8	9
8	7	4	3	45	26	19	39	24	15	36	23	13
9	8	6	2	34	18	16	47	30	17	22	10	12
10～14	48	30	18	127	62	65	187	97	90	112	57	55
10	14	7	7	27	10	17	40	22	18	16	7	9
11	11	5	6	30	18	12	36	18	18	20	12	8
12	9	8	1	29	15	14	34	16	18	34	14	20
13	7	5	2	15	9	6	39	20	19	28	14	14
14	7	5	2	26	10	16	38	21	17	14	10	4
15～19	63	31	32	112	57	55	154	68	86	114	62	52
15	13	8	5	20	8	12	34	13	21	24	9	15
16	13	5	8	24	14	10	30	13	17	23	11	12
17	10	3	7	28	14	14	27	11	16	19	13	6
18	9	6	3	22	10	12	30	16	14	32	20	12
19	18	9	9	18	11	7	33	15	18	16	9	7
20～24	98	47	51	96	50	46	151	79	72	156	78	78
20	17	10	7	18	7	11	41	22	19	33	18	15
21	17	7	10	16	9	7	21	11	10	27	17	10
22	17	5	12	18	12	6	34	20	14	36	16	20
23	23	12	11	22	16	6	34	17	17	32	12	20
24	24	13	11	22	6	16	21	9	12	28	15	13
25～29	88	40	48	103	63	40	174	76	98	166	77	89
25	11	7	4	21	11	10	40	16	24	29	15	14
26	20	10	10	19	14	5	34	11	23	38	19	19
27	18	8	10	26	18	8	36	16	20	43	18	25
28	18	6	12	18	8	10	24	11	13	35	17	18
29	21	9	12	19	12	7	40	22	18	21	8	13
30～34	134	66	68	190	91	99	253	115	138	161	80	81
30	26	15	11	23	10	13	44	19	25	29	15	14
31	17	8	9	24	11	13	49	16	33	32	14	18
32	35	18	17	33	19	14	44	31	13	32	15	17
33	30	13	17	51	26	25	63	30	33	35	19	16
34	26	12	14	59	25	34	53	19	34	33	17	16
35～39	138	79	59	358	177	181	305	137	168	182	84	98
35	33	17	16	58	28	30	61	21	40	26	15	11
36	29	17	12	62	26	36	53	21	32	38	18	20
37	26	16	10	69	39	30	51	26	25	41	21	20
38	27	16	11	85	45	40	68	33	35	41	19	22
39	23	13	10	84	39	45	72	36	36	36	11	25
40～44	138	59	79	352	179	173	411	200	211	209	106	103
40	26	11	15	66	35	31	72	44	28	25	14	11
41	36	17	19	74	35	39	76	36	40	46	22	24
42	28	12	16	77	43	34	78	33	45	42	22	20
43	27	10	17	69	34	35	91	38	53	51	27	24
44	21	9	12	66	32	34	94	49	45	45	21	24
45～49	134	69	65	239	119	120	359	176	183	237	125	112
45	29	17	12	44	23	21	73	26	47	39	25	14
46	24	13	11	64	28	36	95	48	47	48	27	21
47	20	7	13	46	22	24	61	34	27	44	23	21
48	33	17	16	52	26	26	78	42	36	60	27	33
49	28	15	13	33	20	13	52	26	26	46	23	23

町丁・男女・年齢別人口-烏山地域

平成28年1月1日

年齢	上祖師谷7丁目			粕谷1丁目			粕谷2丁目			粕谷3丁目		
	総数	男	女	総数	男	女	総数	男	女	総数	男	女
50～54	113	52	61	172	87	85	269	144	125	224	105	119
50	17	9	8	51	25	26	74	36	38	37	12	25
51	26	12	14	34	17	17	40	22	18	48	25	23
52	25	12	13	33	15	18	60	33	27	49	28	21
53	27	12	15	27	15	12	46	25	21	40	15	25
54	18	7	11	27	15	12	49	28	21	50	25	25
55～59	101	55	46	128	76	52	189	85	104	185	101	84
55	20	10	10	29	19	10	35	14	21	44	21	23
56	20	13	7	29	20	9	51	24	27	41	26	15
57	12	3	9	31	17	14	38	17	21	32	17	15
58	30	20	10	19	10	9	35	13	22	33	19	14
59	19	9	10	20	10	10	30	17	13	35	18	17
60～64	89	43	46	94	52	42	164	85	79	146	81	65
60	16	7	9	17	10	7	44	26	18	30	15	15
61	16	8	8	12	7	5	23	11	12	30	19	11
62	17	7	10	21	11	10	41	18	23	26	18	8
63	23	13	10	18	12	6	27	19	8	27	12	15
64	17	8	9	26	12	14	29	11	18	33	17	16
65～69	96	37	59	75	35	40	170	84	86	167	77	90
65	14	6	8	14	6	8	32	15	17	34	14	20
66	20	7	13	18	10	8	27	13	14	40	16	24
67	23	14	9	14	5	9	43	26	17	36	17	19
68	27	6	21	20	8	12	38	14	24	38	21	17
69	12	4	8	9	6	3	30	16	14	19	9	10
70～74	99	46	53	77	30	47	99	44	55	123	57	66
70	21	13	8	11	6	5	21	13	8	17	10	7
71	19	8	11	21	7	14	16	7	9	22	9	13
72	21	11	10	13	6	7	17	8	9	28	13	15
73	18	6	12	20	7	13	26	11	15	28	11	17
74	20	8	12	12	4	8	19	5	14	28	14	14
75～79	91	38	53	65	32	33	100	40	60	105	50	55
75	11	6	5	16	10	6	24	6	18	29	16	13
76	16	9	7	13	8	5	19	6	13	15	8	7
77	18	8	10	15	8	7	13	6	7	18	8	10
78	24	8	16	11	2	9	27	12	15	21	8	13
79	22	7	15	10	4	6	17	10	7	22	10	12
80～84	80	33	47	40	19	21	83	34	49	126	45	81
80	19	8	11	7	3	4	18	11	7	27	10	17
81	19	8	11	13	7	6	16	5	11	19	6	13
82	20	7	13	10	6	4	22	9	13	27	13	14
83	10	4	6	6	0	6	14	3	11	28	7	21
84	12	6	6	4	3	1	13	6	7	25	9	16
85～89	46	18	28	23	7	16	50	16	34	101	36	65
85	11	4	7	5	1	4	11	7	4	31	15	16
86	13	6	7	5	1	4	11	3	8	18	6	12
87	8	1	7	4	3	1	15	2	13	16	7	9
88	4	2	2	4	1	3	9	3	6	18	2	16
89	10	5	5	5	1	4	4	1	3	18	6	12
90～94	15	3	12	11	4	7	25	7	18	42	23	19
90	4	1	3	5	1	4	7	2	5	13	9	4
91	4	2	2	1	1	0	8	4	4	14	7	7
92	1	0	1	3	1	2	3	0	3	4	3	1
93	2	0	2	2	1	1	4	1	3	7	3	4
94	4	0	4	0	0	0	3	0	3	4	1	3
95～99	7	1	6	7	1	6	16	0	16	7	2	5
95	2	1	1	5	1	4	5	0	5	1	1	0
96	0	0	0	0	0	0	1	0	1	2	0	2
97	2	0	2	1	0	1	4	0	4	1	0	1
98	2	0	2	1	0	1	5	0	5	2	1	1
99	1	0	1	0	0	0	1	0	1	1	0	1
100以上	2	0	2	2	0	2	1	0	1	1	0	1

町丁・男女・年齢別人口-烏山地域

平成28年1月1日

年齢	粕谷4丁目			烏山出張所			給田1丁目			給田2丁目		
	総数	男	女	総数	男	女	総数	男	女	総数	男	女
総数	2,322	1,085	1,237	61,544	29,236	32,308	1,193	583	610	1,359	682	677
0～4	123	70	53	2,654	1,339	1,315	28	14	14	40	20	20
0	27	16	11	541	275	266	5	4	1	1	1	0
1	29	15	14	556	272	284	6	2	4	9	4	5
2	23	14	9	510	255	255	4	1	3	8	3	5
3	29	15	14	506	260	246	4	4	0	10	5	5
4	15	10	5	541	277	264	9	3	6	12	7	5
5～9	78	46	32	2,306	1,191	1,115	41	27	14	36	17	19
5	20	13	7	469	234	235	6	5	1	6	4	2
6	16	10	6	508	265	243	10	8	2	13	5	8
7	11	5	6	463	236	227	13	8	5	9	6	3
8	16	10	6	419	226	193	5	3	2	4	2	2
9	15	8	7	447	230	217	7	3	4	4	0	4
10～14	68	38	30	2,131	1,111	1,020	36	20	16	43	24	19
10	15	8	7	447	236	211	8	5	3	11	7	4
11	8	5	3	411	223	188	10	5	5	8	7	1
12	13	7	6	410	219	191	10	6	4	8	4	4
13	18	8	10	458	233	225	4	3	1	7	2	5
14	14	10	4	405	200	205	4	1	3	9	4	5
15～19	63	29	34	2,429	1,152	1,277	36	15	21	54	33	21
15	8	5	3	393	210	183	3	1	2	18	10	8
16	5	1	4	450	229	221	10	4	6	6	3	3
17	16	6	10	398	216	182	10	5	5	11	10	1
18	16	8	8	474	223	251	8	3	5	8	3	5
19	18	9	9	714	274	440	5	2	3	11	7	4
20～24	144	52	92	3,592	1,565	2,027	61	20	41	60	37	23
20	20	8	12	695	312	383	13	7	6	8	5	3
21	24	14	10	689	319	370	11	5	6	12	8	4
22	22	6	16	670	283	387	7	1	6	12	8	4
23	39	10	29	747	308	439	14	5	9	15	10	5
24	39	14	25	791	343	448	16	2	14	13	6	7
25～29	208	75	133	3,982	1,851	2,131	83	41	42	79	40	39
25	42	14	28	747	342	405	19	8	11	14	7	7
26	51	15	36	771	360	411	16	7	9	14	7	7
27	32	10	22	850	388	462	21	10	11	19	9	10
28	36	14	22	790	366	424	12	7	5	10	4	6
29	47	22	25	824	395	429	15	9	6	22	13	9
30～34	195	93	102	4,540	2,199	2,341	67	38	29	91	49	42
30	35	18	17	873	441	432	17	10	7	22	8	14
31	48	22	26	890	406	484	15	9	6	16	10	6
32	39	18	21	939	466	473	15	10	5	12	6	6
33	31	15	16	905	420	485	10	5	5	26	16	10
34	42	20	22	933	466	467	10	4	6	15	9	6
35～39	212	87	125	5,372	2,630	2,742	101	53	48	96	41	55
35	27	12	15	1,032	509	523	22	14	8	17	8	9
36	51	20	31	1,087	527	560	14	7	7	21	10	11
37	45	16	29	1,078	544	534	21	10	11	22	10	12
38	38	18	20	1,100	518	582	20	9	11	24	8	16
39	51	21	30	1,075	532	543	24	13	11	12	5	7
40～44	233	120	113	5,794	2,773	3,021	102	54	48	109	56	53
40	35	18	17	1,128	534	594	18	8	10	18	10	8
41	44	26	18	1,180	577	603	16	8	8	27	16	11
42	31	17	14	1,134	538	596	25	14	11	22	11	11
43	65	37	28	1,196	573	623	22	10	12	22	10	12
44	58	22	36	1,156	551	605	21	14	7	20	9	11
45～49	193	97	96	5,063	2,571	2,492	84	43	41	110	64	46
45	35	18	17	1,075	544	531	21	8	13	20	10	10
46	49	20	29	1,050	530	520	15	9	6	30	17	13
47	42	23	19	1,094	544	550	23	13	10	21	14	7
48	48	26	22	1,040	541	499	14	8	6	19	10	9
49	19	10	9	804	412	392	11	5	6	20	13	7

町丁・男女・年齢別人口-烏山地域

平成28年1月1日

年齢	粕谷4丁目			烏山出張所			給田1丁目			給田2丁目		
	総数	男	女	総数	男	女	総数	男	女	総数	男	女
50～54	155	82	73	4,315	2,212	2,103	79	46	33	97	51	46
50	50	26	24	1,020	508	512	15	7	8	21	12	9
51	30	14	16	925	495	430	20	12	8	22	9	13
52	31	15	16	825	425	400	8	4	4	18	11	7
53	22	12	10	808	417	391	21	12	9	19	9	10
54	22	15	7	737	367	370	15	11	4	17	10	7
55～59	86	45	41	3,377	1,727	1,650	72	38	34	72	38	34
55	13	10	3	754	410	344	12	7	5	12	4	8
56	22	8	14	699	337	362	18	9	9	20	10	10
57	15	9	6	684	346	338	15	8	7	15	9	6
58	13	6	7	605	304	301	17	9	8	15	9	6
59	23	12	11	635	330	305	10	5	5	10	6	4
60～64	97	47	50	3,027	1,513	1,514	58	30	28	84	48	36
60	14	8	6	583	286	297	12	7	5	11	9	2
61	18	9	9	588	285	303	11	4	7	15	6	9
62	17	6	11	603	317	286	15	10	5	19	13	6
63	28	13	15	611	320	291	11	4	7	21	11	10
64	20	11	9	642	305	337	9	5	4	18	9	9
65～69	136	74	62	3,600	1,713	1,887	76	33	43	110	50	60
65	26	18	8	677	335	342	9	4	5	21	8	13
66	38	20	18	781	361	420	15	8	7	25	6	19
67	27	14	13	820	385	435	22	10	12	21	10	11
68	25	14	11	778	367	411	19	8	11	26	15	11
69	20	8	12	544	265	279	11	3	8	17	11	6
70～74	95	43	52	2,808	1,248	1,560	74	33	41	68	28	40
70	12	7	5	513	251	262	5	1	4	7	2	5
71	21	11	10	531	239	292	13	5	8	12	6	6
72	22	9	13	603	264	339	20	11	9	16	4	12
73	20	6	14	567	231	336	20	10	10	18	9	9
74	20	10	10	594	263	331	16	6	10	15	7	8
75～79	89	36	53	2,425	972	1,453	65	26	39	75	30	45
75	14	6	8	550	218	332	14	4	10	14	4	10
76	14	6	8	448	195	253	14	6	8	13	4	9
77	17	6	11	458	178	280	13	5	8	15	6	9
78	22	6	16	506	190	316	12	5	7	16	11	5
79	22	12	10	463	191	272	12	6	6	17	5	12
80～84	74	29	45	2,175	842	1,333	78	35	43	76	30	46
80	19	4	15	518	210	308	15	7	8	21	9	12
81	15	6	9	462	177	285	18	9	9	14	3	11
82	10	6	4	422	151	271	21	11	10	10	7	3
83	14	5	9	417	172	245	14	4	10	14	6	8
84	16	8	8	356	132	224	10	4	6	17	5	12
85～89	46	15	31	1,278	432	846	31	11	20	38	15	23
85	12	5	7	309	94	215	10	2	8	10	7	3
86	10	3	7	294	109	185	8	2	6	10	4	6
87	10	5	5	263	102	161	4	2	2	5	1	4
88	7	1	6	218	65	153	4	3	1	5	0	5
89	7	1	6	194	62	132	5	2	3	8	3	5
90～94	22	6	16	523	163	360	18	5	13	18	10	8
90	12	3	9	163	57	106	2	1	1	8	3	5
91	3	2	1	131	40	91	4	0	4	4	1	3
92	5	1	4	100	33	67	7	3	4	3	3	0
93	2	0	2	80	19	61	3	0	3	2	2	0
94	0	0	0	49	14	35	2	1	1	1	1	0
95～99	4	1	3	133	30	103	2	1	1	3	1	2
95	1	0	1	40	8	32	1	0	1	2	1	1
96	2	1	1	37	11	26	1	1	0	0	0	0
97	1	0	1	23	4	19	0	0	0	0	0	0
98	0	0	0	22	4	18	0	0	0	0	0	0
99	0	0	0	11	3	8	0	0	0	1	0	1
100以上	1	0	1	20	2	18	1	0	1	0	0	0

町丁・男女・年齢別人口-烏山地域

平成28年1月1日

年齢	給田3丁目			給田4丁目			給田5丁目			南烏山1丁目		
	総数	男	女	総数	男	女	総数	男	女	総数	男	女
総数	3,918	1,833	2,085	3,610	1,776	1,834	2,431	1,157	1,274	3,349	1,570	1,779
0～4	172	76	96	202	104	98	152	82	70	114	61	53
0	41	16	25	37	15	22	27	14	13	24	12	12
1	29	15	14	38	19	19	30	16	14	25	11	14
2	32	18	14	45	23	22	34	15	19	26	13	13
3	38	16	22	40	22	18	28	13	15	24	16	8
4	32	11	21	42	25	17	33	24	9	15	9	6
5～9	108	55	53	212	108	104	166	75	91	114	64	50
5	23	12	11	43	19	24	36	14	22	18	12	6
6	20	11	9	49	23	26	35	17	18	23	14	9
7	19	10	9	54	31	23	31	14	17	19	10	9
8	19	7	12	30	15	15	34	19	15	18	10	8
9	27	15	12	36	20	16	30	11	19	36	18	18
10～14	117	58	59	149	70	79	133	75	58	103	60	43
10	23	13	10	30	13	17	33	19	14	22	10	12
11	16	7	9	35	17	18	30	18	12	20	16	4
12	28	17	11	26	14	12	23	11	12	19	11	8
13	25	11	14	28	14	14	24	13	11	19	9	10
14	25	10	15	30	12	18	23	14	9	23	14	9
15～19	138	79	59	171	92	79	91	49	42	142	65	77
15	19	8	11	23	13	10	17	10	7	21	11	10
16	31	17	14	32	15	17	17	9	8	28	13	15
17	22	13	9	26	13	13	23	10	13	21	9	12
18	27	19	8	28	13	15	17	11	6	31	15	16
19	39	22	17	62	38	24	17	9	8	41	17	24
20～24	269	107	162	259	153	106	75	40	35	206	90	116
20	45	21	24	68	41	27	23	12	11	42	17	25
21	47	19	28	60	46	14	14	9	5	33	17	16
22	50	22	28	45	28	17	15	7	8	35	13	22
23	60	18	42	40	17	23	14	6	8	41	17	24
24	67	27	40	46	21	25	9	6	3	55	26	29
25～29	361	160	201	207	97	110	91	44	47	242	113	129
25	68	31	37	35	20	15	15	9	6	48	21	27
26	70	30	40	35	19	16	21	10	11	47	21	26
27	74	30	44	43	16	27	15	8	7	48	24	24
28	74	34	40	42	21	21	18	10	8	48	23	25
29	75	35	40	52	21	31	22	7	15	51	24	27
30～34	354	167	187	278	144	134	136	60	76	250	117	133
30	74	41	33	51	34	17	20	9	11	50	21	29
31	65	29	36	51	21	30	17	5	12	44	19	25
32	77	38	39	65	31	34	35	15	20	52	24	28
33	65	20	45	61	32	29	27	13	14	44	22	22
34	73	39	34	50	26	24	37	18	19	60	31	29
35～39	414	189	225	319	161	158	263	132	131	258	136	122
35	95	46	49	54	29	25	46	26	20	42	23	19
36	93	40	53	62	36	26	51	34	17	56	26	30
37	81	40	41	61	27	34	58	22	36	50	26	24
38	64	27	37	78	40	38	49	22	27	55	31	24
39	81	36	45	64	29	35	59	28	31	55	30	25
40～44	376	183	193	330	148	182	273	141	132	309	138	171
40	81	46	35	65	30	35	59	32	27	52	23	29
41	96	48	48	68	32	36	66	26	40	69	33	36
42	67	28	39	55	22	33	48	31	17	60	28	32
43	64	34	30	67	31	36	50	25	25	71	31	40
44	68	27	41	75	33	42	50	27	23	57	23	34
45～49	302	146	156	308	158	150	191	83	108	285	130	155
45	69	31	38	64	34	30	34	16	18	66	27	39
46	65	33	32	71	33	38	51	23	28	61	24	37
47	59	34	25	64	32	32	34	12	22	62	28	34
48	73	34	39	69	39	30	43	22	21	55	32	23
49	36	14	22	40	20	20	29	10	19	41	19	22

町丁・男女・年齢別人口-烏山地域

平成28年1月1日

年齢	給田3丁目			給田4丁目			給田5丁目			南鳥山1丁目		
	総数	男	女	総数	男	女	総数	男	女	総数	男	女
50～54	285	137	148	245	133	112	148	77	71	242	122	120
50	58	26	32	72	36	36	34	18	16	57	32	25
51	55	27	28	59	37	22	38	20	18	55	30	25
52	66	31	35	41	19	22	31	18	13	48	19	29
53	59	33	26	45	30	15	17	10	7	39	19	20
54	47	20	27	28	11	17	28	11	17	43	22	21
55～59	198	115	83	170	83	87	118	63	55	215	108	107
55	41	27	14	34	17	17	23	11	12	56	28	28
56	42	24	18	31	12	19	29	13	16	30	13	17
57	39	26	13	35	17	18	13	8	5	50	28	22
58	34	16	18	32	17	15	25	13	12	38	21	17
59	42	22	20	38	20	18	28	18	10	41	18	23
60～64	186	90	96	136	75	61	95	51	44	180	90	90
60	30	19	11	25	18	7	16	10	6	41	25	16
61	28	14	14	32	17	15	18	9	9	32	14	18
62	41	19	22	28	10	18	20	12	8	35	16	19
63	47	25	22	33	20	13	16	6	10	33	16	17
64	40	13	27	18	10	8	25	14	11	39	19	20
65～69	207	95	112	182	85	97	107	49	58	210	97	113
65	35	12	23	36	20	16	14	6	8	43	19	24
66	52	22	30	39	19	20	30	14	16	46	18	28
67	63	32	31	39	16	23	25	12	13	49	24	25
68	29	17	12	44	22	22	19	10	9	39	19	20
69	28	12	16	24	8	16	19	7	12	33	17	16
70～74	131	57	74	163	72	91	116	52	64	148	72	76
70	22	12	10	30	10	20	28	13	15	39	21	18
71	27	13	14	34	15	19	22	11	11	28	8	20
72	28	11	17	38	19	19	19	9	10	25	14	11
73	28	10	18	36	17	19	21	8	13	25	13	12
74	26	11	15	25	11	14	26	11	15	31	16	15
75～79	103	44	59	104	43	61	98	38	60	112	45	67
75	26	11	15	18	6	12	25	11	14	20	6	14
76	21	10	11	19	7	12	11	4	7	20	10	10
77	24	10	14	27	14	13	23	10	13	20	7	13
78	19	9	10	23	8	15	18	6	12	28	6	22
79	13	4	9	17	8	9	21	7	14	24	16	8
80～84	105	45	60	98	30	68	68	27	41	108	29	79
80	23	8	15	19	4	15	18	7	11	24	8	16
81	28	11	17	26	11	15	17	9	8	27	9	18
82	19	9	10	15	3	12	15	4	11	22	3	19
83	20	11	9	21	7	14	7	3	4	18	4	14
84	15	6	9	17	5	12	11	4	7	17	5	12
85～89	63	22	41	51	14	37	55	13	42	70	23	47
85	10	2	8	12	2	10	13	2	11	13	2	11
86	19	7	12	7	2	5	10	3	7	20	11	9
87	9	5	4	13	4	9	17	6	11	16	7	9
88	11	2	9	12	5	7	8	1	7	14	2	12
89	14	6	8	7	1	6	7	1	6	7	1	6
90～94	24	7	17	19	6	13	32	3	29	31	7	24
90	7	4	3	7	2	5	7	0	7	9	2	7
91	10	2	8	4	3	1	8	3	5	3	1	2
92	4	1	3	3	1	2	4	0	4	6	1	5
93	3	0	3	4	0	4	9	0	9	7	1	6
94	0	0	0	1	0	1	4	0	4	6	2	4
95～99	3	1	2	5	0	5	18	3	15	10	3	7
95	1	0	1	1	0	1	6	0	6	3	1	2
96	0	0	0	2	0	2	4	1	3	1	0	1
97	2	1	1	1	0	1	2	1	1	3	0	3
98	0	0	0	1	0	1	5	1	4	2	1	1
99	0	0	0	0	0	0	1	0	1	1	1	0
100以上	2	0	2	2	0	2	5	0	5	0	0	0

町丁・男女・年齢別人口-烏山地域

平成28年1月1日

年齢	南烏山2丁目			南烏山3丁目			南烏山4丁目			南烏山5丁目		
	総数	男	女	総数	男	女	総数	男	女	総数	男	女
総数	4,392	1,995	2,397	4,171	1,894	2,277	2,984	1,395	1,589	2,015	900	1,115
0～4	183	105	78	220	104	116	84	44	40	58	33	25
0	40	25	15	45	23	22	23	14	9	16	11	5
1	43	26	17	50	26	24	23	10	13	10	5	5
2	29	16	13	46	19	27	14	9	5	11	7	4
3	33	17	16	36	17	19	11	7	4	9	4	5
4	38	21	17	43	19	24	13	4	9	12	6	6
5～9	141	67	74	151	78	73	58	35	23	36	15	21
5	32	17	15	31	14	17	14	9	5	4	0	4
6	42	19	23	38	19	19	16	11	5	6	4	2
7	24	10	14	28	18	10	9	5	4	10	3	7
8	26	12	14	17	9	8	10	3	7	8	3	5
9	17	9	8	37	18	19	9	7	2	8	5	3
10～14	106	50	56	112	52	60	65	35	30	52	25	27
10	24	11	13	19	10	9	17	7	10	13	7	6
11	17	8	9	19	8	11	11	6	5	8	4	4
12	18	9	9	29	14	15	12	7	5	15	5	10
13	29	15	14	24	7	17	17	10	7	4	2	2
14	18	7	11	21	13	8	8	5	3	12	7	5
15～19	119	53	66	144	77	67	92	46	46	58	28	30
15	23	12	11	19	12	7	16	9	7	9	5	4
16	20	9	11	36	16	20	11	5	6	14	7	7
17	16	8	8	28	16	12	15	9	6	7	5	2
18	16	6	10	19	10	9	21	9	12	13	6	7
19	44	18	26	42	23	19	29	14	15	15	5	10
20～24	152	65	87	232	95	137	235	87	148	128	38	90
20	31	15	16	41	16	25	30	8	22	14	4	10
21	26	12	14	34	14	20	29	15	14	28	8	20
22	27	8	19	43	22	21	45	16	29	22	4	18
23	25	12	13	60	21	39	62	24	38	23	6	17
24	43	18	25	54	22	32	69	24	45	41	16	25
25～29	211	98	113	216	73	143	356	155	201	189	80	109
25	36	17	19	47	11	36	85	37	48	33	14	19
26	35	14	21	46	17	29	69	28	41	34	14	20
27	42	22	20	36	15	21	86	38	48	41	15	26
28	45	21	24	41	13	28	63	22	41	39	15	24
29	53	24	29	46	17	29	53	30	23	42	22	20
30～34	316	154	162	290	122	168	289	139	150	196	80	116
30	61	30	31	45	12	33	65	36	29	36	13	23
31	68	29	39	65	26	39	60	20	40	43	17	26
32	69	37	32	70	29	41	58	28	30	37	18	19
33	57	27	30	52	20	32	51	24	27	45	22	23
34	61	31	30	58	35	23	55	31	24	35	10	25
35～39	380	180	200	387	168	219	286	130	156	184	99	85
35	71	34	37	85	36	49	68	28	40	38	20	18
36	78	35	43	82	35	47	55	25	30	39	16	23
37	68	32	36	73	33	40	59	31	28	28	16	12
38	80	41	39	73	31	42	57	23	34	36	20	16
39	83	38	45	74	33	41	47	23	24	43	27	16
40～44	419	196	223	401	185	216	273	123	150	198	88	110
40	83	43	40	69	34	35	62	25	37	41	15	26
41	93	46	47	86	44	42	53	25	28	37	20	17
42	79	41	38	73	32	41	54	20	34	51	21	30
43	80	32	48	78	32	46	52	32	20	29	11	18
44	84	34	50	95	43	52	52	21	31	40	21	19
45～49	339	165	174	379	184	195	233	117	116	153	69	84
45	73	33	40	77	39	38	53	29	24	29	14	15
46	78	38	40	61	30	31	40	20	20	29	17	12
47	65	31	34	89	45	44	56	23	33	39	15	24
48	74	39	35	87	40	47	55	30	25	33	14	19
49	49	24	25	65	30	35	29	15	14	23	9	14

町丁・男女・年齢別人口-烏山地域

平成28年1月1日

年齢	南烏山2丁目			南烏山3丁目			南烏山4丁目			南烏山5丁目		
	総数	男	女	総数	男	女	総数	男	女	総数	男	女
50～54	302	149	153	356	175	181	179	96	83	143	67	76
50	53	28	25	76	35	41	46	20	26	31	11	20
51	62	28	34	89	46	43	34	22	12	30	18	12
52	65	32	33	63	36	27	31	16	15	34	15	19
53	58	29	29	68	35	33	37	19	18	25	11	14
54	64	32	32	60	23	37	31	19	12	23	12	11
55～59	233	106	127	265	137	128	159	74	85	107	47	60
55	42	26	16	69	43	26	25	9	16	24	9	15
56	49	19	30	49	29	20	36	16	20	20	11	9
57	47	16	31	61	28	33	32	11	21	17	9	8
58	46	25	21	40	14	26	33	17	16	21	7	14
59	49	20	29	46	23	23	33	21	12	25	11	14
60～64	234	109	125	222	101	121	136	73	63	93	47	46
60	47	19	28	55	26	29	24	13	11	13	5	8
61	47	20	27	49	20	29	23	14	9	20	9	11
62	45	23	22	40	18	22	32	19	13	21	13	8
63	40	22	18	42	21	21	26	14	12	22	12	10
64	55	25	30	36	16	20	31	13	18	17	8	9
65～69	282	128	154	266	126	140	148	82	66	139	65	74
65	60	28	32	43	21	22	25	17	8	33	16	17
66	67	28	39	56	22	34	32	18	14	24	8	16
67	61	30	31	75	35	40	36	20	16	27	9	18
68	60	24	36	52	34	18	30	15	15	40	24	16
69	34	18	16	40	14	26	25	12	13	15	8	7
70～74	253	101	152	192	89	103	133	70	63	96	50	46
70	39	15	24	37	23	14	24	12	12	10	8	2
71	42	22	20	36	15	21	32	19	13	24	9	15
72	62	31	31	32	14	18	28	13	15	19	10	9
73	59	13	46	39	14	25	26	13	13	19	9	10
74	51	20	31	48	23	25	23	13	10	24	14	10
75～79	262	98	164	129	63	66	89	30	59	65	27	38
75	52	23	29	34	16	18	22	8	14	15	5	10
76	47	14	33	34	17	17	16	7	9	12	3	9
77	50	17	33	18	9	9	16	3	13	12	5	7
78	60	23	37	21	12	9	21	9	12	10	3	7
79	53	21	32	22	9	13	14	3	11	16	11	5
80～84	247	96	151	112	43	69	88	35	53	58	21	37
80	53	26	27	37	12	25	21	10	11	10	3	7
81	45	17	28	19	6	13	20	11	9	17	5	12
82	50	14	36	14	7	7	17	4	13	9	3	6
83	53	27	26	21	7	14	11	5	6	13	6	7
84	46	12	34	21	11	10	19	5	14	9	4	5
85～89	149	52	97	63	11	52	51	16	35	27	5	22
85	38	14	24	14	2	12	11	2	9	7	2	5
86	25	7	18	17	3	14	18	7	11	9	1	8
87	29	11	18	12	4	8	8	3	5	2	1	1
88	29	11	18	14	2	12	9	2	7	4	0	4
89	28	9	19	6	0	6	5	2	3	5	1	4
90～94	47	18	29	29	10	19	24	7	17	26	13	13
90	13	3	10	11	4	7	6	4	2	5	3	2
91	14	4	10	6	3	3	5	2	3	7	3	4
92	9	3	6	5	3	2	7	0	7	4	2	2
93	7	5	2	6	0	6	3	1	2	3	2	1
94	4	3	1	1	0	1	3	0	3	7	3	4
95～99	15	5	10	5	1	4	6	1	5	8	2	6
95	5	2	3	0	0	0	0	0	0	5	1	4
96	4	2	2	2	1	1	4	1	3	1	0	1
97	3	0	3	1	0	1	1	0	1	1	1	0
98	2	0	2	2	0	2	0	0	0	1	0	1
99	1	1	0	0	0	0	1	0	1	0	0	0
100以上	2	0	2	0	0	0	0	0	0	1	1	0

町丁・男女・年齢別人口-烏山地域

平成28年1月1日

年齢	南烏山6丁目			北烏山1丁目			北烏山2丁目			北烏山3丁目		
	総数	男	女	総数	男	女	総数	男	女	総数	男	女
総数	5,274	2,464	2,810	5,101	2,476	2,625	2,182	1,051	1,131	3,546	1,722	1,824
0～4	216	113	103	255	135	120	121	64	57	149	71	78
0	57	28	29	40	25	15	35	15	20	24	10	14
1	54	28	26	50	20	30	26	14	12	32	19	13
2	35	19	16	46	23	23	20	10	10	29	14	15
3	40	21	19	48	26	22	27	16	11	32	14	18
4	30	17	13	71	41	30	13	9	4	32	14	18
5～9	105	53	52	237	121	116	46	25	21	130	62	68
5	25	10	15	44	21	23	17	11	6	34	15	19
6	18	10	8	62	28	34	11	6	5	21	8	13
7	23	10	13	40	22	18	9	5	4	27	10	17
8	22	14	8	57	29	28	4	1	3	24	14	10
9	17	9	8	34	21	13	5	2	3	24	15	9
10～14	92	52	40	227	109	118	37	20	17	98	51	47
10	14	7	7	50	27	23	4	1	3	13	7	6
11	27	18	9	39	20	19	4	2	2	25	12	13
12	11	7	4	44	20	24	8	5	3	16	12	4
13	22	12	10	40	20	20	12	7	5	28	14	14
14	18	8	10	54	22	32	9	5	4	16	6	10
15～19	96	53	43	224	116	108	50	30	20	108	63	45
15	12	4	8	41	20	21	8	6	2	23	16	7
16	18	11	7	49	29	20	10	6	4	18	10	8
17	16	8	8	33	17	16	10	6	4	21	13	8
18	24	16	8	49	26	23	7	4	3	26	14	12
19	26	14	12	52	24	28	15	8	7	20	10	10
20～24	312	129	183	292	145	147	75	43	32	167	73	94
20	36	24	12	45	29	16	11	5	6	37	23	14
21	63	24	39	49	30	19	14	9	5	30	12	18
22	58	23	35	62	27	35	14	9	5	29	13	16
23	64	25	39	75	31	44	23	12	11	32	10	22
24	91	33	58	61	28	33	13	8	5	39	15	24
25～29	485	213	272	241	129	112	105	48	57	212	110	102
25	78	28	50	42	26	16	17	8	9	35	15	20
26	103	49	54	46	24	22	21	14	7	39	21	18
27	115	44	71	53	24	29	16	7	9	45	24	21
28	96	42	54	60	30	30	25	8	17	49	29	20
29	93	50	43	40	25	15	26	11	15	44	21	23
30～34	570	254	316	323	162	161	204	100	104	259	130	129
30	116	51	65	61	32	29	36	16	20	46	25	21
31	118	53	65	69	37	32	35	16	19	42	20	22
32	126	57	69	65	29	36	42	19	23	46	28	18
33	95	44	51	66	35	31	47	24	23	64	29	35
34	115	49	66	62	29	33	44	25	19	61	28	33
35～39	535	265	270	421	202	219	180	91	89	333	170	163
35	112	46	66	86	46	40	38	21	17	56	30	26
36	112	63	49	78	39	39	34	11	23	70	32	38
37	111	61	50	96	48	48	38	20	18	70	33	37
38	106	49	57	81	29	52	39	20	19	72	41	31
39	94	46	48	80	40	40	31	19	12	65	34	31
40～44	539	269	270	491	238	253	165	81	84	286	144	142
40	106	42	64	111	51	60	36	15	21	60	31	29
41	103	54	49	92	53	39	24	9	15	57	27	30
42	99	51	48	110	54	56	35	21	14	60	25	35
43	117	56	61	94	44	50	34	17	17	66	34	32
44	114	66	48	84	36	48	36	19	17	43	27	16
45～49	419	213	206	409	200	209	149	82	67	280	154	126
45	95	47	48	86	36	50	32	20	12	54	34	20
46	93	50	43	78	39	39	29	20	9	53	26	27
47	90	36	54	89	46	43	35	14	21	62	37	25
48	74	40	34	82	39	43	27	16	11	56	29	27
49	67	40	27	74	40	34	26	12	14	55	28	27

町丁・男女・年齢別人口-烏山地域

平成28年1月1日

年齢	南烏山6丁目			北烏山1丁目			北烏山2丁目			北烏山3丁目		
	総数	男	女	総数	男	女	総数	男	女	総数	男	女
50～54	355	186	169	365	190	175	132	66	66	214	116	98
50	91	53	38	72	37	35	30	12	18	58	29	29
51	71	35	36	82	45	37	25	14	11	46	30	16
52	60	30	30	77	46	31	24	13	11	42	21	21
53	72	37	35	84	29	55	31	17	14	30	18	12
54	61	31	30	50	33	17	22	10	12	38	18	20
55～59	268	130	138	299	163	136	95	51	44	199	99	100
55	53	26	27	63	37	26	22	13	9	46	29	17
56	54	19	35	70	30	40	16	7	9	39	17	22
57	57	34	23	65	34	31	17	9	8	47	20	27
58	60	32	28	43	27	16	19	9	10	37	19	18
59	44	19	25	58	35	23	21	13	8	30	14	16
60～64	224	109	115	283	137	146	113	47	66	191	92	99
60	51	18	33	48	21	27	21	7	14	37	13	24
61	33	16	17	59	32	27	21	9	12	41	19	22
62	43	22	21	54	23	31	21	7	14	31	21	10
63	40	24	16	59	28	31	25	12	13	36	18	18
64	57	29	28	63	33	30	25	12	13	46	21	25
65～69	249	121	128	311	145	166	167	83	84	229	111	118
65	40	20	20	60	25	35	29	16	13	49	25	24
66	55	30	25	59	29	30	38	22	16	49	28	21
67	55	22	33	68	32	36	40	21	19	48	19	29
68	56	29	27	71	30	41	37	12	25	43	17	26
69	43	20	23	53	29	24	23	12	11	40	22	18
70～74	219	82	137	226	107	119	170	72	98	160	70	90
70	40	17	23	35	21	14	33	14	19	23	15	8
71	32	12	20	45	20	25	36	17	19	26	12	14
72	49	18	31	43	18	25	41	16	25	42	14	28
73	41	11	30	54	22	32	24	11	13	30	13	17
74	57	24	33	49	26	23	36	14	22	39	16	23
75～79	229	89	140	153	59	94	160	64	96	220	82	138
75	52	20	32	42	19	23	29	12	17	50	20	30
76	40	14	26	30	13	17	32	16	16	36	17	19
77	49	18	31	18	2	16	29	11	18	47	15	32
78	45	22	23	40	15	25	42	12	30	46	15	31
79	43	15	28	23	10	13	28	13	15	41	15	26
80～84	198	80	118	154	59	95	114	50	64	177	74	103
80	46	19	27	32	12	20	33	16	17	43	19	24
81	45	19	26	20	8	12	20	8	12	39	11	28
82	34	11	23	36	15	21	17	8	9	45	21	24
83	38	15	23	37	14	23	21	10	11	36	15	21
84	35	16	19	29	10	19	23	8	15	14	8	6
85～89	113	33	80	113	41	72	67	27	40	103	39	64
85	31	10	21	19	4	15	19	7	12	32	10	22
86	26	7	19	29	13	16	20	10	10	19	11	8
87	28	11	17	26	9	17	8	4	4	19	5	14
88	16	3	13	20	9	11	13	4	9	16	7	9
89	12	2	10	19	6	13	7	2	5	17	6	11
90～94	40	20	20	66	14	52	23	5	18	27	11	16
90	11	7	4	20	3	17	5	3	2	12	3	9
91	14	7	7	14	2	12	10	1	9	7	4	3
92	6	4	2	17	6	11	5	0	5	1	1	0
93	6	2	4	13	2	11	1	1	0	5	2	3
94	3	0	3	2	1	1	2	0	2	2	1	1
95～99	9	0	9	9	3	6	9	2	7	4	0	4
95	1	0	1	2	1	1	3	0	3	2	0	2
96	2	0	2	1	0	1	4	2	2	2	0	2
97	2	0	2	2	0	2	0	0	0	0	0	0
98	2	0	2	3	2	1	1	0	1	0	0	0
99	2	0	2	1	0	1	1	0	1	0	0	0
100以上	1	0	1	2	1	1	0	0	0	0	0	0

町丁・男女・年齢別人口-烏山地域

平成28年1月1日

年齢	北烏山4丁目			北烏山5丁目			北烏山6丁目			北烏山7丁目		
	総数	男	女	総数	男	女	総数	男	女	総数	男	女
総数	2,052	943	1,109	1,392	695	697	3,757	1,889	1,868	3,257	1,592	1,665
0～4	52	26	26	59	27	32	156	84	72	135	63	72
0	9	5	4	9	5	4	37	17	20	23	12	11
1	10	6	4	17	5	12	22	11	11	25	13	12
2	9	7	2	10	4	6	35	22	13	32	14	18
3	14	4	10	11	5	6	31	19	12	25	12	13
4	10	4	6	12	8	4	31	15	16	30	12	18
5～9	59	35	24	75	40	35	210	119	91	170	87	83
5	13	7	6	15	8	7	35	20	15	27	14	13
6	10	6	4	14	9	5	46	26	20	30	15	15
7	13	8	5	17	8	9	45	22	23	25	13	12
8	10	8	2	13	6	7	41	28	13	39	23	16
9	13	6	7	16	9	7	43	23	20	49	22	27
10～14	96	47	49	77	50	27	161	80	81	184	95	89
10	16	8	8	20	14	6	49	27	22	31	16	15
11	10	4	6	9	6	3	36	16	20	31	17	14
12	25	12	13	14	11	3	23	12	11	38	19	19
13	23	13	10	16	8	8	31	17	14	49	23	26
14	22	10	12	18	11	7	22	8	14	35	20	15
15～19	155	51	104	77	38	39	146	69	77	130	63	67
15	17	10	7	10	4	6	30	15	15	27	13	14
16	21	10	11	19	8	11	33	16	17	28	14	14
17	22	13	9	14	9	5	30	17	13	19	8	11
18	29	11	18	14	7	7	23	11	12	26	13	13
19	66	7	59	20	10	10	30	10	20	30	15	15
20～24	160	54	106	65	35	30	207	103	104	195	96	99
20	56	13	43	14	7	7	39	23	16	36	19	17
21	36	8	28	20	13	7	43	20	23	35	15	20
22	26	7	19	8	2	6	38	20	18	43	23	20
23	26	14	12	12	5	7	42	19	23	40	18	22
24	16	12	4	11	8	3	45	21	24	41	21	20
25～29	99	55	44	72	34	38	216	112	104	138	73	65
25	28	18	10	8	4	4	41	19	22	32	19	13
26	12	6	6	16	8	8	36	23	13	29	14	15
27	18	11	7	15	7	8	47	23	24	24	11	13
28	15	9	6	16	7	9	44	27	17	34	19	15
29	26	11	15	17	8	9	48	20	28	19	10	9
30～34	74	36	38	83	50	33	229	109	120	132	67	65
30	21	9	12	14	10	4	43	23	20	23	13	10
31	14	6	8	19	10	9	47	24	23	30	15	15
32	11	7	4	18	14	4	36	16	20	27	15	12
33	12	6	6	16	5	11	55	27	28	22	10	12
34	16	8	8	16	11	5	48	19	29	30	14	16
35～39	122	65	57	106	45	61	305	160	145	220	107	113
35	22	12	10	16	10	6	45	22	23	38	18	20
36	30	15	15	20	7	13	47	26	21	43	19	24
37	21	10	11	23	8	15	66	41	25	36	19	17
38	27	12	15	23	10	13	80	41	39	41	20	21
39	22	16	6	24	10	14	67	30	37	62	31	31
40～44	137	67	70	133	74	59	445	219	226	327	141	186
40	22	12	10	17	9	8	82	46	36	59	25	34
41	27	12	15	21	11	10	94	45	49	62	30	32
42	27	13	14	28	15	13	91	37	54	53	28	25
43	32	18	14	36	19	17	86	45	41	88	37	51
44	29	12	17	31	20	11	92	46	46	65	21	44
45～49	191	98	93	126	63	63	336	191	145	312	172	140
45	43	22	21	20	12	8	63	35	28	72	39	33
46	38	22	16	31	10	21	77	45	32	70	35	35
47	39	16	23	29	14	15	80	48	32	66	35	31
48	31	17	14	19	11	8	65	35	30	57	34	23
49	40	21	19	27	16	11	51	28	23	47	29	18

町丁・男女・年齢別人口-烏山地域

平成28年1月1日

年齢	北鳥山4丁目			北鳥山5丁目			北鳥山6丁目			北鳥山7丁目		
	総数	男	女	総数	男	女	総数	男	女	総数	男	女
50～54	152	69	83	107	53	54	283	145	138	248	136	112
50	34	15	19	35	19	16	73	39	34	71	37	34
51	32	11	21	16	8	8	63	33	30	50	30	20
52	31	17	14	20	11	9	54	28	26	45	25	20
53	25	11	14	22	7	15	46	26	20	42	23	19
54	30	15	15	14	8	6	47	19	28	40	21	19
55～59	127	67	60	78	35	43	241	121	120	182	100	82
55	35	18	17	18	9	9	63	31	32	50	24	26
56	27	18	9	21	8	13	55	32	23	38	21	17
57	21	11	10	9	3	6	47	23	24	38	26	12
58	21	12	9	18	10	8	39	14	25	26	11	15
59	23	8	15	12	5	7	37	21	16	30	18	12
60～64	130	64	66	73	38	35	185	106	79	155	83	72
60	28	9	19	19	10	9	33	21	12	33	17	16
61	24	12	12	15	7	8	37	23	14	28	12	16
62	34	20	14	10	5	5	35	18	17	36	23	13
63	20	10	10	13	11	2	37	20	17	34	17	17
64	24	13	11	16	5	11	43	24	19	24	14	10
65～69	133	72	61	114	54	60	188	89	99	186	80	106
65	28	18	10	18	7	11	45	25	20	25	11	14
66	25	11	14	28	13	15	26	11	15	48	24	24
67	33	22	11	26	12	14	40	16	24	34	17	17
68	32	13	19	25	12	13	48	22	26	44	11	33
69	15	8	7	17	10	7	29	15	14	35	17	18
70～74	116	40	76	56	28	28	119	57	62	155	74	81
70	21	8	13	10	5	5	28	16	12	35	14	21
71	27	9	18	4	3	1	20	6	14	24	17	7
72	20	5	15	15	9	6	30	16	14	36	14	22
73	24	11	13	12	5	7	26	12	14	29	14	15
74	24	7	17	15	6	9	15	7	8	31	15	16
75～79	94	37	57	36	13	23	117	49	68	142	53	89
75	25	10	15	9	3	6	29	11	18	26	10	16
76	12	8	4	9	5	4	19	7	12	28	13	15
77	20	9	11	4	1	3	21	11	10	26	12	14
78	18	5	13	7	3	4	24	6	18	28	6	22
79	19	5	14	7	1	6	24	14	10	34	12	22
80～84	87	35	52	25	9	16	107	37	70	128	56	72
80	21	9	12	8	3	5	26	10	16	29	12	17
81	21	8	13	2	0	2	20	7	13	31	14	17
82	15	4	11	8	2	6	18	6	12	28	11	17
83	16	8	8	4	2	2	19	7	12	29	13	16
84	14	6	8	3	2	1	24	7	17	11	6	5
85～89	48	21	27	23	7	16	72	29	43	73	33	40
85	13	4	9	3	1	2	19	8	11	17	8	9
86	8	4	4	7	3	4	11	1	10	16	6	10
87	13	8	5	0	0	0	23	10	13	18	7	11
88	8	3	5	3	1	2	9	2	7	12	5	7
89	6	2	4	10	2	8	10	8	2	10	7	3
90～94	12	3	9	4	0	4	31	10	21	32	10	22
90	2	1	1	1	0	1	12	6	6	15	6	9
91	3	0	3	0	0	0	5	0	5	9	3	6
92	4	1	3	2	0	2	4	2	2	5	1	4
93	0	0	0	0	0	0	5	1	4	3	0	3
94	3	1	2	1	0	1	5	1	4	0	0	0
95～99	5	1	4	3	2	1	3	0	3	12	3	9
95	1	0	1	1	1	0	1	0	1	4	1	3
96	2	1	1	1	1	0	1	0	1	4	1	3
97	1	0	1	0	0	0	1	0	1	1	0	1
98	1	0	1	1	0	1	0	0	0	1	0	1
99	0	0	0	0	0	0	0	0	0	2	1	1
100以上	3	0	3	0	0	0	0	0	0	1	0	1

町丁・男女・年齢別人口-烏山地域

平成28年1月1日

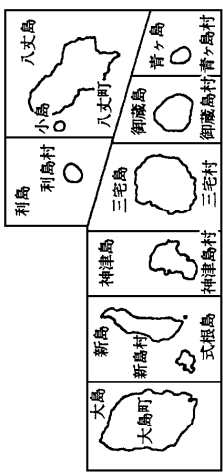

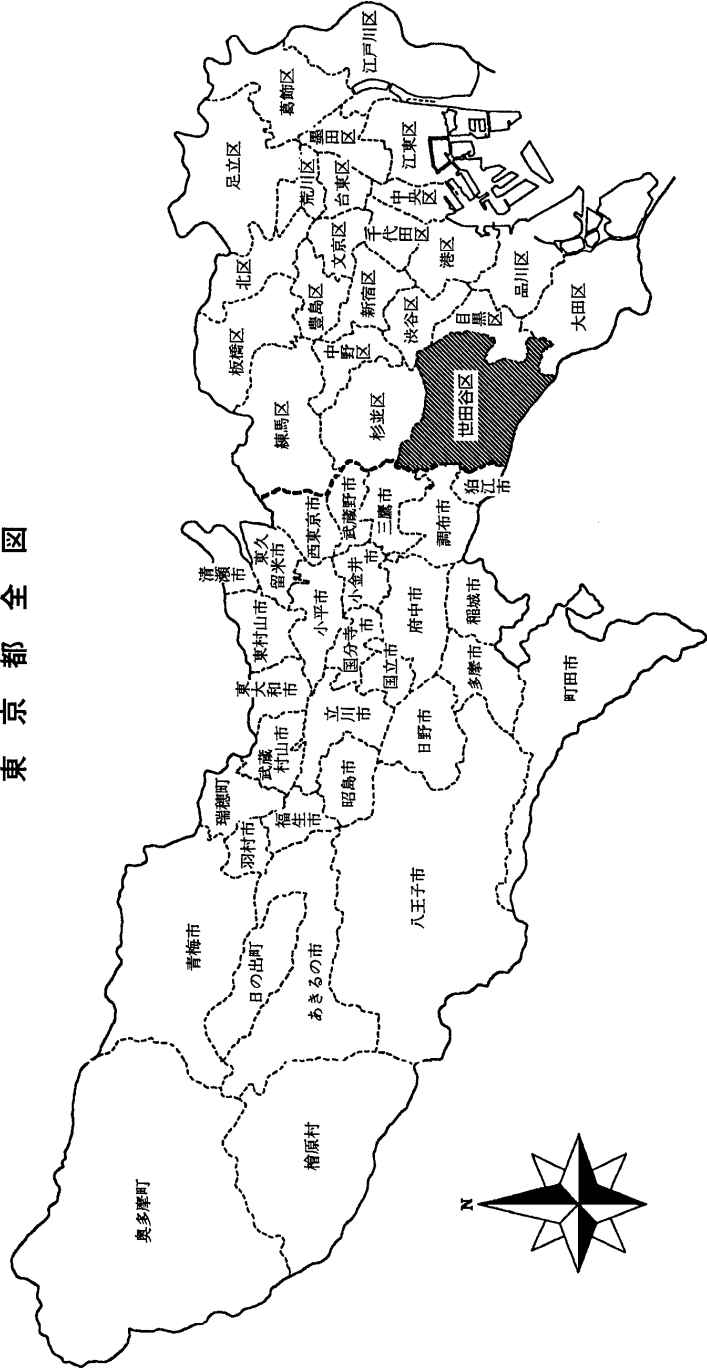
年齢	北烏山8丁目			北烏山9丁目		
	総数	男	女	総数	男	女
総数	3,191	1,452	1,739	2,370	1,167	1,203
0～4	135	61	74	123	52	71
0	25	12	13	23	11	12
1	20	5	15	37	17	20
2	26	11	15	19	7	12
3	29	16	13	16	6	10
4	35	17	18	28	11	17
5～9	130	65	65	81	43	38
5	27	12	15	19	10	9
6	30	16	14	14	10	4
7	29	13	16	19	10	9
8	22	14	8	16	6	10
9	22	10	12	13	7	6
10～14	153	87	66	90	51	39
10	29	15	14	21	12	9
11	32	21	11	24	11	13
12	30	15	15	13	8	5
13	40	24	16	16	9	7
14	22	12	10	16	11	5
15～19	303	93	210	95	39	56
15	40	23	17	17	8	9
16	27	16	11	22	11	11
17	36	20	16	18	7	11
18	66	18	48	22	8	14
19	134	16	118	16	5	11
20～24	302	84	218	140	71	69
20	84	8	76	22	15	7
21	75	21	54	30	14	16
22	68	20	48	23	10	13
23	41	19	22	38	19	19
24	34	16	18	27	13	14
25～29	170	84	86	209	92	117
25	32	17	15	34	13	21
26	43	18	25	39	16	23
27	39	21	18	53	29	24
28	25	12	13	34	13	21
29	31	16	15	49	21	28
30～34	209	119	90	190	102	88
30	35	24	11	37	24	13
31	38	21	17	34	19	15
32	41	24	17	37	21	16
33	48	22	26	42	17	25
34	47	28	19	40	21	19
35～39	233	117	116	229	119	110
35	33	17	16	48	23	25
36	58	27	31	44	24	20
37	42	26	16	54	31	23
38	51	23	28	44	21	23
39	49	24	25	39	20	19
40～44	264	126	138	217	102	115
40	53	19	34	34	18	16
41	47	23	24	42	15	27
42	50	26	24	47	20	27
43	69	34	35	39	21	18
44	45	24	21	55	28	27
45～49	253	124	129	204	115	89
45	54	27	27	50	31	19
46	38	15	23	42	24	18
47	58	31	27	34	20	14
48	62	31	31	45	21	24
49	41	20	21	33	19	14

町丁・男女・年齢別人口-烏山地域

平成28年1月1日

年齢	北烏山8丁目			北烏山9丁目		
	総数	男	女	総数	男	女
50～54	238	124	114	145	74	71
50	52	25	27	41	17	24
51	50	27	23	26	13	13
52	43	19	24	24	14	10
53	41	24	17	27	18	9
54	52	29	23	27	12	15
55～59	164	91	73	115	61	54
55	39	26	13	27	16	11
56	32	21	11	23	8	15
57	38	16	22	21	10	11
58	20	10	10	21	12	9
59	35	18	17	23	15	8
60～64	135	72	63	114	51	63
60	23	15	8	16	4	12
61	32	15	17	23	13	10
62	23	18	5	20	7	13
63	30	14	16	26	15	11
64	27	10	17	29	12	17
65～69	150	68	82	146	80	66
65	30	18	12	34	19	15
66	40	17	23	27	13	14
67	28	8	20	30	18	12
68	32	13	19	32	20	12
69	20	12	8	23	10	13
70～74	122	54	68	91	40	51
70	33	17	16	14	7	7
71	26	10	16	21	10	11
72	24	11	13	16	7	9
73	19	9	10	17	7	10
74	20	7	13	23	9	14
75～79	94	42	52	78	40	38
75	24	11	13	24	8	16
76	23	11	12	12	9	3
77	15	7	8	11	6	5
78	16	6	10	12	8	4
79	16	7	9	19	9	10
80～84	83	29	54	64	22	42
80	26	10	16	13	6	7
81	14	5	9	19	6	13
82	17	6	11	12	2	10
83	12	3	9	13	5	8
84	14	5	9	7	3	4
85～89	38	8	30	30	12	18
85	11	4	7	7	1	6
86	5	2	3	10	5	5
87	6	0	6	7	4	3
88	7	2	5	4	1	3
89	9	0	9	2	1	1
90～94	13	3	10	7	1	6
90	7	1	6	3	1	2
91	3	1	2	1	0	1
92	2	1	1	2	0	2
93	0	0	0	0	0	0
94	1	0	1	1	0	1
95～99	2	1	1	2	0	2
95	0	0	0	1	0	1
96	1	0	1	0	0	0
97	1	1	0	1	0	1
98	0	0	0	0	0	0
99	0	0	0	0	0	0
100以上	0	0	0	0	0	0

東京都全図



この印刷物は
庁内印刷製本で
作成しました。

平成 28 年 3 月 印刷
平成 28 年 3 月 発行

印刷物登録番号
第 1363 号

統 計 書 《人口編》

編集発行 世田谷区 政策経営部 政策研究・調査課

〒154-0021 東京都世田谷区豪徳寺 2-28-3

TEL 03 (3425) 6125

FAX 03 (3425) 6895