



# 자원과 쓰레기의 분리방법·배출방법

자원과 쓰레기의 분리방법·배출방법 규칙을 지켜 자원·쓰레기 집적소의 환경미화에 협력해 주십시오. 집적소 주변 주민의 기분을 헤아려 자원이나 쓰레기가 흩날리지 않도록 사용합시다.

자원·쓰레기 배출방법의 자세한 내용은 여기를 참조 ▶

※슈퍼마켓·공공시설에서도 자원을 회수하고 있습니다.



## 자원 (재활용품)

폐지

신문·잡지류  
종이팩 골판지


유리병

음료·식품용  
빈 병

캔

음료·식품용  
빈 캔

매주



요일

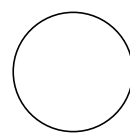
## 페트병

뚜껑과 라벨을 분리해 가볍게 헹군 후 찌그러뜨려 주십시오.

매월

·

번째



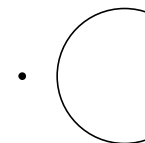

요일

※해당 요일이 29일~31일인 경우는 수거하지 않습니다.

## 타는 쓰레기

음식물 쓰레기, 의류, 소량의 나뭇가지·낙엽,  
종이 조각, 플라스틱류 (페트병 제외),  
고무·가죽제품 등

매주



·

요일

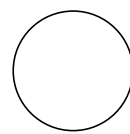
## 타지 않는 쓰레기

금속제품, 유리제품, 도자기류,  
다 사용한 스프레이 캔·라이터,  
한 변의 길이가 30cm 이하인 소형 가전제품 등

매월

·

번째



요일

※해당 요일이 29일~31일인 경우는 수거하지 않습니다.

## 대형 쓰레기

한 변의 길이가 30cm 를 초과하는 것

신청제 (유료)

세타가야구 대형 쓰레기 접수센터  
Tel 03-5715-1133

접수시간 오전 8시~오후 7시 월요일~ 토요일 (연말연시 제외)  
인터넷으로는 24시간 365일 접수합니다.  
※정기 점검 시를 제외합니다. ※영어·중국어·한국어·포르투갈어·스페인어 대응



인터넷으로 신청하기

에어컨, TV

세탁기·의류건조기

냉장고 (보냉고·냉온고 포함)·냉동고

신청제 (유료)

구입점 또는 새로 구입할 가게에 인수를 의뢰하거나  
가전 재활용 접수센터에 신청해 주십시오.

가전 재활용 접수센터

☎ 0570-087200 (내비 다이얼) ※일본어·영어로만 대응  
접수 시간 / 월~금요일 (공휴일 제외)

오전 9시~오후 5시

인터넷으로 신청 <https://kaden23rc.jp/>

별도 첨부한 '자원·쓰레기 수거 요일 일람' 을 참조해 수거 요일 등을 위의 빈칸에 기재하여 이용해 주십시오.

- 자원과 쓰레기는 수거일 **아침 8시까지** 배출해 주십시오. **공휴일에도 수거합니다.**  
이른 아침 수거지구 (산겐자야역·시모키타자와역 주변 일부) 의 타는 쓰레기는 수거일 아침 7시까지 배출해 주십시오.
- 연말연시의 수거일은 구의 홈페이지에 게재된 '자원·쓰레기 수거 요일 일람' 에서 확인해 주십시오.
- 자원·쓰레기 집적소에 관한 문의로는 관할 청소사무소로 부탁드립니다.
- 집단 회수를 실시하고 있는 단체는 자원 수거일이 다르므로, 집단 수거일에 정해진 장소에 제출해 주십시오.

# 자원과 쓰레기의 자세한 분리방법·배출방법

- 수거일 당일 **아침 8시 (일부 지역에서는 아침 7시) 까지** 자원·쓰레기 집적소에 배출해 주십시오. **공휴일에도 수거합니다.**
- 자원이나 쓰레기를 전날에 배출하면 거리의 미관을 해칠 뿐만 아니라 까마귀로 인한 피해가 발생할 수 있으므로 **절대로 배출하지 마십시오.**
- 한 번에 대량으로 배출할 경우 (대략 45ℓ 봉지로 4개 이상) 나, **수집일 이외의 날에 버리는 경우는 유료입니다.** 일시나 금액 등 자세한 내용은 관할 청소사무소에 문의해 주십시오.
- ※ 연말 연시 등 성수기에는 대응하지 못할 수 있습니다



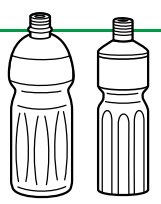
자원·페트병·타는 쓰레기·타지 않는 쓰레기의 수거 요일은 주거 지역에 따라 다릅니다.  
부록 '자원·쓰레기 수거 요일 일람' 을 참조하여 수거 요일 을 빈칸에 기재하여 이용해 주십시오.

- **자원은 쓰레기 용기 및 쓰레기 수납 박스 등에 넣지 말고, 밖에 배출해 주십시오.**

자원		요일	
<p><b>폐지</b></p> <p><b>배출방법</b> 신문, 잡지류, 종이팩, 골판지로 나누어 끈으로 묶는다.</p> <div style="display: flex; justify-content: space-around;"> <div style="text-align: center;"> <p>신문·전단지</p>  </div> <div style="text-align: center;"> <p>잡지류</p>  </div> <div style="text-align: center;"> <p>골판지</p>  <p>완충재 등으로 사용되던 스티로폼은 타는 쓰레기로</p> </div> <div style="text-align: center;"> <p>종이팩</p>  </div> </div> <p style="text-align: center; color: red;"><b>비닐 봉지에 넣지마세요! 접착 테이프 사용 금지!</b></p> <div style="border: 1px solid green; padding: 5px; margin-top: 10px;"> <p>아래의 물건은 잡지 사이에 끼워 끈으로 십자형으로 묶거나 종이 봉투에 넣어 배출해도 됩니다.</p> <div style="display: flex; justify-content: space-between;"> <div style="width: 45%;"> <p>종이 이외의 손잡이 부분은 타는 쓰레기로 배출</p> <p>팜플릿이나 우편함에 들어 있는 전단지 포장지</p> <p>과자나 티슈의 빈 상자 등 (필름 부분은 벗겨서 타는 쓰레기로 배출)</p> </div> <div style="width: 45%;"> <p>● <b>회수 대상</b> 안쪽이 흰색이며 500ml 이상인 &lt;종이팩 마크&gt;가 붙은 것</p> <p>① 씻고·펼쳐서·말린다 (물기 제거)</p> <p>② 종이팩만을 모아 끈으로 묶거나 종이 봉투에 넣어 배출한다.</p> <p>※ 잡지류 등 그 밖의 폐지와는 분리한다</p> </div> </div>  </div>	<p><b>회수할 수 없습니다. 타는 쓰레기로 배출</b></p> <ul style="list-style-type: none"> <li>· 오물·냄새·기름이 묻은 종이 (세제·향·피자 상자 등)</li> <li>· 방수 등 가공된 종이 (요구르트나 아이스크림 컵·압착엽서·사진·금·은, 알루미늄박이 붙은 종이·감열지 (영수증 등)·카본지 등)</li> <li>· 기타 (신발이나 가방의 충전재, 파쇄종이, 잡지 부록의 CD·DVD, 안쪽이 알루미늄인 팩 등)</li> </ul> 		
<p><b>유리병</b></p> <p><b>배출방법</b> 속을 행구어 노란 회수박스에 배출</p> <p>음료·식품용 빈 병</p>  <p>※ 봉지째 배출하지 않는다 ※ 뚜껑은 분리한다. 금속재질 → 타지 않는 쓰레기로 배출 플라스틱 재질 → 타는 쓰레기로 배출</p>	<p><b>회수할 수 없습니다. 타지 않는 쓰레기로 배출</b></p> <ul style="list-style-type: none"> <li>· 기름이 묻은 병</li> <li>· 농약·극약 등의 약품이 들어 있던 병</li> <li>· 병 이외의 유리 (판유리·컵, 내열유리제품 등)</li> <li>· 냄비, 주전자 등 캔 이외의 금속</li> <li>· 스프레이 캔, 휴대용 부탄가스통 등, 음료 및 식품용 이외의 캔</li> </ul> 		
<p><b>캔</b></p> <p><b>배출방법</b> 속을 행구어 파란 회수박스에 배출</p> <p>음료·식품용 빈 캔</p>  <p>※ 봉지째 배출하지 않는다 ※ 금속재질 뚜껑은 부착된 채로 배출해도 상관없습니다.</p>			

※ 회수 박스는 약천후 시 등에는 배포하지 않을 경우가 있습니다.

※ 회수 박스를 설치하지 않은 집적소·회수 박스가 배포되지 않는 경우에는 유리병·캔별로 내용물이 보이는 봉지에 각각 넣어 배출해 주십시오.

페트병		매월	번재	요일
<p><b>배출방법</b> 뚜껑·라벨·스티커를 분리하고 안을 행구어 찌그러뜨려 안을 비운 상태로 반드시 내용물이 보이는 쓰레기 봉지에 넣는다.</p> <p>PET 마크가 붙은 음료용, 조미료용 페트병이 대상입니다. ※ 주사바늘 (펜형 주사를 포함) 등의 채찍 의료 폐기물은 위험하므로 페트병에 넣어 배출하지 마십시오. ※ 마크가 붙어 있지 않은 것, 상기 이외의 마크가 붙어 있는 것은 타는 쓰레기로</p> 	<p><b>회수할 수 없습니다. 타는 쓰레기로 배출</b></p> <ul style="list-style-type: none"> <li>· 식용유를 포함하는 것</li> <li>· 향신료를 포함하는 것</li> <li>· 식용 용도 이외의 것이 들어 있던 페트병</li> </ul> 			
<p>※ 매월 29일 ~ 31일 이 해당 요일인 경우는 페트병을 수거하지 않습니다.</p> <ul style="list-style-type: none"> <li>● 페트병 회수일에는 페트병만 배출해 주십시오.</li> <li>● 가능한 한 회수박스가 있는 슈퍼마켓, 공공시설에 배출해 주십시오.</li> </ul> 				

**액체 상태의 것은 쓰레기로  
수거할 수 없습니다!**

플라스틱 용기 등에 액체물이 남아 있을 경우에는 액체물을 제거한 후 집적소에 배출해 주십시오.  
소량이라면 천 등에 스며들게 한 후 타는 쓰레기로 배출해 주십시오 (약품 등의 위험물은 제외).

# 타는 쓰레기

요일

## 배출방법

뚜껑이 있는 용기 (90ℓ 이하) 또는 내용물이 보이는 투명·반투명 봉지에 넣어 배출해 주십시오.  
※ 플라스틱이나 나무에 금속이 붙어 있는 경우 (옷걸이 등) 는 비율이 높은 재료의 분리방법으로 배출해 주십시오.  
금속을 쉽게 분리할 수 있는 경우는 분리해 주십시오.

## 음식물 쓰레기 · 종이 쓰레기 · 나무 쓰레기 등

음식물 쓰레기



※물기를 뺀다

소량의 나뭇가지 · 잎 등



※ 굵기 10cm 이하 길이를  
50cm 이하로 만든다

의류 · 섬유류



※스타킹 등 화학섬유 포함

기저귀



※오물은 화장실로

재활용을 할 수 없는 종이류  
(종이쓰레기, 감열지, 사진 등)




## 플라스틱류

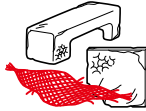
컵류



레토르트 식품의  
봉지나 랩 · 필름 등



네트나 스티로폼



비디오테이프, DVD,  
CD (콤팩트 디스크),  
MD (미니 디스크) 등



그 밖의 플라스틱  
재질로 된 것



샴푸 · 세제 등의 용기



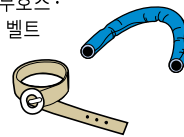
안은  
비워서!

약 포장지



## 고무 · 가죽류

고무호스 ·  
벨트



※ 50cm 이하로 자른다

고무신 ·  
가죽 구두

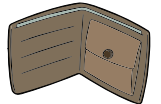


가방



※ 한 번의 길이가  
30cm 이하인 것

그 외 지갑 등



# 타지 않는 쓰레기

매월

번째

요일

## 배출방법

뚜껑이 있는 용기 (90ℓ 이하) 또는 내용물이 보이는 투명·반투명 봉지에 넣어 배출해 주십시오.  
※ 깨진 물건이나 칼날 등의 날카로운 물건은 상자나 두꺼운 종이로 싸서 '키켄 (위험)' 이라고 표시해 주십시오.  
※ 수은을 포함한 체온계 · 혈압계의 처리는 관할 청소 사무소에 상담해 주십시오.


## 충전식 배터리 · 충전식 배터리 내장 제품 ※ 《별도 봉투에 담아 배출》

※한 번의 길이가 30cm 이하이며, 대형 쓰레기에 해당하지 않는 품목  
※배터리를 완전히 소진하고 단자 부분을 절연 테이프로 감싼 후, 다른 불연성  
쓰레기와는 별도의 봉투에 담아 '덴치 (충전식 배터리)' 등으로 표시하여 배출해  
주십시오.  
※부풀어 오른 배터리는 집적소에 배출하지 마시고, 청소 사무소나 에코 플라자 요가,  
리사이클 치료세다이, 환경정책부 청소 · 재활용 추진과 창구로 직접 가져와 주십시오.



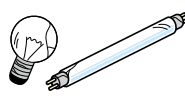
## 소형 가전제품 · 금속류

손잡이를 제외한 부분이 30cm 이하인 소형 가전제품, 금속, 칼, 철사 옷걸이,  
연장 코드, 충전기, 냄비, 주전자 등



## 유리 · 도자기류

형광등 · 전구류



※ 깨지지 않도록 케이스 등에 넣어  
배출해 주십시오.

거울



※ 한 번의 길이가  
30cm 이하인 것

식기류



## 기타

알루미늄 호일



일회용 손난로



동전형 전지  
(형식 기호가 CR 과 BR 의 것)

※ 버튼형 전지는 재활용 협력점에  
있는 '버튼 전지 회수 캔' 으로



건전지

## 스프레이 캔 · 휴대용 부탄가스통 · 라이터 (다른 봉지에 넣는다)



※ 모두 사용한 후 다른 타지 않는 쓰레기와는  
별도의 봉지에 넣어 '스프레이 缶 (스프레이 캔)'  
'라이터 (라이터)' 등으로 표시

※매월 29 일 ~31 일 이 해당 요일인 경우, 타지 않는 쓰레기는 수거하지 않습니다.

## 별도의 신청이 필요한 것

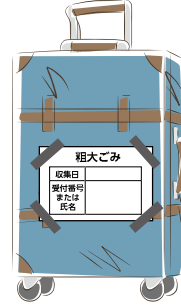
### 대형 쓰레기(한 변의 길이가 30cm를 초과하는 것).....가구·침구, 자전거, 가전제품 등

유료·신청제 전화 또는 인터넷으로 신청해 주십시오. **온라인 결제 이용 가능합니다.**  
 인터넷 접수 **24 시간 신청 가능합니다. (표지의 이차원 코드를 참조해 주십시오.)**  
 전화 접수 **세타가야구 대형 쓰레기 접수센터 (☎ 03-5715-1133)**  
 ※영어·중국어·한국어·포르투갈어·스페인어 대응  
 접수시간 공휴일을 포함한 월요일~토요일(12월 29일~1월 3일 제외),  
 오전 8시~오후 7시



대형 쓰레기 처리권을 부착

또는




전자 결제의 경우, 수거일과 접수번호(성명)를 기재한 종이를 부착

● 해체한 것도 대형 쓰레기입니다. 수수료는 동일합니다 (옷장, 찬장, 깔개 등)  
 토·일요일에 한해 신청자가 직접 반입할 수도 있습니다. 사전에 세타가야구 대형 쓰레기 접수센터에 신청해 주십시오. ※인터넷으로도 접수할 수 있습니다.  
 개수 / 1 회당 10 개까지 수수료 / 수거하는 경우의 반액 정도 (최저 200 엔)  
 반입장소 / 후나바시 대형 쓰레기 중계소 (후나바시 7-21-15)  
 ※반입장소 등에 관한 자세한 내용은 접수 시에 안내해 드립니다.

## 구에서는 수거할 수 없는 것

### 에어컨, TV, 세탁기·의류건조기, 냉장고(보냉고·냉온고 포함)·냉동고.....가전 재활용법 대상품

● 구입점 또는 새로 구입할 가게에 인수를 의뢰하거나 **가전 재활용 접수센터에 신청해 주십시오.**  
 ※회수 품목별로 재활용 요금과 수거 운반요금이 듭니다.  
**가전 재활용 접수센터**  
 ☎ 0570-087200(내비 다이얼) ※일본어·영어로만 대응  
 접수 시간 / 월~금요일 (공휴일 제외)  
 오전 9시~오후 5시  
 인터넷으로 신청 <https://kaden23rc.jp/>



● 업체 지정 인수 장소로 직접 반입하는 방법도 있습니다 (재활용 요금만 부담). 자세한 내용은 아래 가전 재활용권 센터에 문의하거나 홈페이지를 확인해 주십시오.

[재활용 요금·지정 인수 장소에 관한 문의처] 가전 재활용권 센터 (일본어만 통함) ☎ 0120-319640 <https://www.rkc.aeha.or.jp/>

## 가정용 PC.....데스크톱 PC, 노트북 PC, 디스플레이만 있어도 대상

**제조회사의 단체에 의한 회수** 일반 사단법인 PC 3R 추진협회에 신청하여 주십시오.  
 ● PC 재활용 마크가 있는 제품은 회수 요금을 받지 않습니다.  
 ● 구입 시의 기본 동봉품 (마우스, 키보드, 스피커, 케이블 등) 도 함께 회수합니다.  
 ● 제조회사를 알 수 없는 경우에도 일반사단법인 PC 3R 추진협회 (☎ 03-5282-7685) 로 문의해 주십시오.



**연계 사업자에 의한 택배 회수** 리넷재팬리사이클(주)에 신청해 주십시오.  
 ● 인터넷으로 회수 신청을 해 주십시오. 신청자의 희망시일에 택배업자가 회수하러 갑니다.  
 ● PC 본체를 포함할 경우, 1 박스분의 회수 요금이 무료입니다만, 디스플레이나 프린터 등의 주변기기만의 회수는 유료입니다.  
 ● 유료의 데이터 삭제 서비스나 소형 가전 회수 서비스도 있습니다. 자세한 내용은 리넷재팬리사이클(주)의 홈페이지를 확인해 주십시오.

<https://www.renet.jp/> 検索

## 자치체에서 수거하지 않는 것 ..... 소화기, 타이어, 배터리, 도료·석유류, 약품류(농약·극약), 피아노, 내화금고, 돌, 모래, 흙, 벽돌, 타일, 석고보드, 석면 함유 제품, 주사 바늘(※)(의료 시술용 바늘) 등

제조회사 등의 회수 루트가 있는 것이나 위험성이 있는 것 등은 구에서는 회수할 수 없습니다. 구입점, 제조회사가 인수하게 하거나 전문업자에게 의뢰해 주십시오. 전문업자를 모르는 경우는 관할 청소사무소에 문의해 주십시오.  
 ※재택 의료용 주사 바늘의 회수는 주치의 또는 구입한 약국과 상담해 주십시오.



※타일 카펫 제외

### ■ 홈페이지의 쓰레기·재활용 정보

세타가야구 홈페이지  
 (홈페이지 내 번역 기능 있음)



세타가야의 생활정보  
 (자원(리사이클)·쓰레기)



자원·쓰레기  
 수거 요일 일람

### ■ 문의 ※일본어로만 대응

환경정책부 청소·재활용 추진과  
 세타가야 청소사무소 (세타가야·키타자와 지역)  
 타마가와 청소사무소 (타마가와 지역)  
 키누타 청소사무소 (키누타·카라스야마 지역)

☎ 03-6304-3253 Fax 03-6304-3341  
 ☎ 03-3425-3111 Fax 03-3425-8381  
 ☎ 03-3703-2638 Fax 03-3704-7096  
 ☎ 03-3290-2151 Fax 03-3290-2171

# 자원 · 쓰레기 수거 요일 일람

2026년 4월 현재

초명	초매	자원 (주 1회)	타는 쓰레기 (주 2회)	타지 않는 쓰레기 (월 2회)	페트병 (월 2회)	관할 청소사무소
아카츠치미	1·3~5	목	수·토	둘째·넷째 월요일	첫째·셋째 월요일	세타가야
	2	토	화·금	둘째·넷째 목요일	첫째·셋째 목요일	
이케지리	1·2	금	월·목	둘째·넷째 화요일	첫째·셋째 화요일	
	3	금	월·목	첫째·셋째 토요일	둘째·넷째 토요일	
	4	수	월·목	첫째·셋째 토요일	둘째·넷째 토요일	
우나네	1~3	월	화·금	둘째·넷째 토요일	첫째·셋째 토요일	
우메가오카	1~3	토	화·금	둘째·넷째 수요일	첫째·셋째 수요일	세타가야
오오쿠라	1~4	목	화·금	첫째·셋째 토요일	둘째·넷째 토요일	키누타
	5·6	월	화·금	첫째·셋째 수요일	둘째·넷째 수요일	
오오하라	1	수	월·목	둘째·넷째 토요일	첫째·셋째 토요일	세타가야
	2	토	화·금	첫째·셋째 목요일	둘째·넷째 목요일	
오카모토	1~3	목	화·금	둘째·넷째 토요일	첫째·셋째 토요일	키누타
오쿠사와	1·3·4	수	월·목	첫째·셋째 금요일	둘째·넷째 금요일	타마가와
	2·5·6	수	월·목	둘째·넷째 금요일	첫째·셋째 금요일	
	7	토	월·목	첫째·셋째 화요일	둘째·넷째 화요일	
	8	토	월·목	둘째·넷째 금요일	첫째·셋째 금요일	
오야마다이	1~3	토	월·목	둘째·넷째 화요일	첫째·셋째 화요일	키누타
1·2	금	수·토	둘째·넷째 목요일	첫째·셋째 목요일		
카스야	3·4	화	수·토	둘째·넷째 목요일	첫째·셋째 목요일	키누타
카마다	1~4	목	화·금	둘째·넷째 토요일	첫째·셋째 토요일	
카미우마	1	금	월·목	둘째·넷째 화요일	첫째·셋째 화요일	세타가야
	2~5	월	화·금	첫째·셋째 수요일	둘째·넷째 수요일	
카미키타자와	1~4	토	월·목	첫째·셋째 화요일	둘째·넷째 화요일	키누타
	5	토	월·목	둘째·넷째 화요일	첫째·셋째 화요일	
카미소시가야	1·2·5~7	화	수·토	둘째·넷째 목요일	첫째·셋째 목요일	키누타
	3·4	화	수·토	첫째·셋째 목요일	둘째·넷째 목요일	
카미노게	1·4	목	화·금	둘째·넷째 토요일	첫째·셋째 토요일	타마가와
	2·3	화	수·토	첫째·셋째 월요일	둘째·넷째 월요일	
카미요가	1~4	금	수·토	첫째·셋째 목요일	둘째·넷째 목요일	키누타
	5·6	화	수·토	첫째·셋째 목요일	둘째·넷째 목요일	
키타카라스야마	1·3	수	월·목	둘째·넷째 화요일	첫째·셋째 화요일	키누타
	2·4~9	수	월·목	둘째·넷째 금요일	첫째·셋째 금요일	
키타자와	1~5	수	월·목	둘째·넷째 토요일	첫째·셋째 토요일	세타가야
키타미	1~9	월	화·금	첫째·셋째 수요일	둘째·넷째 수요일	키누타
	1~5	목	화·금	첫째·셋째 토요일	둘째·넷째 토요일	
	6·8	목	화·금	둘째·넷째 수요일	첫째·셋째 수요일	
키누타 공원	1~3	토	월·목	첫째·셋째 금요일	둘째·넷째 금요일	키누타
	4·5	수	월·목	첫째·셋째 금요일	둘째·넷째 금요일	
쿄도	1·4·5	목	수·토	첫째·셋째 월요일	둘째·넷째 월요일	세타가야
	2·3	목	수·토	둘째·넷째 월요일	첫째·셋째 월요일	
고토쿠지	1	토	화·금	둘째·넷째 목요일	첫째·셋째 목요일	키누타
	2	화	수·토	둘째·넷째 금요일	첫째·셋째 금요일	
코마자와	1·2	월	화·금	첫째·셋째 수요일	둘째·넷째 수요일	타마가와
	3	금	수·토	둘째·넷째 목요일	첫째·셋째 목요일	
	4·5	월	화·금	둘째·넷째 수요일	첫째·셋째 수요일	
코마자와 공원		월	화·금	둘째·넷째 수요일	첫째·셋째 수요일	키누타
사쿠라	1·2	목	수·토	둘째·넷째 금요일	첫째·셋째 금요일	세타가야
	3	화	수·토	둘째·넷째 금요일	첫째·셋째 금요일	
사쿠라가오카	1~5	화	수·토	첫째·셋째 월요일	둘째·넷째 월요일	키누타
사쿠라 신마치	1·2	금	수·토	둘째·넷째 목요일	첫째·셋째 목요일	타마가와
사쿠라 죠스이	1~5	목	수·토	둘째·넷째 월요일	첫째·셋째 월요일	세타가야
산겐자야	1	금	월·목	둘째·넷째 화요일	첫째·셋째 화요일	
시모우마	1·3~6	금	월·목	첫째·셋째 화요일	둘째·넷째 화요일	세타가야
	2	금	월·목	둘째·넷째 화요일	첫째·셋째 화요일	
신마치	1	월	화·금	둘째·넷째 수요일	첫째·셋째 수요일	타마가와
	2·3	금	수·토	둘째·넷째 목요일	첫째·셋째 목요일	

초명	초메	자원 (주 1 회)	타는 쓰레기 (주 2 회)	타지 않는 쓰레기 (월 2 회)	페트병 (월 2 회)	관할 청소사무소
세이쵸	1~6	월	화·금	둘째·넷째 수요일	첫째·셋째 수요일	키누타
	7~9	화	수·토	첫째·셋째 목요일	둘째·넷째 목요일	
세타	1·2	화	수·토	첫째·셋째 월요일	둘째·넷째 월요일	타마가와
	3	목	수·토	첫째·셋째 월요일	둘째·넷째 월요일	
	4·5	화	수·토	둘째·넷째 월요일	첫째·셋째 월요일	
세타가야	1~4	화	수·토	둘째·넷째 금요일	첫째·셋째 금요일	세타가야
소시가야	1·2	금	수·토	둘째·넷째 월요일	첫째·셋째 월요일	키누타
	3	화	수·토	둘째·넷째 월요일	첫째·셋째 월요일	
	4~6	화	수·토	첫째·셋째 목요일	둘째·넷째 목요일	
타이시도	1·2	금	월·목	둘째·넷째 화요일	첫째·셋째 화요일	세타가야
	3	수	월·목	첫째·셋째 토요일	둘째·넷째 토요일	
	4·5	월	화·금	둘째·넷째 수요일	첫째·셋째 수요일	
다이자와	1~3·5	수	월·목	첫째·셋째 토요일	둘째·넷째 토요일	세타가야
	4	월	화·금	첫째·셋째 목요일	둘째·넷째 목요일	
다이타	1	월	화·금	첫째·셋째 목요일	둘째·넷째 목요일	세타가야
	2·5	수	화·금	첫째·셋째 목요일	둘째·넷째 목요일	
	3	토	화·금	둘째·넷째 수요일	첫째·셋째 수요일	
	4	토	화·금	첫째·셋째 목요일	둘째·넷째 목요일	
	6	수	월·목	둘째·넷째 토요일	첫째·셋째 토요일	
타마가와	1·2	화	수·토	첫째·셋째 월요일	둘째·넷째 월요일	타마가와
	3·4	화	수·토	둘째·넷째 월요일	첫째·셋째 월요일	
타마가와다이	1·2	화	수·토	둘째·넷째 월요일	첫째·셋째 월요일	타마가와
타마가와 덴엔 초후	1·2	수	월·목	둘째·넷째 금요일	첫째·셋째 금요일	
타마즈치미	1·2	토	월·목	둘째·넷째 화요일	첫째·셋째 화요일	키누타
치토세다이	1~6	금	수·토	둘째·넷째 월요일	첫째·셋째 월요일	
츠루마키	1~5	화	수·토	첫째·셋째 금요일	둘째·넷째 금요일	세타가야
토도로키	1·2	토	월·목	둘째·넷째 화요일	첫째·셋째 화요일	타마가와
	3	목	화·금	첫째·셋째 토요일	둘째·넷째 토요일	
	4·5·6	토	월·목	첫째·셋째 화요일	둘째·넷째 화요일	
	7	월	화·금	첫째·셋째 수요일	둘째·넷째 수요일	
	8	월	화·금	첫째·셋째 토요일	둘째·넷째 토요일	
나카마치	1·5	목	화·금	둘째·넷째 토요일	첫째·셋째 토요일	세타가야
	2~4	목	화·금	첫째·셋째 토요일	둘째·넷째 토요일	
노게	1~3	목	화·금	둘째·넷째 토요일	첫째·셋째 토요일	키누타
노자와	1	금	월·목	둘째·넷째 화요일	첫째·셋째 화요일	
	2·3	금	월·목	첫째·셋째 화요일	둘째·넷째 화요일	
하치만야마	1~3	토	월·목	첫째·셋째 화요일	둘째·넷째 화요일	세타가야
하네기	1·2	토	화·금	첫째·셋째 목요일	둘째·넷째 목요일	키누타
히가시 타마가와	1·2	수	월·목	첫째·셋째 금요일	둘째·넷째 금요일	
후카사와	1~4	월	화·금	첫째·셋째 수요일	둘째·넷째 수요일	타마가와
	5	월	화·금	첫째·셋째 토요일	둘째·넷째 토요일	
	6·7	월	화·금	둘째·넷째 수요일	첫째·셋째 수요일	
	8	목	화·금	둘째·넷째 수요일	첫째·셋째 수요일	
후나바시	1~7	금	수·토	첫째·셋째 월요일	둘째·넷째 월요일	키누타
마츠바라	1~5	토	화·금	둘째·넷째 목요일	첫째·셋째 목요일	세타가야
	6	토	화·금	첫째·셋째 목요일	둘째·넷째 목요일	
미슈쿠	1	금	월·목	둘째·넷째 화요일	첫째·셋째 화요일	키누타
	2	수	월·목	첫째·셋째 토요일	둘째·넷째 토요일	
미나미 카라스야마	1·2·5	토	월·목	둘째·넷째 화요일	첫째·셋째 화요일	세타가야
	3·4·6	수	월·목	첫째·셋째 금요일	둘째·넷째 금요일	
미야사카	1·2	목	수·토	첫째·셋째 월요일	둘째·넷째 월요일	타마가와
	3	목	수·토	둘째·넷째 월요일	첫째·셋째 월요일	
요가	1	목	수·토	첫째·셋째 월요일	둘째·넷째 월요일	세타가야
	2	금	수·토	둘째·넷째 목요일	첫째·셋째 목요일	
	3·4	금	수·토	첫째·셋째 목요일	둘째·넷째 목요일	
와카바야시	1·2	월	화·금	둘째·넷째 수요일	첫째·셋째 수요일	키누타
	3·4	화	수·토	둘째·넷째 금요일	첫째·셋째 금요일	
	5	토	화·금	둘째·넷째 수요일	첫째·셋째 수요일	

※매월 29일~31일은 타지 않는 쓰레기, 페트병은 수거하지 않습니다.