

## 世田谷区における中小企業の景況

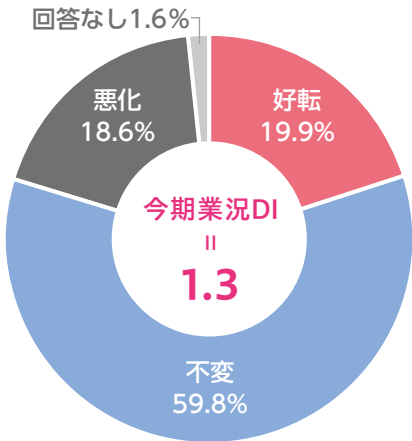
東京都・全国との比較等は東京商工会議所  
世田谷支部HPに掲載しています。  
右記二次元コードよりご覧いただけます。



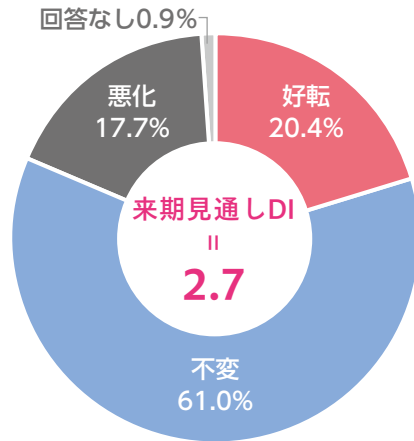
### 業況

今期(2026年1~3月期実績)の業況DIは、+1.3ポイントで前期から▲7.2ポイント悪化した。  
来期の業況見通しDIは+2.7ポイントとなり、前回調査より▲11.1ポイント悪化する見通し。

#### 今期の業況(前期との比較)



#### 来期の見通し(今期との比較)



DI 1.3=  
好転19.9%-悪化18.6%  
※前回調査(8.5)から  
7.2ポイント悪化

DI 2.7=  
好転20.4%-悪化17.7%  
※前回調査(13.8)から  
11.1ポイント悪化

### DI(Diffusion Index)とは?

DIとは、各設問の項目について、「増加」「好転」したとする企業の割合から、「減少」「悪化」したとする企業の割合を差し引いた値です。したがってDIがプラスを示している場合は、全体として「増加」「好転」とする企業が多く、景気(またはそれぞれの要素)が上向きの傾向にあることを示します。逆にマイナスを示している場合は、景気が低迷の傾向にあることを示します。

DI = (景況判断指数)

景気が「好転」したと回答した企業の割合

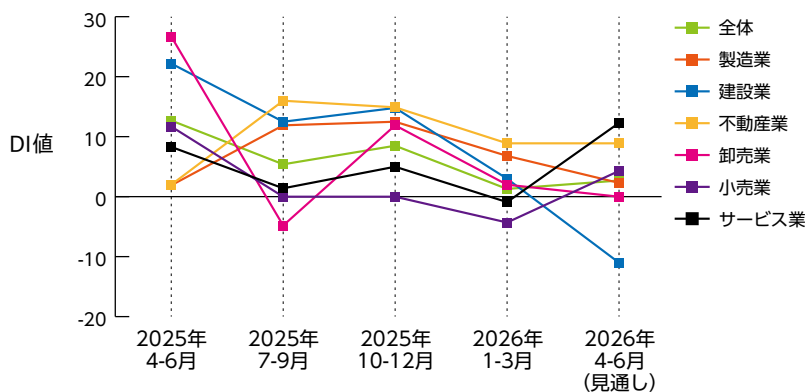
マイナス

景気が「悪化」したと回答した企業の割合



### 業種別の動向

今期の業種別DIは、全業種悪化となった。大幅に悪化したのは「建設業」+3.0(前期比▲11.8)で10ポイント以上悪化した。次いで「卸売業」+2.0(同▲9.9)も約10ポイントの悪化であった。来期は「不動産業」+8.9(当期比+0.0)は増減なし、「サービス業」+12.3(同+13.2)、「小売業」+4.3(同+8.6)の2業種は増加する見通し。



全 体	12.7	5.4	8.5	1.3	2.7
製 造 業	1.9	11.9	12.5	6.8	2.3
建 設 業	22.2	12.5	14.8	3.0	▲11.0
不 動 産 業	2.0	16.0	14.9	8.9	8.9
卸 売 業	26.7	▲4.8	11.9	2.0	0.0
小 売 業	11.7	0.0	0.0	▲4.3	4.3
サ ー ビ ス 業	8.3	1.4	5.0	▲0.9	12.3
	2025年4-6月	2025年7-9月	2025年10-12月	2026年1-3月	2026年4-6月(見通し)