定点報告疾患集計表 （世田谷区） 2025年18週

第18週　2025年4月28日から2025年5月4日

上段：報告数　　下段：定点当たり
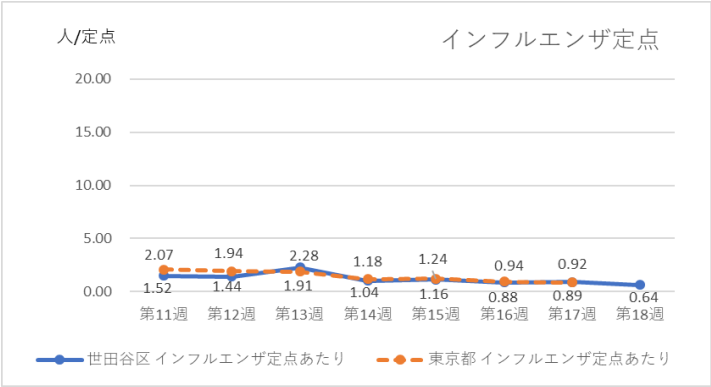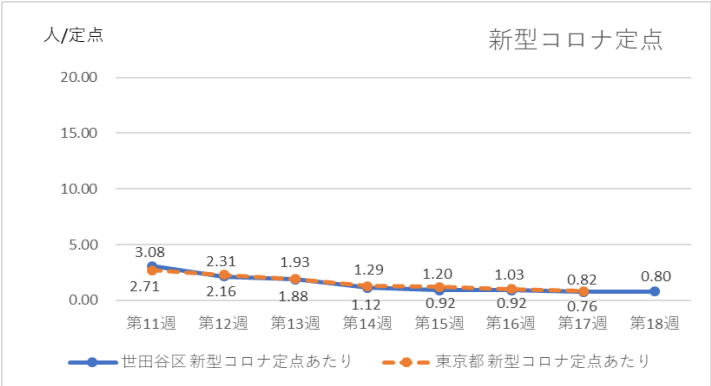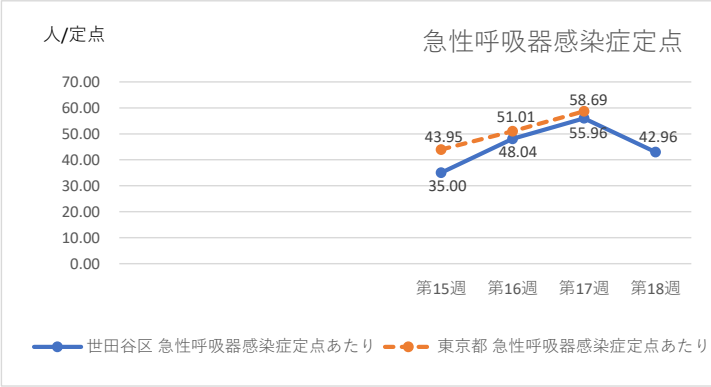
定点種別	疾　患　名	第15週	第16週	第17週	第18週	前週比
小児科	RSウイルス感染症	6	2	2	0	−2
		0.38	0.13	0.13	0.00	
	咽頭結膜熱	0	7	1	4	3
		0.00	0.44	0.06	0.25	
	A群溶血性レンサ球菌咽頭炎	41	64	76	45	−31
		2.56	4.00	4.75	2.81	
	感染性胃腸炎	108	105	113	82	−31
		6.75	6.56	7.06	5.13	
	水　痘	3	2	6	2	−4
		0.19	0.13	0.38	0.13	
	手足口病	4	2	2	1	−1
		0.25	0.13	0.13	0.06	
	伝染性紅斑	11	8	3	1	−2
		0.69	0.50	0.19	0.06	
	突発性発しん	0	1	7	2	−5
		0.00	0.06	0.44	0.13	
	ヘルパンギーナ	0	0	1	0	−1
		0.00	0.00	0.06	0.00	
	流行性耳下腺炎	0	0	0	0	0
		0.00	0.00	0.00	0.00	
	不明発しん症　東京都が指定する疾患	0	1	0	0	0
		0.00	0.06	0.00	0.00	
	MCLS（川崎病）東京都が指定する疾患	0	0	0	0	0
		0.00	0.00	0.00	0.00	
急性呼吸器感染症	インフルエンザ	29	22	23	16	−7
		1.16	0.88	0.92	0.64	
	新型コロナウイルス感染症	23	23	19	20	1
		0.92	0.92	0.76	0.8	
	急性呼吸器感染症	875	1201	1399	1074	−325
		35	48.04	55.96	42.96	
眼科	急性出血性結膜炎	0	0	0	0	0
		0.00	0.00	0.00	0.00	
	流行性角結膜炎	1	3	2	1	−1
		1.00	1.50	1.00	0.50