

世田谷区における中小企業の景況

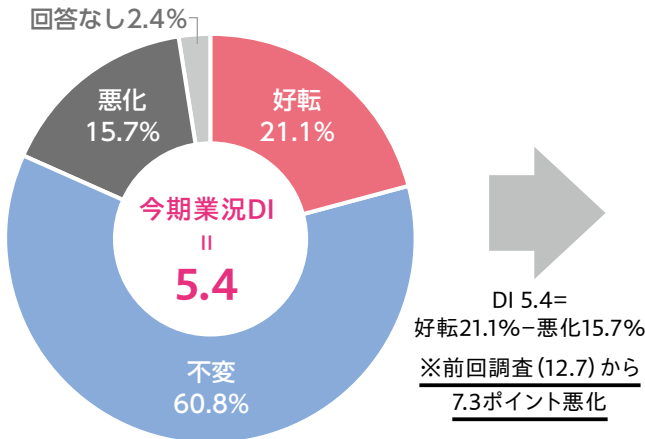
東京都・全国との比較等は東京商工会議所
世田谷支部HPに掲載しています。
右記二次元コードよりご覧いただけます。



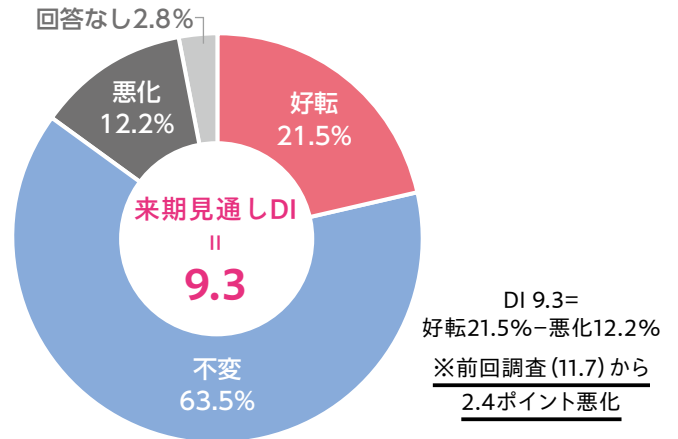
業況

今期(2025年7~9月期実績)の業況DIは、+5.4ポイントで前期から▲7.3ポイント悪化した。
来期の業況見通しDIは+9.3ポイントとなり、前回調査より▲2.4ポイント悪化する見通し。

今期の業況(前期との比較)



来期の見通し(今期との比較)



DI (Diffusion Index) とは？

DIとは、各設問の項目について、「増加」「好転」したとする企業の割合から、「減少」「悪化」したとする企業の割合を差し引いた値です。したがってDIがプラスを示している場合は、全体として「増加」「好転」とする企業が多く、景気(またはそれぞれの要素)が上向きの傾向にあることを示します。逆にマイナスを示している場合は、景気が低迷の傾向にあることを示します。

DI = (景況判断指数)

景気が「好転」したと回答した企業の割合

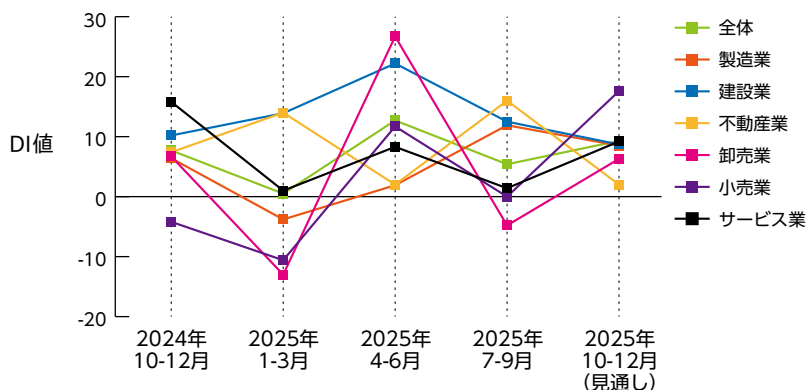
マイナス

景気が「悪化」したと回答した企業の割合



業種別の動向

今期の業種別DIは「不動産業」+16.0(前期比+14.0)、「製造業」+11.9(同+10.0)の2業種が改善し、それ以外の業種は悪化した。大きく悪化したのは「卸売業」▲4.8(同▲31.5)で30ポイント以上悪化した。来期は「小売業」+17.6(当期比+17.6)、「卸売業」+6.3(同+11.1)、「サービス業」+9.2(同+7.8)の3業種で増加する見通し。



全 体	7.7	0.5	12.7	5.4	9.3
製 造 業	6.4	▲3.8	1.9	11.9	8.5
建 設 業	10.2	13.9	22.2	12.5	8.7
不 動 産 業	7.4	14.0	2.0	16.0	2.0
卸 売 業	6.7	▲13.0	26.7	▲4.8	6.3
小 売 業	▲4.2	▲10.6	11.7	0.0	17.6
サービ業	15.8	1.0	8.3	1.4	9.2
	2024年 10-12月	2025年 1-3月	2025年 4-6月	2025年 7-9月	2025年 10-12月 (見通し)