


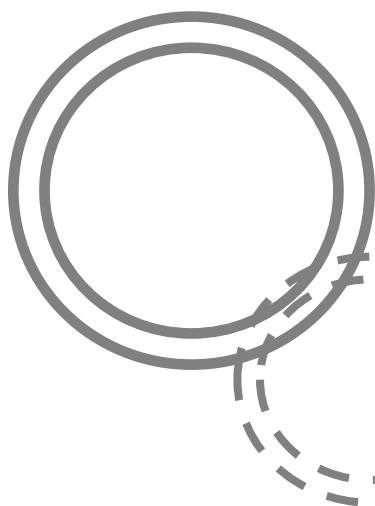
NO.792

特別養護老人ホーム


施設ガイド



2025年12月



世田谷区



特別養護老人ホーム 施設ガイドについて

この施設ガイドは、世田谷区民の方が特別養護老人ホーム入所の申込みをされるにあたり、希望する施設を選ぶための参考として、各施設の簡単な紹介をしております。

あわせて、特別養護老人ホームとはどんな施設なのか、また、どのような方を対象とした施設なのかについても説明をしております。

世田谷区では、２００３年度に「世田谷区特別養護老人ホーム入所指針」を定め、それまでの申込み順の入所を改め、入所の必要性が高い方から順次入所できるしくみをつくりました。

この施設ガイドをよくお読みいただき、特別養護老人ホームについてご理解いただいた上で、申込みいただきますようお願い申し上げます。

なお、施設の紹介内容は２０２５年１２月現在のものを掲載しております。

世 田 谷 区

特別養護老人ホーム入所の申込みをされる方へ

特別養護老人ホーム入所の申込みにあたり、以下をよくお読みになり、ご理解いただいた上で申込みいただきますようお願い申し上げます。

1. 特別養護老人ホームとは

特別養護老人ホーム（以下「特養」という。）は、介護保険制度の施設サービスのひとつとして定められています。特養は、医療サービスを重視した介護医療院と異なり、介護サービスを受けながら生活する施設として位置付けられています。

施設サービスとは、次の3つです。

1) 介護老人福祉施設（特別養護老人ホーム）

食事や排泄など常時介護が必要で、自宅での介護が困難な場合に入所する施設。

2) 介護老人保健施設（老人保健施設）

病状が安定し、自宅に戻れるようリハビリを重点的に行う施設。

3) 介護医療院

介護療養型医療施設の機能に生活施設としての機能が加わった施設。

医療対応について

特養には嘱託医の配置が義務付けられていますが、ほとんどの施設で1～2週に1度、健康管理を行い、**治療行為は原則として行っておりません。**

長期にわたる治療や、重篤な医療行為が必要になった場合等は、医療的ケアが困難です。特養を退所していただき、病院等へ移っていただくことをお願いする場合があります。特養はいわゆる「終の棲家」ではないことをご承知おきください。

2. 申込みできる方

1) 世田谷区に住民登録があり、要介護3～5の認定を受け、在宅での介護が難しい方。

2) 要介護1・2の方の申込みについて

特養に入所できる方は、原則として、要介護3以上の方となりました。ただし、要介護1、要介護2の方であっても、やむを得ない事情により、在宅において日常生活が困難な方で、「特例入所の要件」に該当する場合は、特例的に入所が認められます。申込みの際に、特例入所の要件を確認させていただきます。

■ 特例入所の要件 ■

1. 認知症である者であって、日常生活に支障を来すような症状・行動や意思疎通の困難さが頻繁に見られること。
2. 知的障害・精神障害等を伴い、日常生活に支障を来すような症状・行動や意思疎通の困難さ等が見られること。
3. 家族等による深刻な虐待が疑われること等により、心身の安全・安心の確保が困難であること。
4. 単身世帯である、同居家族が高齢又は病弱である等により家族等による支援が期待できず、かつ、地域での介護サービスや生活支援の供給が不十分であること。

3. 申込みにあたってのお願い

1) 世田谷区では、特養入所の公平性を確保するため「世田谷区特別養護老人ホーム入所指針」を定め、要介護度や介護者の状況等を勘案し、入所の必要性の高い方から入所できる方法を取っております。**申込み順ではありませんのでご注意ください。**施設からの声かけがあった場合は、お断りになりませんよう、できるだけご本人の承諾を得てから、申込みいただくようお願いいたします。また、「今は入るつもりはないが、将来入所するかもしれない」といった予約的な申込みはご遠慮ください。

2) 施設を選ぶ前にできるだけ見学をしてください。

サービス内容や交通の便、設備等について、事前に確認した上で選んでおくと、入所面接までお話が進んでから「こんなはずではなかった」といったトラブルを防ぐことができます。

見学の日程等は、事前に施設へご連絡の上、ご調整ください（感染症対策のため実施していない施設もございます。）。

3) その他

介護状況が変化した際には、保健福祉センター保健福祉課へ入所希望調査書の変更を申し出てください。（介護度が変化した場合は登録情報を自動で更新いたしますので申し出は不要です。）**医療的対応が必要になった場合、申込みしている施設にご確認ください。**施設での対応ができかねる場合は、入所希望施設を変更していただく可能性があります。また、現状の受け入れ人数によっては入所できない可能性があることもご承知おきください。

※医療の受け入れ状況については、申込前に P.25 を参照のうえ、施設に直接お問い合わせください。

4. 申込みにあたっての注意事項

1) 継続的な医療が長期にわたって必要など、施設での対応が困難な方は、入所をお断りすることがあります。**24時間の医療対応や外来受診時の職員の付き添いはできません**のでご注意ください。持病がある方は施設とご相談ください。

2) 申込を継続する場合は、年1回の更新手続きが必要です。

引き続き入所を希望される場合は、12月中旬～下旬に区から送付される更新書類をご提出ください。希望調査書はコピーをとっておくと、ご提出後も記載内容をご確認いただけます。

3) **申込み以降、令和9年3月31日まで希望施設の変更はできません。**希望施設の変更は、次回更新時に受付いたします。更新前に希望施設を変更されたい場合は、いったん申込みを取り下げていただき、改めてお申込みください。

入所の前にお断りされた場合は、入所の意思がないものとして、ご希望された全ての施設の名簿から削除されます。申込み後、要支援1・2に該当になった場合も、入所対象から外れ、入所希望者名簿から削除されますので、ご注意くださいますようお願いいたします。やむを得ない事情があり申し込みの継続を希望される場合は、管轄の保健福祉課にご相談ください。

4) 入所面接・入所について

入所の候補となると、施設から面接の連絡があります。通常、施設は複数の候補の方へ連絡を行っています。その中で、身体状況等や面接の結果を各施設で検討し、入所を決定しております。入所が決定すると、通常1～2週間程度で入所していただきますので、あらかじめご承知おきください。

入所まで半年、1年待つて欲しい等のご要望にはお応えできませんのでご注意ください。この場合、次の候補の方が繰り上げとなります。また、施設へ入所される際は、住民票を異動していただく必要がございます。かかりつけ医がいる場合は、各施設の勤務医に変更していただくことになります。

5) 個室希望について

施設によっては個室がない場合もございますので、個室希望を出される場合は室数をご確認になってから施設をお選びください。また、多床室は2人部屋、3人部屋等種類がございます。詳しくは各施設へお問い合わせください。

5. 利用料金について

利用料金は月ごとに下記の1)～4)や日常生活費などを施設に支払います。金額は施設や要介護度、所得によって変わりますので、詳しくは各施設へおたずねください。

- 1) 介護サービス費：特養で受ける介護サービスの料金。(所得により1～3割の自己負担です)
- 2) 居住費：居室を利用することについてかかる料金。(多床室、ユニット型などにより異なります)
- 3) 食費：(1日3食分)
- 4) 日常生活費：理美容代や医療費、薬代、日用品の購入代金など

特別養護老人ホームに入所した場合の自己負担

$$\boxed{\text{介護サービス費}} + \boxed{\text{食費}} + \boxed{\text{居住費}} + \boxed{\text{日常生活費(理美容代など)}} = \boxed{\text{自己負担額}}$$

●特別養護老人ホーム利用料の目安(介護サービス費+食費+居住費)の目安(月額)
(例：要介護4で4段階<区民税課税世帯>の場合)

居室タイプ 負担割合		多床室 (2～4人部屋)	ユニット型個室
利用料	負担割合1割	約82,000円～約133,000円	約132,000円～約178,000円
	負担割合2割	約116,000円～約164,000円	約166,000円～約237,000円
	負担割合3割	約141,500円～約199,000円	約197,000円～約270,000円

※上記の表はあくまで目安です。要介護度や施設の設備の違いによって、実際の利用金額と幅があります。個別に加算がつけば、月額+αの金額となります。

※上記の表には日常生活費を含んでおりません。表とは別に日常生活に必要な雑費がかかりますので、詳しくは各施設へおたずねください。

※施設に入所された後に、通院、入院された場合は、在宅の方と同じように医療費が別途かかりますのでご注意ください。

※入所にあたっては、介護保険の施設サービス利用として、施設が行う「重要事項説明」をご確認の上、施設と契約していただくことになります。

●介護保険負担限度額認定証について

世帯全員(別世帯の配偶者を含む)が住民税非課税で、一定の資産要件を満たす方については、申請により「介護保険負担限度額認定証」の交付を受け、居住費、食費の軽減を受けられる場合があります。

・問い合わせ：介護保険課保険給付係 03-5432-2646

【世田谷区ホームページ】

検索メニュー>分類から探す>福祉・健康>高齢・介護>介護保険制度のしくみとサービス>
介護保険サービスについて>負担限度額認定証(ページID2237)

6. 本ガイド以外の特養への申込みについて

世田谷区へ入所申込みした上で、本ガイドに掲載されている施設以外の特養の申込みもできます。(ただし、入所された場合は、世田谷区の特養への入所申込みはできません。)

ご希望の方は、各施設へ直接お問い合わせください。

次のホームページからも情報を得ることができます。

・世田谷区介護事業者・在宅医療資源情報検索システム「せたがやケアサーチ」
(<https://carepro-navi.jp/setagaya>)

・東京都福祉局ホームページ「特別養護老人ホーム一覧」
(<https://www.fukushi.metro.tokyo.lg.jp>)

福祉局トップページ>高齢者>施設案内>施設一覧>施設をお探しの方へ

7. 特養の種類について

《ユニット型特養を希望される方へのご注意》

1. ユニット型特養とは・・・

居室をすべて個室とし、10人程度の少人数で食事や日中の活動など施設内の生活を送っていただく「小規模生活単位型」と呼ばれるケア（ユニットケア）を行う特養のことです。

等々力共愛ホームズ、フォーライフ桃郷、せたがや給田乃杜、エリザベート成城、ハートハウス成城、深沢共愛ホームズ、寿満ホームかみきたざわ、世田谷希望丘ホーム、下馬の家、ラ・ストーリー馬事公苑、ときわぎ世田谷、ラペニ子玉川、さくらほうむ、ハートフル若林、弦巻の家、代田の家、上用賀の家（仮称）がユニット型特養です。

第2有隣ホーム、博水の郷、大洋園はユニット型と従来型（注1）が併設された特養です。

※（注1）従来型特養とは、複数名でお部屋を使用する造りの施設が多く、4人部屋が一般的となります。（一部、2人部屋や個室もあります。）リビングなどの共用部分も大人数が利用します。

2. ユニット型特養の費用は・・・

ユニット型特養を利用する方は、通常の利用料金の他に、個室やリビングルーム等の居住費が、従来型（ユニット型以外の特養）より**高くなります**。希望施設とする場合は充分ご注意ください。

3. ユニット型特養のみを希望される方は・・・

別紙の「特別養護老人ホーム入所希望調査書」へは、希望される施設を3ヶ所まで記入することができますが、ユニット型特養のみを希望される場合は、ユニット型特養以外の施設名を希望施設として記入しないでください。

ユニット型特養と、それ以外の施設を希望した場合、もし先にユニット型特養以外の施設から入所可能となれば、世田谷区特別養護老人ホーム入所指針により、その施設に入所していただくことになりますので、あらかじめご承知おきください。

《地域密着型特養とは》

定員29人以下の小規模な特養のことです。ハートハウス成城、寿満ホームかみきたざわ、下馬の家、ハートフル若林、代田の家、上用賀の家（仮称）が地域密着型特養です。

有料老人ホームについて

有料老人ホームは特養とは異なり、区では申込みを受け付けておりません。入居一時金や毎月の料金等の入居条件から、それぞれ利用される方が選んで入居する施設です。入居を決める際は、契約内容をよくご確認ください。保健福祉センター保健福祉課では、有料老人ホーム事業者からお預かりしているパンフレットをご覧くださいことはできますが、内容については直接施設へお問い合わせいただいております。有料老人ホームの情報を得る方法として、以下に一例をご案内いたします。

- ・東京都福祉局ホームページ「有料老人ホーム一覧」
([https:// www.fukushi.metro.tokyo.lg.jp/](https://www.fukushi.metro.tokyo.lg.jp/))
福祉局トップページ＞高齢者＞施設案内＞施設一覧＞施設をお探しの方へ
＞有料老人ホーム一覧
- ・とうきょう福祉ナビゲーション (<https://www.fukunavi.or.jp/>)
トップページ＞事業所情報＞高齢者＞介護保険 在宅サービス＞特定施設入居者生活介護
- ・(社)全国有料老人ホーム協会 (<https://www.yurokyo.or.jp/>)
03-5207-2763 （入居相談）

特別養護老人ホーム入所申込みをされる方へ

ご本人のお体の状況やご希望の内容によっては特養をご利用
いただけない場合があります。下の図を参考にしてください。

◆スタート◆

世田谷区に住民票はありますか？また、
要介護3～5の認定を受けていますか？

いいえ

やむを得ない事情で特養以外の
生活が難しい場合は
要介護1・2の方についても
申込みを受け付けます。
(P2「特例入所の要件」参照)

はい

ご本人は、重篤な医療行為や、
継続的な医療行為が、長期に
わたって必要な状態ですか。

いいえ

はい

特養の申込みについて、ご本人は承諾されていますか

いいえ

はい

病気等で意思
表示できない

ご本人とご相談ください

申込み後、施設から入所できる旨の連絡が
あった場合、すぐに施設入所できますか

いいえ

はい

施設入所が決定する
と原則として1～2
週間で入所してい
ただくことになります。
当面入所されない場
合は、一度ご辞退い
ただくことになります
のでご注意ください。

個室でなければ入所を断りますか

はい

いいえ

ユニット型特養以外の施設では、
個室利用をお約束することはでき
ないことをご理解の上、申込みし
てください。
☆ユニット型特養は全室個室です
が、居住費が高めに設定されて
いますのでご注意ください。

この特別養護老人ホーム施設ガイドの中
から希望する施設を3つまで選択してく
ださい。
施設を選ぶにあたってはできるだけ施設
を見学して決めてください。

世田谷区に住民登録のない方は申込できません。
原則要介護3～5の認定を受けている方が条件に
なります。要介護3～5の認定を受けていない方は
保健福祉課、または、あんしんすこやかセンター
(地域包括支援センター)へご相談ください。

特養を利用することが困難と思われるか、あるいは、
サービスをご利用のように利用するか、あるいは、
特養以外の施設の利用等について、ケアマネジ
ャーにご相談ください。

《ポイント分布表の見方》

ポイント分布表は各施設の待機者数の目安を表しています。※各点における番号はあくまで目安です。

毎月更新し、世田谷区ホームページに掲載していますので、必要に応じてご確認ください。

※各総合支所の保健福祉課でもお渡ししています。

世田谷区トップページ (<https://www.city.setagaya.lg.jp/index.html>) >

検索メニュー>分類から探す>福祉・健康>高齢・介護>高齢者のための施設>通い、入所などの施設>特別養護老人ホームの入所申込について(ページID2420)

【例】芦花ホーム 待ち人数：218人

(内) ポイント 100～80点：59人 75・70点：84人 65・60点：46人
55・50点：22人 45点以下：7人

【世田谷区特別養護老人ホーム入所指針に基づくポイント分布表】

コード	希 望 施 設 名	定員	100～80点	75・70点	65・60点	55・50点	45点以下
101	芦 花 ホ ー ム	107	～ 59 番	60 ～ 143 番	144 ～ 189 番	190 ～ 211 番	212 ～ 218 番
102	上 北 沢 ホ ー ム	104	～ 48 番	49 ～ 109 番	110 ～ 151 番	152 ～ 172 番	173 ～ 176 番
103	き た ざ わ 苑	108	～ 27 番	28 ～ 79 番	80 ～ 110 番	111 ～ 122 番	123 ～ 127 番
201	有 隣 ホ ー ム	99	～ 34 番	35 ～ 88 番	89 ～ 121 番	122 ～ 136 番	137 ～ 141 番
203	久 我 山 園	70	～ 12 番	13 ～ 38 番	39 ～ 57 番	58 ～ 63 番	64 ～ 71 番
204	成 城 アルテンハイム	54	～ 17 番	18 ～ 38 番	39 ～ 52 番	53 ～ 54 番	55 ～ 55 番
205	第 2 有 隣 ホ ー ム	80	～ 34 番	35 ～ 77 番	78 ～ 98 番	99 ～ 111 番	112 ～ 114 番
206	フ レ ン ズ ホ ー ム	65	～ 29 番	30 ～ 75 番	76 ～ 99 番	100 ～ 109 番	110 ～ 111 番
207	砧 ホ ー ム	60	～ 18 番	19 ～ 40 番	41 ～ 54 番	55 ～ 64 番	65 ～ 65 番
208	千 歳 敬 心 苑	80	～ 18 番	19 ～ 52 番	53 ～ 73 番	74 ～ 83 番	84 ～ 87 番
209	等 々 力 の 家	60	～ 45 番	46 ～ 110 番	111 ～ 149 番	150 ～ 160 番	161 ～ 165 番
210	博 水 の 郷	90	～ 53 番	54 ～ 110 番	111 ～ 137 番	138 ～ 142 番	143 ～ 145 番
211	喜 多 見 ホ ー ム	60	～ 14 番	15 ～ 42 番	43 ～ 59 番	60 ～ 64 番	65 ～ 65 番
212	東 京 敬 寿 園	76	～ 23 番	24 ～ 53 番	54 ～ 75 番	76 ～ 81 番	82 ～ 85 番
213	等々力共愛ホームズ	52	～ 30 番	31 ～ 64 番	65 ～ 87 番	88 ～ 96 番	97 ～ 99 番
214	フ ォ ー ラ イ フ 桃 郷	60	～ 9 番	10 ～ 32 番	33 ～ 49 番	50 ～ 53 番	54 ～ 56 番
215	せ た が や 給 田 乃 杜	93	～ 11 番	12 ～ 39 番	40 ～ 57 番	58 ～ 67 番	68 ～ 70 番
216	エ リ ザ ベ ー ト 成 城	100	～ 19 番	20 ～ 52 番	53 ～ 74 番	75 ～ 84 番	85 ～ 86 番
217	ハ ー ト ハ ウ ス 成 城	29	～ 11 番	12 ～ 22 番	23 ～ 27 番	～ ～ ～ 番	～ ～ ～ 番
218	深 沢 共 愛 ホ ー ム ズ	96	～ 42 番	43 ～ 88 番	89 ～ 111 番	112 ～ 118 番	119 ～ 121 番
219	寿満ホームかみきたざわ	29	～ 7 番	8 ～ 17 番	18 ～ 23 番	24 ～ 32 番	33 ～ 33 番
220	世 田 谷 希 望 丘 ホ ー ム	110	～ 18 番	19 ～ 48 番	49 ～ 66 番	67 ～ 79 番	80 ～ 83 番
221	下 馬 の 家	29	～ 19 番	20 ～ 50 番	51 ～ 65 番	66 ～ 75 番	76 ～ 79 番
222	ラ・ストーリー馬事公苑	58	～ 22 番	23 ～ 57 番	58 ～ 80 番	81 ～ 91 番	92 ～ 94 番
223	と き わ ぎ 世 田 谷	90	～ 21 番	22 ～ 59 番	60 ～ 78 番	79 ～ 95 番	96 ～ 101 番
224	ラ ペ ニ 子 玉 川	144	～ 30 番	31 ～ 70 番	71 ～ 102 番	103 ～ 112 番	113 ～ 119 番
225	さ く ら ほ う む	58	～ 31 番	32 ～ 80 番	81 ～ 114 番	115 ～ 135 番	136 ～ 138 番
226	ハ ー ト フ ル 若 林	29	～ 18 番	19 ～ 56 番	57 ～ 67 番	68 ～ 82 番	83 ～ 86 番
227	弦 巻 の 家	108	～ 70 番	71 ～ 174 番	175 ～ 260 番	261 ～ 294 番	295 ～ 305 番
301	ファミリーマイホーム	40	～ 5 番	6 ～ 11 番	12 ～ 22 番	23 ～ 31 番	～ ～ ～ 番
302	第2サンシャインビル	20	～ 4 番	5 ～ 8 番	9 ～ 13 番	14 ～ 15 番	16 ～ 16 番
303	ヨ コ タ ホ ー ム	10	～ 0 番	1 ～ 1 番	2 ～ 3 番	4 ～ 5 番	6 ～ 6 番
304	大 洋 園	20	～ 2 番	3 ～ 4 番	～ ～ ～ 番	5 ～ 6 番	～ ～ ～ 番
305	日 の 出 紫 苑	20	～ 6 番	7 ～ 12 番	13 ～ 16 番	17 ～ 19 番	～ ～ ～ 番
306	栄 光 の 杜	22	～ 5 番	6 ～ 7 番	8 ～ 11 番	12 ～ 14 番	～ ～ ～ 番
307	藤 香 苑	12	～ 2 番	3 ～ 5 番	6 ～ 10 番	11 ～ 14 番	15 ～ 15 番
308	神 明 園	13	～ 1 番	2 ～ 5 番	6 ～ 8 番	9 ～ 11 番	12 ～ 13 番
309	愛 全 園	20	～ 6 番	7 ～ 10 番	11 ～ 15 番	16 ～ 17 番	～ ～ ～ 番

・ポイントは「世田谷区特別養護老人ホーム入所指針(令和5年8月1日改定)」の基準に基づき5点刻みで配点されています。

・1人3施設まで希望可能です。そのため、各施設の希望者数は重複分も含んでいます。

特別養護老人ホーム一覧表

下記施設（区内・区外）の中から、3つまで入所希望施設として申込みをすることができます。
施設を選ぶにあたっては、本ガイドの2～6ページをよくお読みください。

《世田谷区内の特別養護老人ホーム》


	ページ	コード	施設名（地図内表記）	定 員	電話番号	所在地
区 内 施 設	P11	101	芦花ホーム(①)	107	03-5317-1094	粕谷 2-23-1
		102	上北沢ホーム(②)	104	03-3306-5155	上北沢 1-28-17
		103	きたざわ苑(③)	108	03-5453-5620	北沢 5-24-18
	P12	201	有隣ホーム(④)	99	03-3484-0600	船橋 2-15-38
		203	久我山園(⑤)	70	03-3309-3211	北烏山 2-14-14
		204	成城アルテンハイム(⑥)	54	03-3483-8001	成城 6-13-17
	P13	205	第2有隣ホーム(⑦)	80	03-3482-3911	船橋 2-15-38 ※ユニット・従来
		206	フレンズホーム(⑧)	65	03-3422-7211	下馬 2-21-11
		207	砧ホーム(⑨)	60	03-5429-6239	砧 3-9-11
	P14	208	千歳敬心苑(⑩)	80	03-3307-1165	給田 5-9-5
		209	等々力の家(⑪)	60	03-5752-0030	等々力 8-26-16
		210	博水の郷(⑫)	90	03-5491-0340	鎌田 3-16-6 ※ユニット・従来
	P15	211	喜多見ホーム(⑬)	60	03-5727-1161	喜多見 7-20-26
		212	東京敬寿園(⑭)	76	03-5313-0008	上祖師谷 7-1-1
		213	等々力共愛ホームズ(⑮)	52	03-5706-6588	等々力 1-24-11 ※ユニット
	P16	214	フォーライフ桃郷(⑯)	60	03-3300-1600	北烏山 7-8-11 ※ユニット
		215	せたがや給田乃杜(⑰)	93	03-5384-7277	給田 5-3-5 ※ユニット
		216	エリザベート成城(⑱)	100	03-3789-8100	成城 8-27-24 ※ユニット
	P17	217	ハートハウス成城(⑲)	29	03-3416-5820	成城 3-2-9 ※ユニット
		218	深沢共愛ホームズ(⑳)	96	03-5760-6331	深沢 1-32-21 ※ユニット
		219	寿満ホームかみきたざわ(㉑)	29	03-6824-9080	上北沢 1-32-11 ※ユニット
	P18	220	世田谷希望丘ホーム(㉒)	110	03-5316-5388	船橋 6-25-25 ※ユニット
		221	下馬の家(㉓)	29	03-6805-5620	下馬 2-25-8 ※ユニット
		222	ラ・ストーリーア馬事公苑(㉔)	58	03-6804-4835	上用賀 4-15-12 ※ユニット
	P19	223	ときわぎ世田谷(㉕)	90	03-6413-8571	下馬 2-3-10 ※ユニット
		224	ラペニ子玉川(㉖)	144	03-6805-6678	瀬田 4-5-5 ※ユニット
		225	さくらほうむ(㉗)	58	03-6809-7603	弦巻 3-3-17 ※ユニット
	P20	226	ハートフル若林(㉘)	29	03-6805-4517	若林 5-38-20 ※ユニット
		227	弦巻の家(㉙)	108	03-6413-7880	弦巻 5-34-5 ※ユニット
		228	代田の家(㉚)	29	03-5758-6057	代田 1-21-11 ※ユニット
	P21	229	上用賀の家(仮称)(㉛)	29	03-6413-7880	上用賀 6-2-13 ※ユニット

《世田谷区外の特別養護老人ホーム》

施設を選ぶにあたっては、本ガイドの2～6ページをよくお読みください。

	ページ	コード	施設名	定員	区民枠	電話番号	所在地
区外施設	P22	301	ファミリーマイホーム	100	40	042-692-1121	八王子市左入町 373-1
		302	第2サンシャインビル	160	20	042-553-3701	福生市福生 3244-10
		303	ヨコタホーム	100	10	042-553-6633	福生市福生 2300-4
	P23	304	大 洋 園	160	20	0428-31-3666	青梅市今井5-2440-141 ※110ット・従来
		305	日 の 出 紫 苑	100	20	042-597-1941	西多摩郡日の出町 大久野 231-1
		306	栄 光 の 杜	120	22	042-597-1536	西多摩郡日の出町平井 3052
	P24	307	藤 香 苑	100	12	042-597-7222	西多摩郡日の出町 大久野 3588-1
		308	神 明 園	120	13	042-579-2712	羽村市神明台 4-2-2
		309	愛 全 園	110	20	042-541-3100	昭島市田中町 2-25-3

- ・区外施設については、定員に対する区民枠が世田谷区民の入所可能枠となります。



世田谷区内の特別養護老人ホーム



- ① 芦花ホーム ② 上北沢ホーム ③ きたざわ苑 ④ 有隣ホーム ⑤ 久我山園
 ⑥ 成城アルテンハイム ⑦ 第2有隣ホーム ⑧ フレンズホーム ⑨ 砧ホーム ⑩ 千歳敬心苑
 ⑪ 等々力の家 ⑫ 博水の郷 ⑬ 喜多見ホーム ⑭ 東京敬寿園 ⑮ 等々力共愛ホームズ
 ⑯ フォーライフ桃郷 ⑰ せたがや給田乃杜 ⑱ エリザベート成城 ⑲ ハートハウス成城
 ⑳ 深沢共愛ホームズ ㉑ 寿満ホームかみきたざわ ㉒ 世田谷希望丘ホーム ㉓ 下馬の家
 ㉔ ラ・ストーリー馬事公苑 ㉕ ときわぎ世田谷 ㉖ ラペニ子玉川 ㉗ さくらほうむ
 ㉘ ハートフル若林 ㉙ 弦巻の家 ㉚ 代田の家 ㉛ 上用賀の家（仮称）

この地図の作成に当たっては、国際航業株式会社の承諾を得て、国際航業株式会社に著作権が帰属する白地図データベースを使用しています。

世田谷区内施設

施設コード：101 芦花ホーム 運営：社会福祉法人 世田谷区社会福祉事業団

所在地：世田谷区粕谷2-23-1

電話：03-5317-1094 FAX：5317-1093

定員：107名 短期入所：17床

室数：個室80室 多床室19室

開設：1995年5月1日

最寄駅：京王線芦花公園駅 徒歩8分

ホームページ：http://www.setagayaj.or.jp/

<施設からひとこと>

蘆花恒春園や世田谷文学館、芦花小・中学校など自然と文化施設に囲まれ心をなごませてもらえる環境の中にあります。

「地域に愛され、必要とされ、人と人とのつながりを大切にする芦花ホーム」を目標とし、ご利用者の方の笑顔を大切に、支えてまいります。



施設コード：102 上北沢ホーム 運営：社会福祉法人 世田谷区社会福祉事業団

所在地：世田谷区上北沢1-28-17

電話：03-3306-5155 FAX：3306-1222

定員：104名 短期入所：16床

室数：個室28室 多床室24室

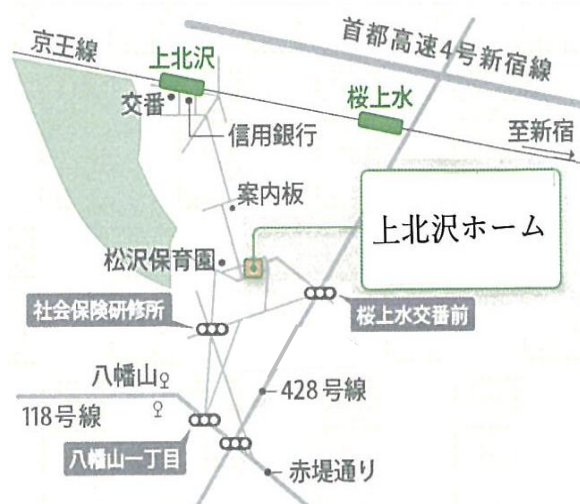
開設：1999年5月6日

最寄駅：京王線上北沢駅 徒歩10分

ホームページ：http://www.setagayaj.or.jp/

<施設からひとこと>

明るく清潔な居住環境の中で、お一人おひとりの思いに応えられるよう、外出や趣味活動、食事など生きる力を支援する個別ケアを行っています。また、地域の介護の拠点として頼りにしていただけるホームを目指して、地域と積極的に交流しながら、介護に関する相談や広報啓発などに取り組んでいます。



施設コード：103 きたざわ苑 運営：社会福祉法人 しょうきちんくしかい 正吉福祉会

所在地：世田谷区北沢5-24-18

電話：03-5453-5620 FAX：03-5453-5621

定員：108名 短期入所：17床

室数：個室34室 多床室19室

開設：2001年4月1日

最寄駅：小田急線東北沢駅・京王線笹塚駅 徒歩8分

ホームページ：http://www.shoukichi.org/kitazawa/

<施設からひとこと>

きたざわ苑は玉川上水緑道沿いに立地し、駅から徒歩圏ながら四季折々の自然も感じられる環境です。施設でも在宅サービスにおいても「ご利用者の体と心の元気を回復する」ために、理論に基づいた「水分」「食事」「排泄」「運動」を4つの柱とする「自立支援介護」を提供しています。特に施設ではご利用者の健康の維持と尊厳の保持のため、排泄はできる限りオムツを使用せずにトイレで行うこととしています。



施設コード：201

有隣ホーム 運営：社会福祉法人 東京有隣会 とうきょうゆうりんかい

所在地：世田谷区船橋2-15-38

電話：03-3484-0600 FAX：03-3484-5503

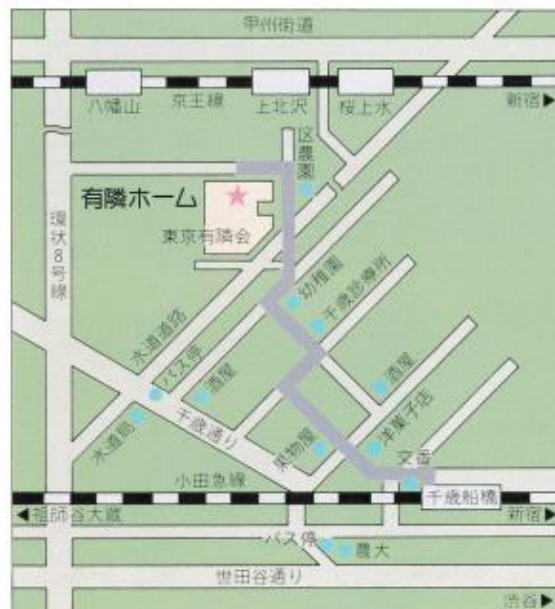
定員：99名

室数：個室7室 多床室23室

開設：1970年5月1日（2004年度改築）

最寄駅：小田急線千歳船橋駅 徒歩10分

ホームページ：<https://yurinn-home.com/>



＜施設からひとこと＞

1970年、世田谷区で最初の特養として開設しました。

「自分が、私たちが暮らしたい～あなたらしい笑顔で～」をスローガンに、ご入居の皆さんが安心して楽しく生活できるホームを目指しております。

併設の有隣病院と連携し、急な体調不良にも万全の対応を行っております。

施設コード：203

久我山園 運営：社会福祉法人 康和会 こうわかい

所在地：世田谷区北烏山2-14-14

電話：03-3309-3211 FAX：03-3326-6054

定員：70名 短期入所：2床

室数：多床室18室（個室はありません）

開設：1982年9月16日

最寄駅：京王井の頭線久我山駅 徒歩10分

ホームページ：<http://www.kugayama-en.org/>



＜施設からひとこと＞

隣接する「久我山病院（同一法人）」の医師が毎週回診を行いご利用者の健康管理に注力しており、救急体制もしっかり備えています。「敬・愛・喜の心で人権を守り、安全で快適な介護サービスの提供」を理念に掲げ、定着率の高い安定したスタッフによる伸び伸びと笑顔で暮らせる施設運営を目指しています。

見学等ご相談はお気軽にお問い合わせください。

施設コード：204

成城アルテンハイム 運営：社会福祉法人 古木会 ふるいきかい

所在地：世田谷区成城6-13-17

電話：03-3483-8001 FAX：03-3483-8002

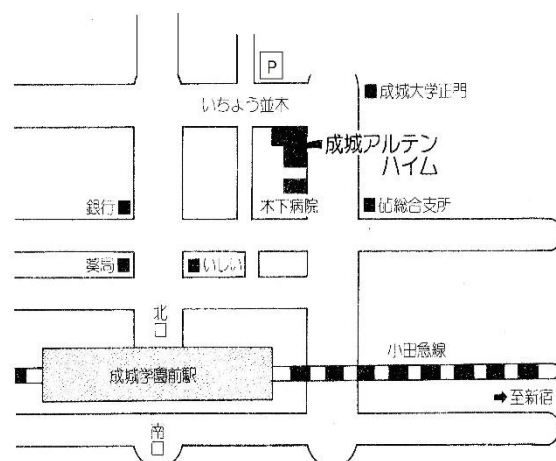
定員：54名 短期入所：8床

室数：個室2室 多床室13室

開設：1984年4月3日

最寄駅：小田急線成城学園前駅 徒歩5分

ホームページ：<http://furuikikai.com/facility/>



＜施設からひとこと＞

永年住み慣れた地域で安心して生活ができるよう支援する事を、施設の運営方針としています。

駐車場：近隣のコイン駐車場をご利用下さい。

成城学園前駅から近く、ご家族の来訪にも便利な環境です。見学希望やご相談がありましたら、お気軽にお問い合わせください。

急行・準急もご利用できます。（快速急行は停車しませんのでご注意ください。）駅より徒歩5分

施設コード：205 従来型・ユニット型

第2有隣ホーム 運営：社会福祉法人 とうきょうゆうりんかい 東京有隣会

所在地：世田谷区船橋2-15-38

電話：03-3482-3911 FAX：03-3483-3938

定員：80名 短期入所：10床

室数：個室56室 多床室14室

開設：1985年9月5日（2024年度改築）

最寄駅：小田急線千歳船橋駅 徒歩10分

ホームページ：<https://dai2yurinhome.com/>

＜施設からひとこと＞

2024年12月ユニット型（個室44床）従来型（多床室34床、個室12床）混合施設としてリニューアルいたしました。

同じ建物内に隣病院があるため、急な体調変化にも迅速に対応いたします。

地域の皆様との交流を大切にしながら、幅広いサービス提供を目指してまいります。



施設コード：206

フレンズホーム 運営：社会福祉法人 にほん フレンズ ほうしだん 日本フレンズ奉仕団

所在地：世田谷区下馬2-21-11

電話：03-3422-7211 FAX：03-3422-7227

定員：65名 短期入所：4床

室数：個室5室 多床室19室

開設：1990年3月26日

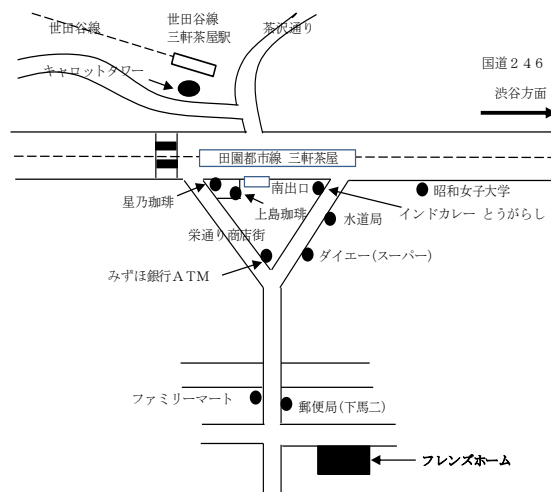
最寄駅：東急田園都市線三軒茶屋駅 徒歩10分

ホームページ：<http://www.n-friends.or.jp>

＜施設からひとこと＞

東急田園都市線「三軒茶屋駅」から歩いて10分。商店街を抜けた住宅地にある4階建ての建物です。

1階は「おともだち保育園」2階～3階が「フレンズホーム」です。居室の窓を開けると園庭から子ども達の賑やかな声が聞こえてきます。食事ケアに力を入れ、地元商店から新鮮な食材を仕入れる事で「美味しい食事」を提供しています。



施設コード：207

砧ホーム 運営：社会福祉法人 ゆうあいじゅうかい 友愛 十 字 会

所在地：世田谷区砧3-9-11

電話：03-5429-6239 FAX：03-3416-3494

定員：定員60名 短期入所：4床

室数：個室4室 多床室15室

開設：1992年4月1日

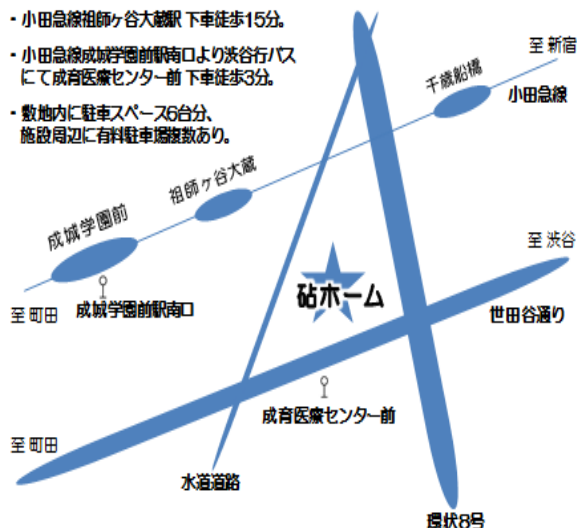
最寄駅：小田急線成城学園前駅よりバス

国立成育医療センター前バス停 徒歩3分

ホームページ：<https://www.yuai.or.jp/facility/kinuta-home/>

＜施設からひとこと＞

介護職員は介護福祉士の資格を取得し、高い介護力のもと良質なサービスを提供しております。特に、権利擁護の観点から、ご利用者の睡眠の状況を見守るセンサーを全床に導入し、睡眠の質を高め心身の回復を護るために、覚醒のタイミングでの介護介入を実現しています。



施設コード：208

千歳敬心苑

運営：社会福祉法人 敬心福祉会

所在地：世田谷区給田5-9-5

電話：03-3307-1165 FAX：03-3307-1140

定員：80名 短期入所：12床

室数：個室24室 多床室22室

開設：1997年4月14日

最寄駅：京王線千歳烏山駅より北野行バス

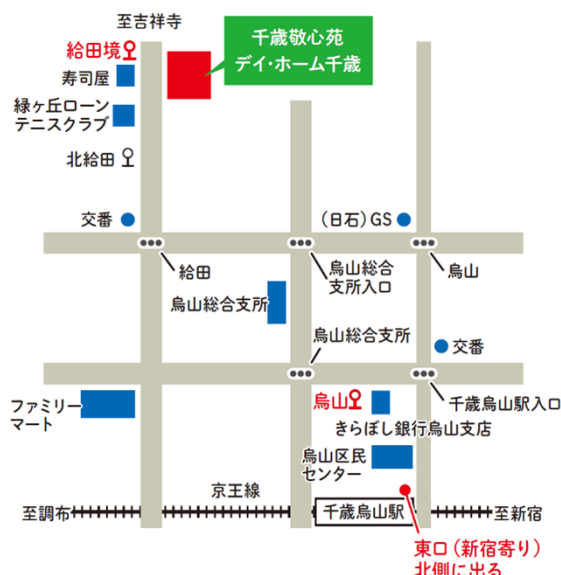
給田境バス停 徒歩1分



ホームページ：<http://www.keishinen.or.jp/chitose/>

<施設からひとこと>

「千歳敬心苑は、敬いと真心で地域社会から最も必要とされる介護サービスを創造します」をビジョンに掲げ、機械にはできない心のこもったヒューマンサービスを大切にしています。ご入居者一人ひとりの生活習慣を尊重し、「千歳敬心苑に来て良かった」と思っただけの事を目指しています。



施設コード：209

等々力の家

運営：社会福祉法人 奉優会

所在地：世田谷区等々力8-26-16

電話：03-5752-0030 FAX：03-5752-0029

定員：60名 短期入所：12床

室数：個室10室 多床室14室

開設：2001年4月1日

最寄駅：東急大井町線等々力駅 徒歩15分

または 園芸高校前バス停 徒歩2分

ホームページ：<http://www.foryou.or.jp/> (法人)

<施設からひとこと>

等々力の家は、ご入居してから、ご家族やご友人などこれまでの関係性を保ちながら、その方らしく暮らせることをめざしています。また、地域とのつながりを大切にし、町会と合同の消防訓練、料理教室の開催など交流を深め、地域と共に歩み、2021年4月に開所20周年を迎えました。



施設コード：210 従来型・ユニット型

博水の郷（はくすいのさと）

運営：社会福祉法人 大三島育徳会

所在地：世田谷区鎌田3-16-6

電話：03-5491-0340 FAX：03-5491-0343

定員：90名 短期入所：18床

室数：個室38室 個室的多床室4室 多床室10室

開設：2002年4月1日

最寄駅：東急田園都市線二子玉川駅より成城学園前行バス

世田谷総合高校下車1分

ホームページ：<https://www.oomishima.jp/>

<施設からひとこと>

博水の郷では、利用者様の様々なニーズにお応えできるように、4人部屋、2人部屋、個室、個室的多床室と4種類のお部屋を用意しております。理念である「あなたらしい生活と生き方を支援します」に基づき、きめ細かいサービスを提供いたします。

※経管栄養等の医療の必要な方の受け入れは人数制限がございますのでご相談ください。



施設コード：211

喜多見ホーム 運営：社会福祉法人 なんざんかい 南山会

所在地：世田谷区喜多見7-20-26

電話：03-5727-1161 FAX：03-5727-1164

定員：60名 短期入所：10床

室数：個室20室 多床室12室

開設：2002年5月1日

最寄駅：小田急線喜多見駅・成城学園前駅 徒歩14分

または バス停 雁追橋下車5分・砧中学校下車5分

ホームページ：<https://nanzankai.tokyo/>

<施設からひとこと>

閑静な緑豊かな住宅地にあり、個室・多床室ともに日当たりのよい広々としたお部屋で、ゆったり落ち着いて過ごしていただけるような施設です。

季節ごとの催しや、工夫を凝らしたお食事で四季折々を感じ、皆様に楽しんでいただけるよう心がけております。

ぜひ一度足をお運びいただき、ご見学いただければと思います。

明るい笑顔で、お待ちしております。



施設コード：212

東京敬寿園 運営：社会福祉法人 けいじゅかい 敬寿会

所在地：世田谷区上祖師谷7-1-1

電話：03-5313-0008 FAX：03-3308-0303

定員：76名 短期入所：4床

室数：個室32室 多床室16室

開設：2003年5月1日

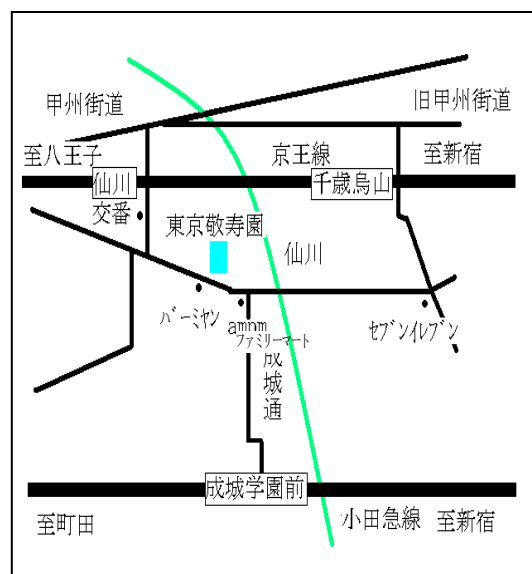
最寄駅：京王線仙川駅 徒歩15分 または 成城学園前駅西口

⑤番バス 千歳烏山・千歳船橋行 上祖師谷4丁目下車5分

ホームページ：<http://www.keijuen.or.jp/>

<施設からひとこと>

その人らしい生活が送れるよう、個別援助に基づくケアの提供に努めています。利用者の皆様に安心して、気持ちよく過ごしていただけるような生活の場を提供したいと、職員一同心から願っております。
※必要な医療処置によっては受け入れが難しいこともありますので、ご相談ください。



施設コード：213 ユニット型

等々力共愛ホームズ 運営：社会福祉法人 老後を幸せにする会

所在地：世田谷区等々力1-24-11

電話：03-5706-6588 FAX：03-5706-6597

定員：52名 短期入所：3床

室数：個室52室

開設：2004年10月1日

最寄駅：東急大井町線等々力駅 徒歩8分

ホームページ：<http://www.rougo-happy.or.jp/>

<施設からひとこと>

等々力溪谷近くの緑あふれる閑静な住宅街にある、23区初の全室個室のユニット型ホームです。ご入居者一人ひとり、暮らしの継続がしやすいように、家庭的な環境づくりに努めています。



施設コード：214 ユニット型

フォーライフ桃郷(とうきょう) 運営：社会福祉法人 寿心会 じゅしんかい

所在地：世田谷区北烏山7-8-11

電話：03-3300-1600 FAX：03-3300-1607

定員：60名 短期入所：10床

室数：個室60室

開設：2005年10月1日

最寄駅：京王線千歳烏山駅 徒歩15分

バス 日本女子体育大学前下車1分

ホームページ：<https://www.jyusinkai.or.jp/>

＜施設からひとこと＞

閑静な低層住宅街に囲まれた烏山通り沿いにあります。
ユニットケアを推奨しており、見通しの良い造りのフロアと
なっておりますので、内部の交流が図り易くなっております。
利用者主体の『笑顔を引き出すケア』に努めております。



施設コード：215 ユニット型

せたがや給田乃杜(きゅうでんのもり) 運営：社会福祉法人 七代会 なのなかかい

所在地：世田谷区給田5-3-5

電話：03-5384-7277 FAX：03-5384-2011

定員：93名 短期入所：15床

室数：個室93室

開設：2010年5月1日

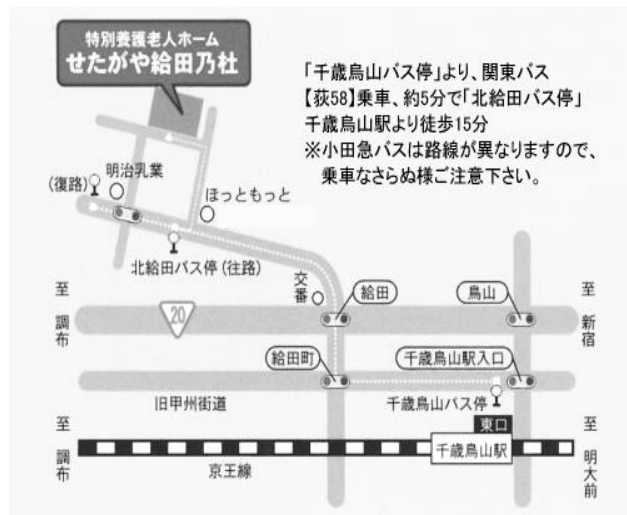
最寄駅：京王線千歳烏山駅

北野行バス 北給田バス停下車3分

ホームページ：<http://nanokakai.jp/>

＜施設からひとこと＞

1ユニットが9名の全室個室の施設です。利用者皆さまの
意向を尊重し、職員一同「温もりのある」サービスを提供し、
笑顔溢れる生活を実現できるよう支援いたします。



施設コード：216 ユニット型

エリザベート成城 運営：社会福祉法人 緑風会 りよくふうかい

所在地：世田谷区成城8-27-24

電話：03-3789-8100 FAX：03-3789-8144

定員：100名 短期入所：20床

室数：個室100室

開設：2014年12月1日

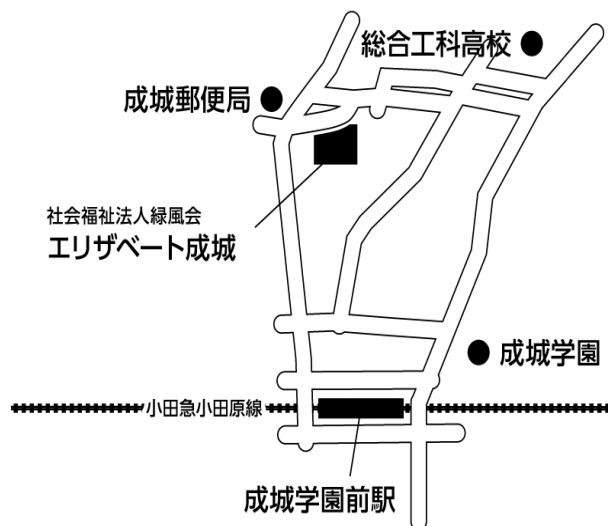
最寄駅：小田急線成城学園前駅 徒歩15分

バス 千歳烏山駅行 ゴルフ練習場前下車2分

ホームページ：<http://www.ryokufu1984.or.jp>

＜施設からひとこと＞

1ユニット10名の全室個室のユニット型特養ホームです。
「私たちは、入居者の皆様のこれまでの『暮らし』を継続し、
心と心を大切に、笑顔で豊かな生活を支援します」という施設
理念のもと、多職種連携でサービスの提供を行います。



施設コード：217 ユニット型

ハートハウス成城 運営：社会福祉法人 青藍会

所在地：世田谷区成城3-2-9

電話：03-3416-5820 FAX：03-3416-5821

定員：29名

室数：個室29室

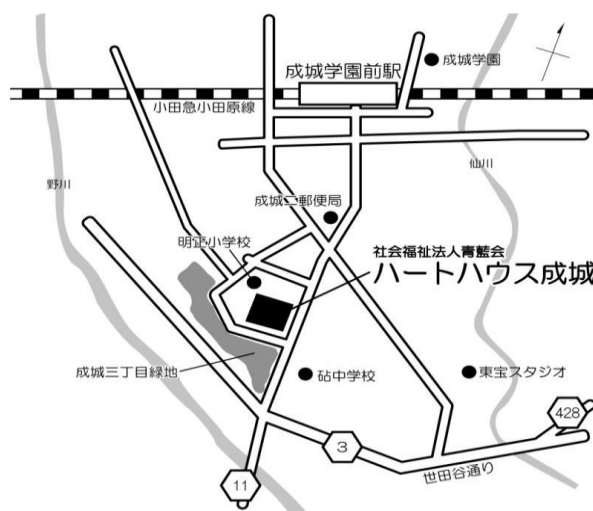
開設：2017年9月1日

最寄駅：小田急線成城学園前駅 徒歩7分

ホームページ：<http://www.seirankai.or.jp>

＜施設からひとこと＞

世田谷区で初となる、認可保育園と合築した地域密着型の特養です。成城三丁目緑地の豊かな緑と次世代を担う子どもたちの明るい声に囲まれた環境で、一人ひとりの尊厳を重視した質の高い介護を提供します。



施設コード：218 ユニット型

深沢共愛ホームズ 運営：社会福祉法人 老後を幸せにする会

所在地：世田谷区深沢1-32-21

電話：03-5760-6331 FAX：03-5760-6821

定員：96名 短期入所：12床

室数：個室96室

開設：2017年8月1日

最寄駅：東急東横線都立大学駅 徒歩20分

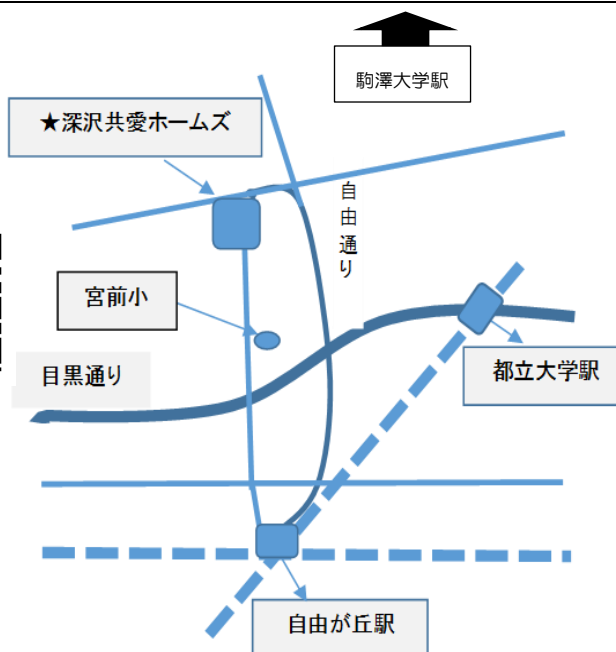
またバス4分 都立大学理学部前下車1分

ホームページ：<http://www.rougo-happy.or.jp>

＜施設からひとこと＞

昭和51年の法人設立から地域のみなさまと共に歩んでまいりました。今後も「すべての人の老後を幸せに」するため地域のみなさまに親しまれる運営を行ってまいります。

※小規模多機能型居宅介護、都市型軽費老人ホームを併設しております。



施設コード：219 ユニット型

すま 寿満ホームかみきたざわ 運営：社会福祉法人 世田谷区社会福祉事業団

所在地：世田谷区上北沢1-32-11

電話：03-6824-9080 FAX：03-3302-5520

定員：29名

室数：個室29室

開設：2018年3月1日

最寄駅：京王線上北沢駅 徒歩10分

ホームページ：<http://www.setagayai.or.jp/>

＜施設からひとこと＞

法人理念の大きな柱である「蓄積された経験と豊かな人材」を強みに、質の高い専門的なサービスを提供し、誰もが安心して暮らせる地域社会に貢献します。また、ユニットケアならではの家庭的な雰囲気を感じていただき、より地域に根差した施設運営を目指しています。



施設コード：220 ユニット型

世田谷希望丘ホーム

運営：社会福祉法人 楽晴会 らくせいかい

所在地：世田谷区船橋6-25-25

電話：03-5316-5388 FAX：03-5316-5387

定員：110名 短期入所：20床

室数：個室110室

開設：2018年4月1日

最寄駅：京王線上北沢駅 徒歩17分

小田急・京王バス 朝日新聞社前下車1分

ホームページ：<http://www.rakuseikai.or.jp>

＜施設からひとこと＞

施設のある船橋地域は、緑と住宅地が調和した落ち着いた街並みでとても落ち着いた雰囲気であり、バス停が目の前と面会などにも通いやすい立地となっています。日々のレクリエーションや外部ボランティアなどのイベントが多く、笑顔のあふれる施設づくりを行っています。



施設コード：221 ユニット型

下馬の家

運営：社会福祉法人 奉優会 ほうゆうかい

所在地：世田谷区下馬2-25-8

電話：03-6805-5620 FAX：03-6805-5805

定員：29名

室数：個室29室

開設：2018年7月1日

最寄駅：東急田園都市線三軒茶屋駅 徒歩10分

東急バス 自衛隊中央病院入口下車5分

ホームページ：<http://www.foryou.or.jp/> (法人)

＜施設からひとこと＞

下馬の家は、特養等々力の家のサテライト施設になります。目の前には公園が広がり、緑が多く四季のうつろいを感じられる環境にあります。私たちは「地域と共に成長する」をビジョンとして掲げ、ご入居者のこれまでの暮らしを大切に、地域の皆様と一緒に、安心した彩り豊かな暮らしの実現をめざしています。



施設コード：222 ユニット型

ラ・ストーリー馬事公苑

運営：社会福祉法人 恵神会 けいしんかい

所在地：世田谷区上用賀4-15-12

電話：03-6804-4835 FAX：03-6804-4836

定員：58名 短期入所：8床

室数：個室58室

開設：2019年5月1日

最寄駅：東急田園都市線用賀駅 徒歩15分

用賀駅よりバス5分 上用賀4丁目下車1分

成城学園前駅よりバス16分 上用賀4丁目下車1分

ホームページ：<http://f-keishinkai.jp/>

＜施設からひとこと＞

1984年の創業からの長い介護実績をもとに、当施設は恵神会初の東京都でのショートステイ併設の特養となります。基本理念である『惻隱の情』を一人ひとりが体現し、地域にお住いの皆様の憩いの場としても活用され、愛される施設づくりを行います。



施設コード：223 ユニット型

ときわぎ世田谷 運営：社会福祉法人 ときわかい 常盤会

所在地：世田谷区下馬2-3-10

電話：03-6413-8571 FAX：03-6413-8572

定員：90名 短期入所：10床

室数：個室90室

開設：2019年9月1日

最寄駅：東急田園都市線三軒茶屋駅 徒歩11分

東急バス 渋谷駅より17分・目黒駅より19分

西澄寺下車1分

ホームページ：<https://www.tokiwakai.tokyo>

<施設からひとこと>

東京都で1981年に法人を設立し、高齢者福祉に取り組んで参りました。今まで培ってきた経験を活かし「ゆとりと安心を笑顔で」という法人理念を、ご利用者や地域の皆様、施設に関わる全ての人に実感して頂けるように、「笑顔で過ごせる施設づくり」を目指していきます。



施設コード：224 ユニット型

ラペニ子玉川 運営：社会福祉法人 りよくじゅかい 緑樹会

所在地：世田谷区瀬田4-5-5

電話：03-6805-6678 FAX：03-6805-6621

定員：144名 短期入所：24床

室数：個室144室

開設：2019年10月1日

最寄駅：東急田園都市線二子玉川駅 徒歩12分

東急バス 玉川病院下車2分

ホームページ：<http://ryokuiyukai.com/>

<施設からひとこと>

当施設は、法人としては9拠点目となる施設となります。これまで培ってきた経験を精一杯発揮し、ご利用者様にご満足のいただける質の高い施設作りに日々取り組みます。地域の方を始め、一人でも多くの世田谷区の方に知っていただき、ご利用していただきたいと思っております。



施設コード：225 ユニット型

さくらほうむ 運営：社会福祉法人 ケアネット

所在地：世田谷区弦巻3-3-17

電話：03-6809-7603 FAX：03-6809-7604

定員：58名 短期入所：10床

室数：個室58室

開設：2020年1月1日

最寄駅：東急田園都市線桜新町駅 徒歩10分

東急世田谷線上町駅 徒歩9分

ホームページ：<https://yayoi-home.com/>

<施設からひとこと>

東京都中野区で、2000年度に設立された法人です。都市部における小規模な地域に根差した特別養護老人ホームを運営しております。一人一人の入居者様がその人の生活の延長線上で生活できるように支援できることを目指しております。



施設コード：226 ユニット型

ハートフル若林

運営：社会福祉法人 ^{あい} ^{かい} 愛あい会

所在地：世田谷区若林5-38-20

電話：03-6805-4517 FAX：03-6805-4518

定員：29名

室数：個室29室

開設：2022年6月1日

最寄駅：東急世田谷線若林駅 徒歩8分

小田急線梅ヶ丘駅 徒歩12分

東急バス若林陸橋北口バス停 徒歩3分

ホームページ：<https://www.okayama-junshinkai.co.jp/>

＜施設からひとこと＞

小規模多機能型居宅介護、認知症高齢者グループホームを併設した複合施設として、2022年6月開設の施設です。



施設コード：227 ユニット型

弦巻の家

運営：社会福祉法人 ^{ほう} ^{ゆう} ^{かい} 奉優会

所在地：世田谷区弦巻5-34-5

電話：03-6413-7880 FAX：03-6413-7875

定員：108名 短期入所：12床

室数：個室108室

開設：2023年8月1日

最寄駅：東急田園都市線「桜新町」駅 徒歩12分

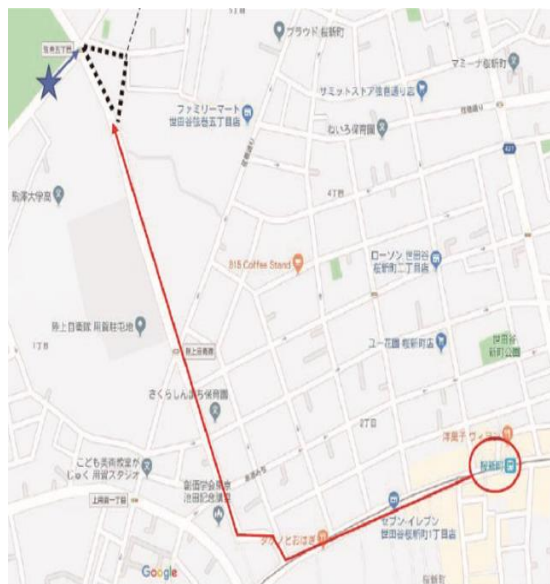
東急バス「覆馬場」停留所 徒歩1分

「農大前」停留所徒歩8分

ホームページ：<https://www.foryou.or.jp/corp1/tsurumakinoie/>

＜施設からひとこと＞

緑豊かな馬事公苑のそば、弦巻5丁目に2023年8月にオープンしました。四季折々のうつろいを感じながら、お一人おひとりその方らしい暮らしを実現し、住む方も、ここを訪れる方も、働く人も、誰もが過ごしやすく楽しくなるような空間となることをめざします。



施設コード：228 ユニット型

代田の家

運営：社会福祉法人 ^{ほう} ^{ゆう} ^{かい} 奉優会

所在地：世田谷区代田1-21-11

電話：03-5787-6057 (FAX：03-5787-6058)

定員：29名

室数：個室29室

開設：2025年5月1日

最寄駅：小田急線「世田谷代田」駅 徒歩10分

または東急・小田急バス 宮前橋バス停下車 徒歩4分

ホームページ：<https://www.foryou.or.jp/corp1/daitanoie/>

＜施設からひとこと＞

閑静な住宅地で落ち着いた雰囲気のある代田の街に、令和7年5月に開所しました。「代田の家」は、地域の皆様と共に「自分らしく暮らす」をコンセプトとして、新しい時代のケアと支え合いを実現する、注目の施設です。ぜひ一度、お立ち寄りいただき、施設の雰囲気を感じていただければ幸いです。



所在地： 世田谷区上用賀6-2-13

電 話： 03 - 6413 - 7880 FAX： 03 - 6413 - 7875

（※現在は準備室〈同法人 弦巻の家〉の連絡先です）

定 員： 29名

室 数： 個室29室

開 設： 2026年6月（予定）

最寄駅： 東急田園都市線「上用賀」駅 徒歩18分

東急バス「ひまわり荘」停留所 徒歩1分

ホームページ：<https://www.foryou.or.jp/corp1/kamiyoganoie/>
＜施設からひとこと＞

上用賀の家は、弦巻の家の想いを受け継ぐサテライト型特養です。
地域の象徴であるソメイヨシノの広場があり、四季折々の景色を感じながら、穏やかな時間をお過ごしいただけます。

カフェや講座など、多世代がつながる地域交流スペースを併設。
人と人が寄り添い、笑顔が溢れる“まちの居場所”を目指します。



世 田 谷 区 外 施 設

施設コード：301

ファミリーマイホーム 運営：社会福祉法人 清心福祉会 せいしんふくしかい

所在地：東京都八王子市左入町373-1

電話：042-692-1121 FAX：042-692-1152

定員：100名 区民枠：40名

室数：個室28室 多床室18室

開設：1995年4月1日

最寄駅：京王・JR八王子駅北口より

純心女子学園（左入経由）左入バス停下車2分

ホームページ：<http://www.seishinfukushikai.jp/>



＜施設からひとこと＞

利用者様の自立支援を目的としたクラブ活動・個別ケアなどを通じ、個々の希望を尊重した生活を提供しております。

施設コード：302

第2サンシャインビル 運営：社会福祉法人 福陽会 ふくようかい

所在地：東京都福生市福生3244-10

電話：042-553-3701 FAX：042-553-3715

定員：160名 区民枠：20名

室数：個室26室 多床室41室

開設：1996年3月1日

最寄駅：JR 青梅線福生駅 徒歩17分

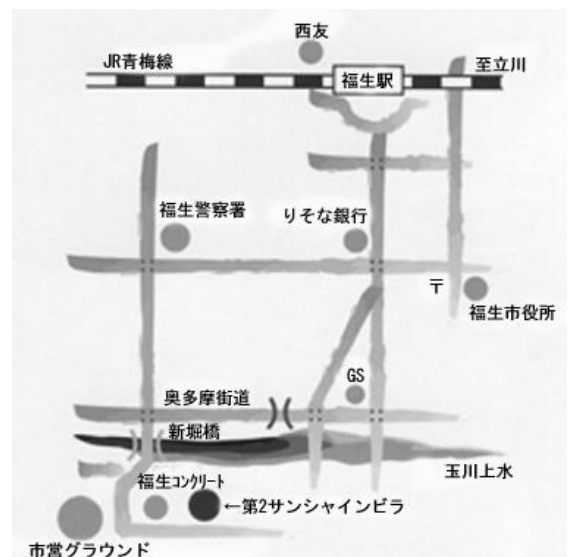
ホームページ：<http://www.fukuyukai.or.jp/dai2.html>



＜施設からひとこと＞

豊かな自然に囲まれた施設です。家庭の延長としての生活をめざし、季節の行事を大切にしています。

多彩なクラブ活動も実施。重度認知症フロアもあり、ぜひ一度見学にいらしてください。



施設コード：303

ヨコタホーム 運営：社会福祉法人 もくせい会

所在地：東京都福生市福生2300-4

電話：042-553-6633 FAX：042-553-6686

定員：100名 区民枠：10名

室数：個室12室 多床室45室

開設：1996年4月1日

最寄駅：JR 青梅線牛浜駅 徒歩12分

ホームページ：<http://www.mokuseikai.or.jp/>



＜施設からひとこと＞

国道16号沿い、向かいには横田基地という場所に位置し、季節ごとに多彩な行事を行い、ご利用者が家庭的な雰囲気の中、豊かで快適な生活を送って頂くことを目標としています。

施設の見学はいつでも可能です。是非ご相談ください。



施設コード：304 従来型・ユニット型

大 洋 園 運営：社会福祉法人 いっせきかい 一石会

所在地：東京都青梅市今井5-2440-141

電 話：0428-31-3666 FAX：0428-31-3642

定 員：160名 区民枠：20名

室 数：個室40室 準個室16室 多床室26室

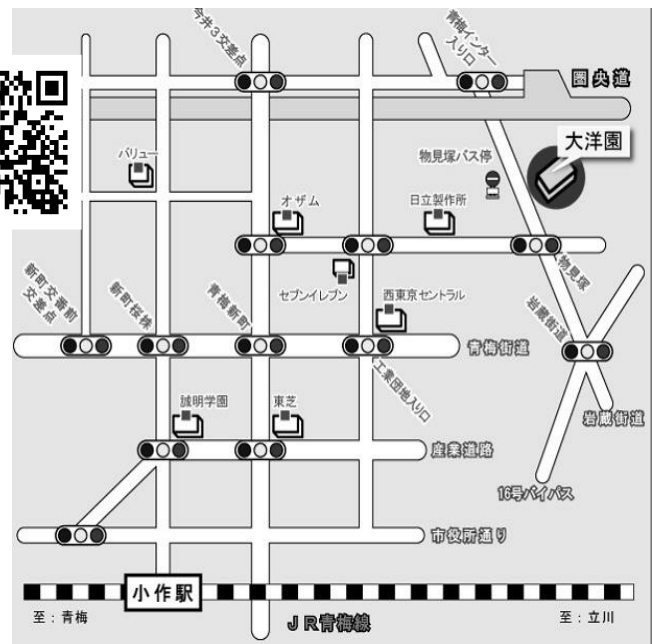
開 設：1984年5月14日（2015年度改築）

最寄駅：JR 青梅線小作駅東口より多摩バス三ツ原循環
（西廻り・東廻り）10分乗車 物見塚バス停前

ホームページ：<https://www.issekikai.jp/>

＜施設からひとこと＞

1984年に開設した大洋園は、介護を必要とされる方々が安心して毎日を過ごしていただけるような介護サービスの提供に努めています。また、ご家族様の要望に応じた良質できめの細かいサービスの提供も目指しています。ぜひ一度ご来園いただき、充実した設備とサービスを確認させていただきたいと思ひます。



施設コード：305

日の出紫苑（しえん） 運営：社会福祉法人 おとうかい 櫻灯会

所在地：東京都西多摩郡日の出町大久野231-1

電 話：042-597-1941 FAX：042-597-1949

定 員：100名 区民枠：20名

室 数：個室30室 多床室35室

開 設：1996年4月15日

最寄駅：JR 青梅線福生駅西口より平井経由武蔵五日市行または
日の出折り返し場行 日の出折り返し場バス停下車5分

ホームページ：<https://www.outoukai.com>

＜施設からひとこと＞

利用者個々の人格、人権等が最大限に尊重され、心身ともに健康で豊かな生活が送れるよう努力しています。



施設コード：306

栄光の杜（もり） 運営：社会福祉法人 ほうえい会

所在地：東京都西多摩郡日の出町平井3052

電 話：042-597-1536 FAX：042-597-1920

定 員：120名 区民枠：22名

室 数：個室40室 多床室40室

開 設：1996年4月16日

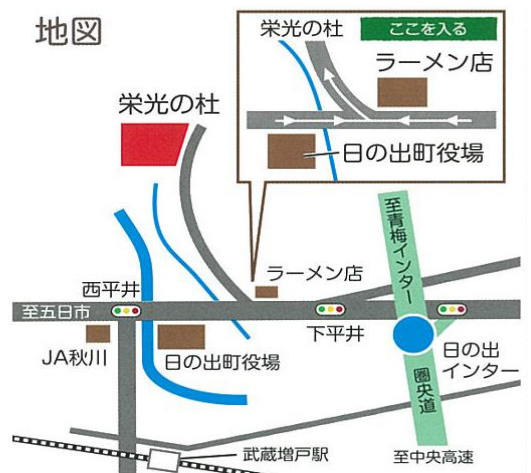
最寄駅：JR 五日市線武蔵増戸駅より タクシー7分
または 青梅線福生駅南口より西東京バス
平井経由武蔵五日市行（車庫行）文化の森入口下車7分

ホームページ：<http://www.eikounomori.or.jp/>

＜施設からひとこと＞

栄光の杜は、木のぬくもりのただよう、ゆったりとした自然豊かな環境にあります。

「皆様の尊厳を守り、その人らしく生活が送れるように支援する」の法人理念のもと、個別ニーズに合わせた支援、外出機会の実施、自前厨房による美味しい食事の提供に力を入れております。



車でアクセス
電車でのアクセス
バスでのアクセス

図説
栄光の杜
ここに入る
ラーメン店
日の出町役場
至青梅インター
至中央高速

車でのアクセス
電車でのアクセス
バスでのアクセス

図説
栄光の杜
ここに入る
ラーメン店
日の出町役場
至青梅インター
至中央高速

JR 中央線立川から五日市線へ。
五日市線武蔵増戸駅からタクシー7分
青梅線福生駅南口から西東京バス
「平井経由武蔵五日市行（車庫行）
もしくは日の出折返場行き」で、
「文化の森入口」バス停下車徒歩15分

施設コード:307 藤 香 苑 (とうこうえん) 運営: 社会福祉法人 ^{どうしんかい} 道心会

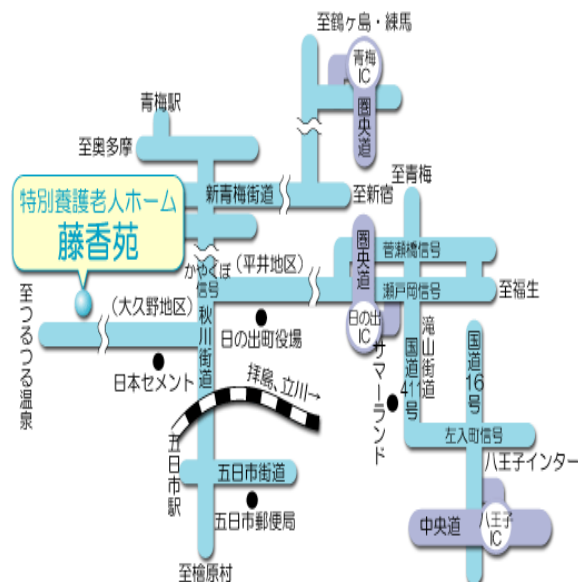
所在地: 東京都西多摩郡日の出町大久野3588-1
 電 話: 042-597-7222 FAX: 042-597-7225
 定 員: 100名 区民枠: 12名
 室 数: 個室20室 多床室32室
 開 設: 1996年5月1日
 最寄駅: JR 五日市線武蔵五日市駅下車
 (送迎あり・要予約)



ホームページ: <http://tokoen.tokuyou.jp/>

<施設からひとこと>

「絶対に見捨てない」という理念を基に、利用者様ひとり一人が安心、安全に生活していただけるように支援しています。
 理学療法士や作業療法士によるリハビリを実施しています。また、全国各地の郷土料理を毎週1度提供している他、スマートフォンを用いたナースコールなどのデジタル機器を導入して安全確保にも努めています。



施設コード:308 神 明 園 (しんめいえん) 運営: 社会福祉法人 ^{きかくかい} 亀鶴会

所在地: 東京都羽村市神明台4-2-2
 電 話: 042-579-2712 FAX: 042-579-6868
 定 員: 120名 区民枠: 13名
 室 数: 個室32室 多床室26室
 開 設: 1999年4月1日
 最寄駅: JR 青梅線羽村駅下車 徒歩20分



ホームページ: <https://sinmeien.or.jp/>

<施設からひとこと>

一人一人の入居者様が、一日でも長く現在の能力を維持していただけるように努めながら、“その人らしい暮らし”を送れるように、職員が全員参加で支援していきます。



施設コード:309 愛 全 園 運営: 社会福祉法人 ^{どうほうごじょかい} 同胞互助会

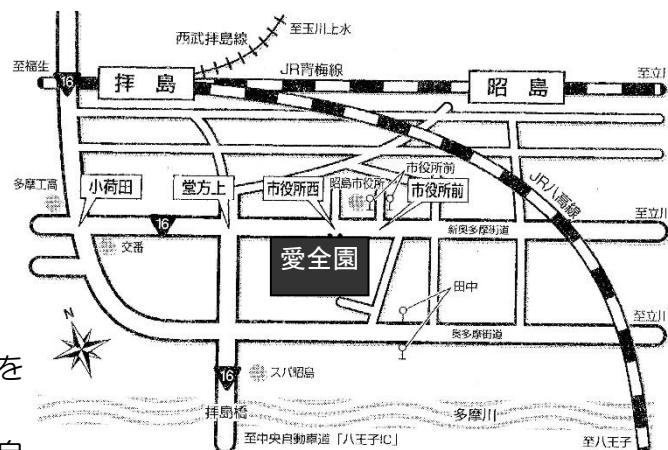
所在地: 東京都昭島市田中町2-25-3
 電 話: 042-541-3100 FAX: 042-546-8284
 定 員: 112名 区民枠: 20名
 室 数: 個室12室 多床室25室
 開 設: 1964年6月15日(2001年改築)
 最寄駅: JR 青梅線昭島駅南口より徒歩15分



ホームページ: <http://doho-gojoyokai.or.jp/>

<施設からひとこと>

東京都第一号の特別養護老人ホームです。
 「快眠、快食、快便、快感」を追求し、徹底した個別ケアを提供します。
 最大の特徴としては、常勤の医師による日々の健康管理と自家厨房で作る美味しい食事です。



医療スタッフ勤務状況等により次のように対応しております。
(24時間対応ではなく一部時間帯のみ対応可能)

△ … 医療スタッフ、設備等の状況から条件付きで受け入れを行っています。条件等は施設によって異なるため、必ず施設にご相談ください。

入所後に医療的対応が必要になった方の受け入れ状況

25

メ モ

× 毛

メ モ

特別養護老人ホームの入所の申込みは住民登録地の
保健福祉センター保健福祉課へお願いいたします。
(管轄については10ページの地図をご覧ください。)

○世田谷総合支所保健福祉センター保健福祉課地域支援担当

〒154-8504 世田谷区世田谷 4-22-33

電話 5432-2854

FAX 5432-3049

○北沢総合支所保健福祉センター保健福祉課地域支援担当

〒155-0031 世田谷区北沢 2-8-18

電話 6804-8701

FAX 6804-8813

○玉川総合支所保健福祉センター保健福祉課地域支援担当

〒158-8503 世田谷区等々力 3-4-1

電話 3702-1894

FAX 5707-2661

○砧総合支所保健福祉センター保健福祉課地域支援担当

〒157-8501 世田谷区成城 6-2-1

電話 3482-8193

FAX 3482-1796

○烏山総合支所保健福祉センター保健福祉課地域支援担当

〒157-8555 世田谷区南烏山 6-22-14

電話 3326-6114

FAX 3326-6154

特別養護老人ホーム施設ガイド

2025年12月

発行：世田谷区高齢福祉部高齢福祉課

世田谷区世田谷4-21-27

電話 5432-2412

FAX 5432-3085