

世田谷区
小学生向けアンケート調査
調査報告書

平成31年3月

世田谷区

目 次

第1章 調査概要	1
1 調査の目的	3
2 調査対象	3
3 調査方法	3
4 調査時期	3
5 回収数	3
6 調査項目	4
第2章 調査結果	7
1 BOP利用者アンケート	9
(1) 基本属性	9
(2) 日ごろの生活	9
(3) 困りごと、悩み	11
(4) 災害時について	12
(5) 家での生活	13
(6) 児童館について	14
(7) BOPについて	15
(8) 要望	16
2 新BOP学童クラブ利用者アンケート	19
(1) 基本属性	19
(2) 日ごろの生活	19
(3) 困りごと、悩み	21
(4) 地域での生活	23
(5) 災害時について	24
(6) 家での生活	25
(7) 児童館について	26
(8) 新BOP学童クラブについて	28
(9) 要望	29
3 児童館利用者アンケート	32
(1) 基本属性	32
(2) 日ごろの生活	32
(3) 困りごと、悩み	35
(4) 地域での生活	37

(5) 区の施策について	37
(6) 災害時について	38
(7) 家での生活	39
(8) 新 BOP について	40
(9) 児童館について	42
(10) 要望	44

資料編 アンケート調査票及び集計結果 47

1 BOP 利用者アンケート	49
2 新 BOP 学童クラブ利用者アンケート	51
3 児童館利用者アンケート	55

第 1 章 調査概要

1 調査の目的

この調査は、「世田谷区子ども計画（第2期）」の後期計画策定にあたり、小学生の意識や意見、施設・事業の利用状況やその理由等を把握し、今後の子ども施策の検討に資することを目的とする。

2 調査対象

調査時期に世田谷区内の児童館・新BOPを利用した小学生

3 調査方法

児童館・新BOPを通じて配布・回収

4 調査時期

平成30年12月14日～平成31年1月11日

5 回収数

BOP	学童	児童館
684	1,133	477

6 調査項目

(1) BOP 利用者アンケート

調査項目	問番号	設問
A 基本属性	問1	学年
B 日ごろの生活	問2	あったらいいと思う場所
	問3	塾や習い事の有無、塾の一週間あたりの日数、 習い事の一週間あたりの日数
C 困りごと、悩み	問4	困っていること、悩んでいることがあるときに相談する相手
D 災害時について	問5	災害時に備えて知っていること
E 家での生活	問6	自分や家族について思っていること
F 児童館について	問7	児童館の利用頻度
	問7-1	児童館に遊びに行かない理由
G BOP について	問8	BOP の利用頻度
	問9	BOP に遊びに来る理由
H 要望	問10	BOP や大人に対する思い

(2) 新 BOP 学童クラブ利用者アンケート

調査項目	問番号	設問
A 基本属性	問1	学年
B 日ごろの生活	問2	あったらいいと思う場所
	問3	塾や習い事の有無、塾の一週間あたりの日数、 習い事の一週間あたりの日数
C 困りごと、悩み	問4	困っていること、悩んでいることの有無
	問4-1	困っていること、悩んでいること
	問5	困っていること、悩んでいることがあるときに相談する相手
D 地域での生活	問6	外で遊ぶ時間
	問7	地域の行事への参加頻度
E 災害時について	問8	災害時に備えて知っていること
F 家での生活	問9	自分や家族について思っていること
G 児童館について	問10	児童館の利用頻度
	問10-1	児童館に遊びに行く理由
	問10-2	児童館に遊びに行かない理由
H 新 BOP 学童クラブについて	問11	新 BOP 学童クラブの利用頻度
	問12	新 BOP 学童クラブの楽しいところ
I 要望	問13	新 BOP 学童クラブや大人に対する思い

(3) 児童館利用者アンケート

調査項目	問番号	設問
A 基本属性	問1	学年
B 日ごろの生活	問2	あったらいいと思う場所
	問3	安心できる場所
	問4	塾や習い事の有無、塾の一週間あたりの日数、 習い事の一週間あたりの日数
C 困りごと、悩み	問5	困っていること、悩んでいることの有無
	問5-1	困っていること、悩んでいること
	問6	困っていること、悩んでいることがあるときに相談する相手
D 地域での生活	問7	外で遊ぶ時間
	問8	地域の行事への参加頻度
E 区の施策について	問9	世田谷区子ども条例の認知度
	問10	相談先の認知度
F 災害時について	問11	災害時に備えて知っていること
G 家での生活	問12	自分や家族について思っていること
H 新BOPについて	問13	新BOPの利用頻度
	問13-1	新BOPに遊びに行く理由
	問13-2	新BOPに遊びに行かない理由
I 児童館について	問14	児童館の利用頻度
	問15	家から児童館までの所要時間
	問16	児童館に遊びに来る理由
J 要望	問17	児童館や大人に対する思い

第2章 調査結果

<図表のみかた>

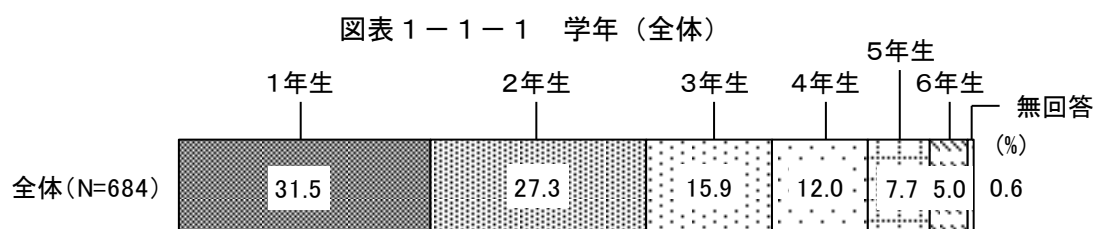
- 1 回答は、それぞれの質問の回答者数を基数とした百分率（%）で示しています。それぞれの質問の回答者数は、全体の場合はN（Number of case）、それ以外の場合にはnと表記しています。
- 2 %は小数点以下第2位を四捨五入し、小数点以下第1位までを表記しています。従って、回答の合計が必ずしも100.0%にならない場合（例えば99.9%、100.1%）があります。
- 3 回答者が2つ以上回答することのできる質問（複数回答）については、%の合計は100%にならないことがあります。
- 4 本文及びグラフ中の設問文ならびに選択肢の表現は一部省略されています。
- 5 帯グラフの凡例は横に読みます。

1 BOP 利用者アンケート

(1) 基本属性

① 学年 (問1)

学年は、「1年生 (31.5%)」が3割強、「2年生 (27.3%)」が2割台となっている (図表 1-1-1)。

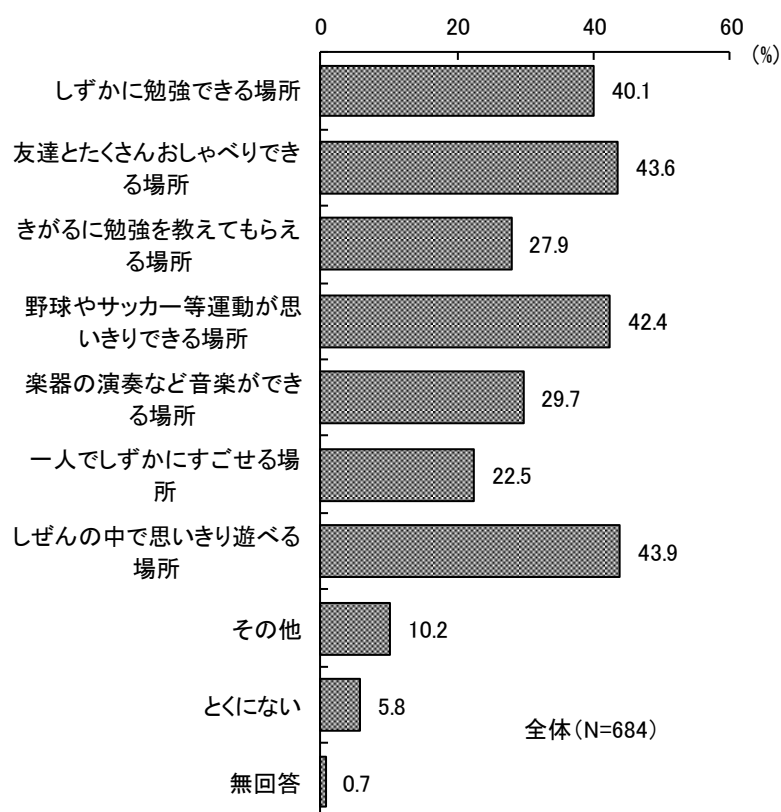


(2) 日ごろの生活

① あったらいいと思う場所 (問2)

あったらいいと思う場所は、「しぜんの中で思いきり遊べる場所 (43.9%)」が最も多く、「友達とたくさんおしゃべりできる場所 (43.6%)」、「野球やサッカー等運動が思いきりできる場所 (42.4%)」が続いている (図表 1-2-1)。

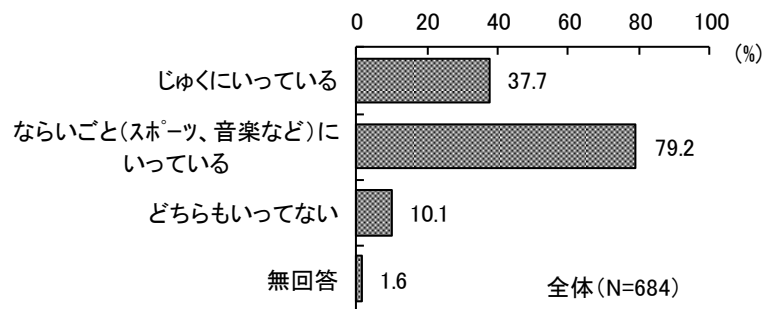
図表 1-2-1 あったらいいと思う場所 (全体：複数回答)



② 塾や習い事の有無（問3）

塾や習い事の有無は、「ならいごと（スポーツ、音楽など）にしている（79.2%）」が8割弱、「じゅくにしている（37.7%）」が3割台となっている（図表1-2-2-①）。

図表1-2-2-① 塾や習い事の有無（全体：複数回答）

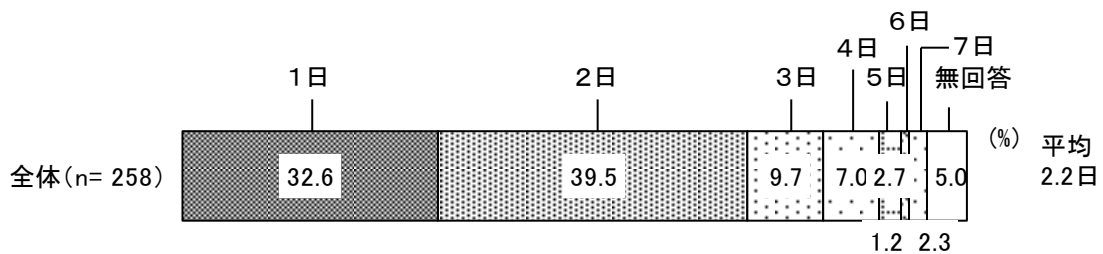


◇塾の一週間あたりの日数

塾に行っている人の一週間あたりの日数は、「2日（39.5%）」と「1日（32.6%）」がともに3割台であり、一週間あたりの日数の平均は2.2日となっている（図表1-2-2-②）。

図表1-2-2-② 塾の一週間あたりの日数（全体）

<塾に行っている人>

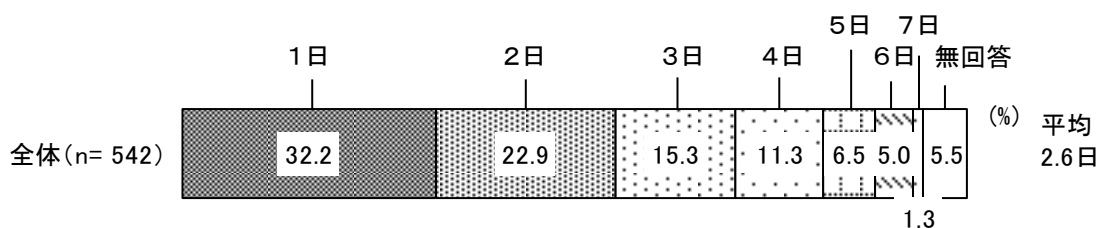


◇習い事の一週間あたりの日数

習い事（スポーツ、音楽など）に行っている人の一週間あたりの日数は、「1日（32.2%）」が3割台、「2日（22.9%）」が2割台であり、一週間あたりの日数の平均は2.6日となっている（図表1-2-2-③）。

図表1-2-2-③ 習い事の一週間あたりの日数（全体）

<習い事（スポーツ、音楽など）に行っている人>

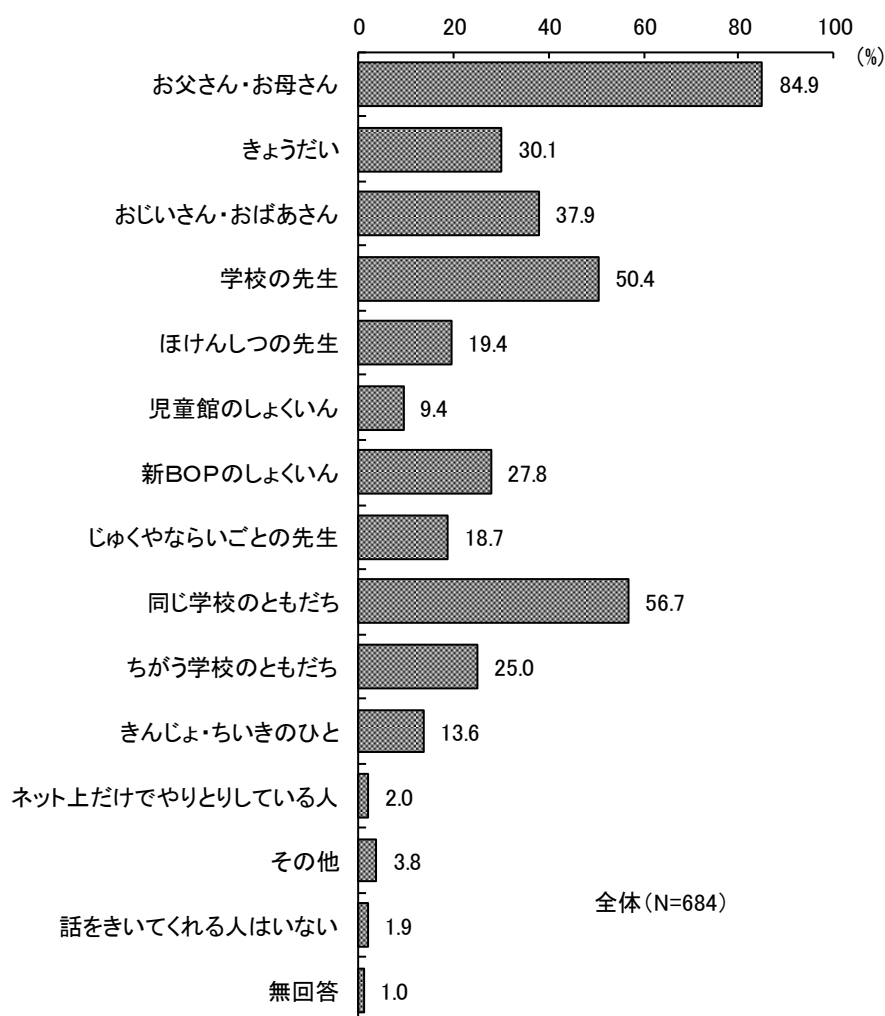


(3) 困りごと、悩み

① 困っていること、悩んでいることがあるときに相談する相手（問4）

困っていること、悩んでいることがあるときに相談する相手をたずねたところ、「お父さん・お母さん（84.9%）」で最も多く、「同じ学校のともだち（56.7%）」、「学校の先生（50.4%）」が続いている。なお、「話をきいてくれる人はいない」は1.9%となっている（図表1-3-1）。

図表1-3-1 困っていること、悩んでいることがあるときに相談する相手（全体：複数回答）

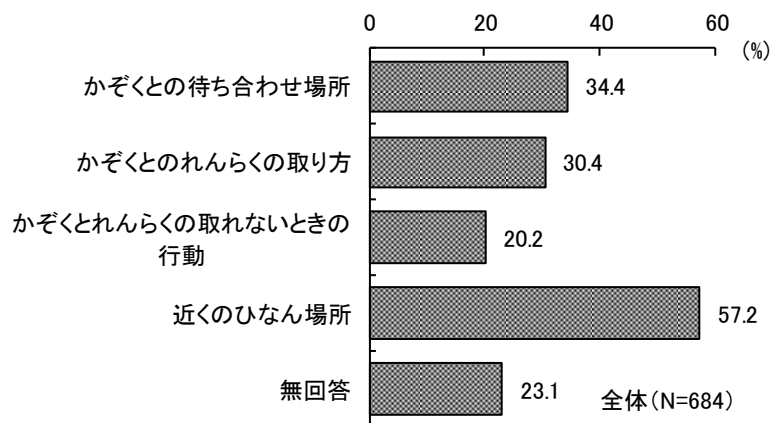


(4) 災害時について

① 災害時に備えて知っていること（問5）

災害時に備えて知っていることは、「近くのひなん場所（57.2%）」が最も多く、「かぞくとの待ち合わせ場所（34.4%）」、「かぞくとのれんらくの取り方（30.4%）」が続いている（図表1-4-1）。

図表1-4-1 災害時に備えて知っていること（全体：複数回答）



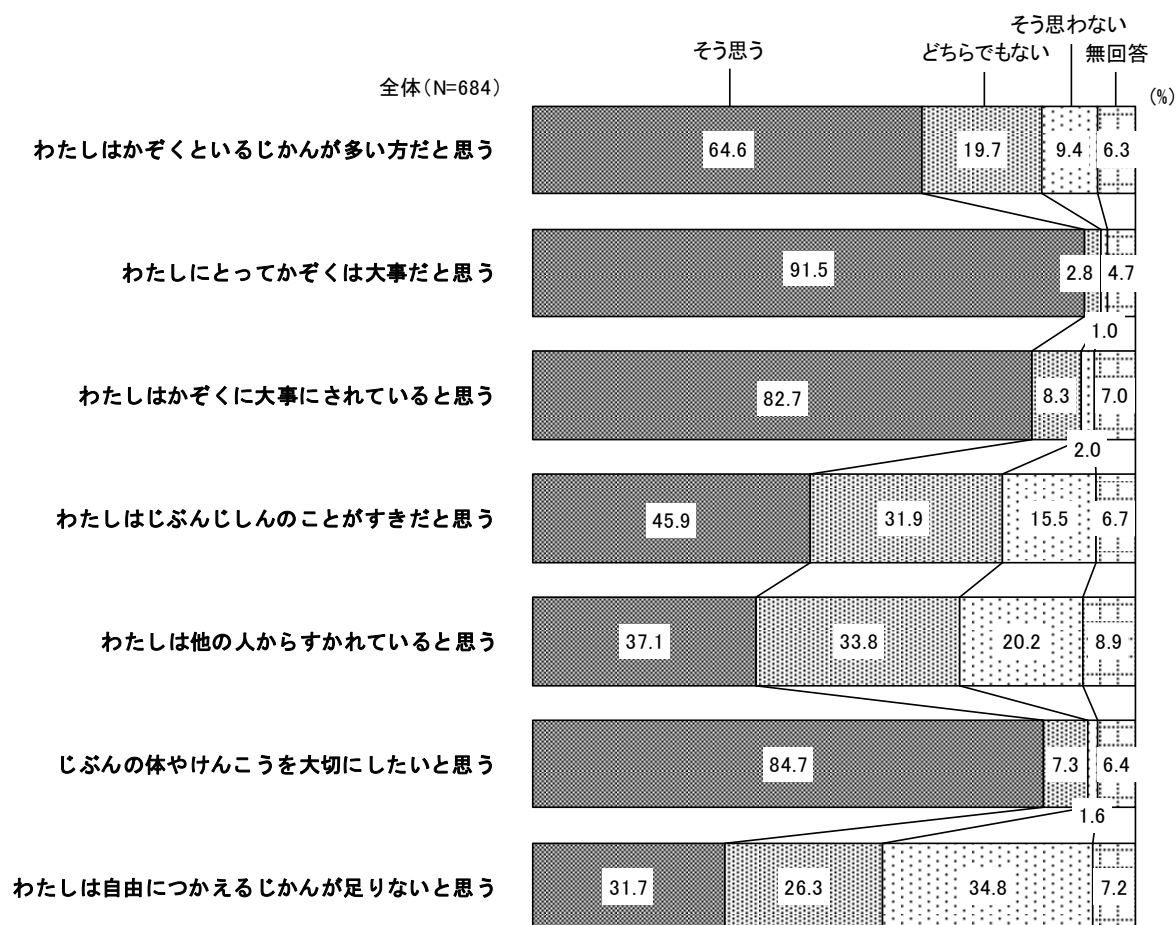
(5) 家での生活

① 自分や家族について思っていること（問6）

自分や家族について思っていることは、「そう思う」の割合は、『わたしにとってかぞくは大事だと思う（91.5%）』が最も高く、『じぶんの体やけんこうを大切にしたいと思う（84.7%）』、『わたしはかぞくに大事にされていると思う（82.7%）』が続いている。

また、「そう思わない」の割合は、『わたしは自由につかえるじかんが足りないと思う』で34.8%、『わたしは他の人からすかれていていると思う』で20.2%と多くなっている（図表1-5-1）。

図表1-5-1 自分や家族について思っていること（全体）

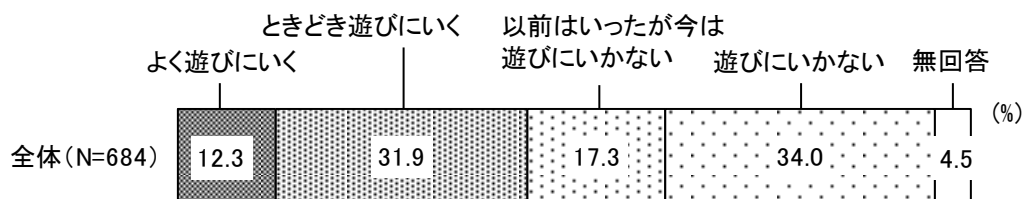


(6) 児童館について

① 児童館の利用頻度 (問7)

児童館の利用頻度は、「よく遊びに行く (12.3%)」と「ときどき遊びに行く (31.9%)」を合わせた《遊びに行く》が44.2%となっている (図表1-6-1)。

図表1-6-1 児童館の利用頻度 (全体)

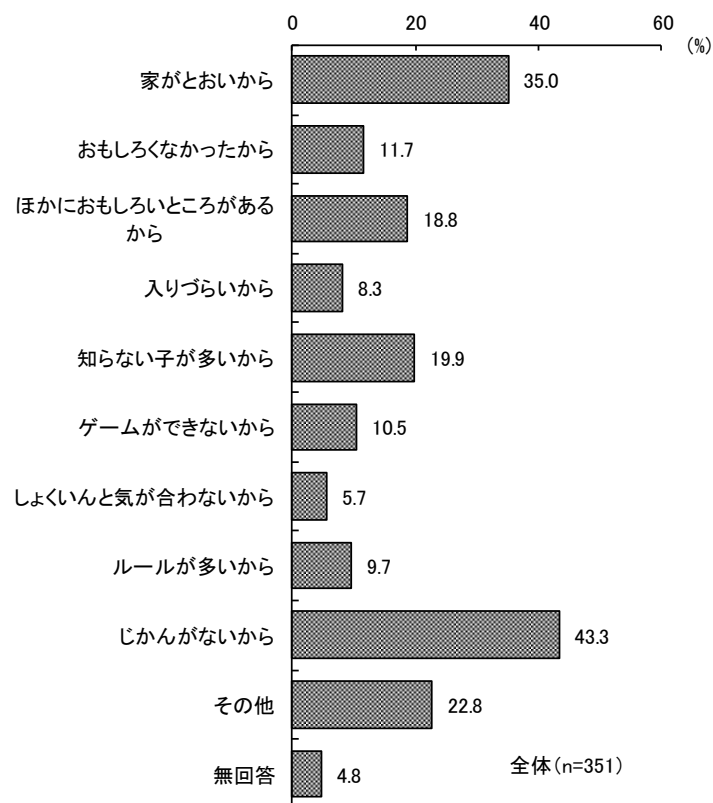


② 児童館に遊びに行かない理由 (問7-1)

児童館に以前は行ったが今は遊びに行かない、遊びに行かない人に、遊びに行かない理由をたずねたところ、「じかんがないから (43.3%)」が最も多く、「家がおいから (35.0%)」、「その他 (22.8%)」が続いている (図表1-6-2)。

図表1-6-2 児童館に遊びに行かない理由 (全体：複数回答)

〈児童館に以前は行ったが今は遊びに行かない、遊びに行かないと回答した人〉

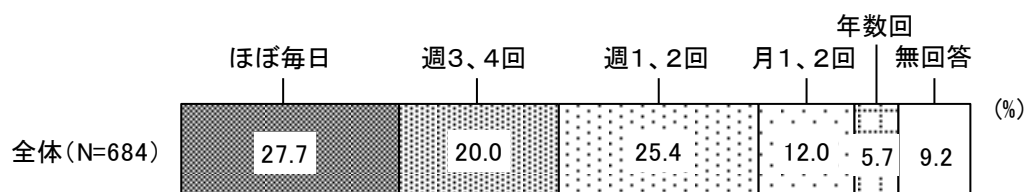


(7) BOP について

① BOP の利用頻度 (問 8)

BOP の利用頻度は、「ほぼ毎日」が 27.7%、「週 1、2 回」が 25.4%、「週 3、4 回」が 20.0% となっている (図表 1-7-1)。

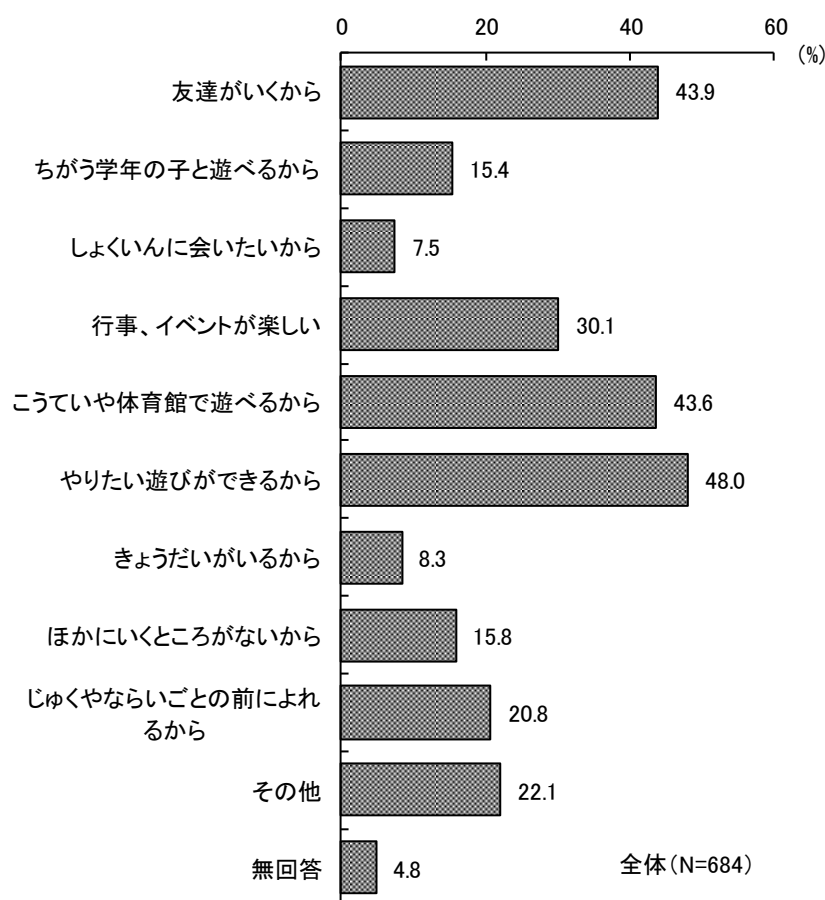
図表 1-7-1 BOP の利用頻度 (全体)



② BOP に遊びに来る理由 (問 9)

BOP に遊びに来る理由は、「やりたい遊びができるから (48.0%)」が最も多く、「友達がいくから (43.9%)」、「こうていや体育館で遊べるから (43.6%)」が続いている (図表 1-7-2)。

図表 1-7-2 BOP に遊びに来る理由 (全体：複数回答)



(8) 要望

① BOP や大人に対する思い (問 10)

BOP がこうなったらよいと思っていることや、まわりの大人に対してなにか言いたいことを自由回答形式でたずねたところ、208 件の回答があった。以下、主なものを掲載する。() 内は回答者の学年となっている。

◇遊び・ゲームについて (41 件)

- ・ BOP で先生に言ったら工作ができるようになってほしい。(1 年生)
- ・ 楽しく仲良くみんなで遊んだりしたいです。(3 年生)
- ・ マフラー作りと木のえんぴつ作りをもう一回やりたい。(2 年生)
- ・ 遊べる時間がもう少し多いといい。(3 年生)

◇校庭・運動できる場所について (26 件)

- ・ もうちょっと大きくしてほしい。校庭で遊べる時間を長くしてほしい。(1 年生)
- ・ 野球ができるように、校庭が広がってほしい。(1 年生)
- ・ ずっと校庭があいてほしい。(2 年生)
- ・ 毎日サッカーができたらいいい。(1 年生)

◇理想の BOP について (25 件)

- ・ BOP をもっとにぎやかにしたい。(1 年生)
- ・ みんなが笑顔になる BOP がいい。(2 年生)
- ・ いろいろな楽器が使えるところがあったらいいなと思う。(2 年生)
- ・ 何でもできる自由な BOP。(6 年生)
- ・ みんなが仲良くできる場所。(2 年生)

◇道具について (22 件)

- ・ ピアノ以外にも楽器をおいてほしい。(4 年生)
- ・ アスレチックのブランコなど、そんな場所がほしい。(3 年生)
- ・ 遊具を増やしてほしい。(5 年生)
- ・ 外で遊ぶ遊具 (ボールやなわとびなど) を増やしてほしい。やりたいもので遊べないから。(6 年生)

◇感謝・満足 (13 件)

- ・ BOP を運営してくださり、ありがとうございます。(6 年生)
- ・ 毎日とても楽しいです。いつもありがとう。(5 年生)
- ・ BOP でサッカーすると、いつも楽しくなれます。ありがとうございます。(5 年生)

◇BOP のスペースについて (12 件)

- ・ 個室がほしいです。(4年生)
- ・ 勉強室で、机をばらばらにする。(2年生)
- ・ 部屋を広くしてほしいです。できれば。(2年生)
- ・ おままごとのお料理をするスペース。(1年生)

◇飲食について (10 件)

- ・ BOP でもおやつが出るといい。(3年生)
- ・ 水とお茶以外にもほしいです(飲物)。(4年生)
- ・ BOP の人でもお菓子が食べられることができたらいいです。(2年生)
- ・ おかし、食べ物、飲物、携帯(貴重品)をもって来て OK にしてほしい。(6年生)

◇静かに過ごせる場所について (10 件)

- ・ 勉強を静かにできるような場所。(3年生)
- ・ うるさいからもうちょっと静かにしてほしい。(1年生)
- ・ 静かに集中する場所。(3年生)

◇BOP の開館時間について (9 件)

- ・ もう少し時間を長くしてほしい。(5年生)
- ・ 5時までにしてほしい。(6年生)
- ・ もっと冬の BOP 時間を長くしてほしい。(4年生)
- ・ もっと長い時間いれるようになればよいな。(6年生)

◇ルールについて (9 件)

- ・ 携帯が使えるようになってほしい。(2年生)
- ・ ルールをどんどんちがくすると、来た時分からないから、それをやめてほしい。ルールをどんどん変えないでほしい。(4年生)
- ・ もっとルールをなくしてほしい。サッカーできる範囲を広くしてほしい。(6年生)

◇本・マンガについて (9 件)

- ・ 虫の書いてある本や生き物の特徴のある本。(3年生)
- ・ もっとマンガが増えてほしい。(4年生)
- ・ もっとたくさん本(小説)があってほしい。(5年生)

◇イベントについて (8 件)

- ・ イベントをもっと多くしてほしい。(2年生)
- ・ お楽しみ会をしたい(4年生)
- ・ 遠足に行きたい。(1年生)

◇職員について（7件）

- ・ けんかとかは先生に止めてほしい。（4年生）
- ・ 局長さんが一緒に校庭でいろんなことをして遊んでくれるといい。（4年生）
- ・ もっと先生がいっぱいいたらいい。（1年生）

◇その他（7件）

- ・ 木曜日と月曜日と火曜日に習い事があるけど、お休みのときはBOPに行きます。（1年生）
- ・ 引っ越してもBOPを使用したい（私が転校しちゃうから）。（2年生）
- ・ BOPが楽しくない。学童も楽しくない。（1年生）

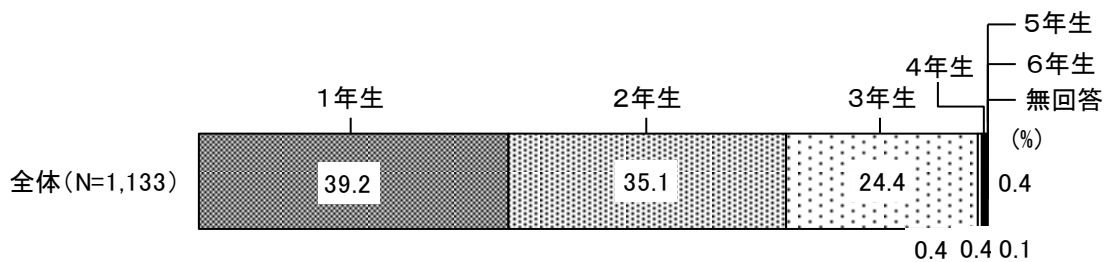
2 新 BOP 学童クラブ利用者アンケート

(1) 基本属性

① 学年（問1）

学年は、「1年生（39.2%）」と「2年生（35.1%）」がともに3割台となっている（図表2-1-1）。

図表2-1-1 学年（全体）

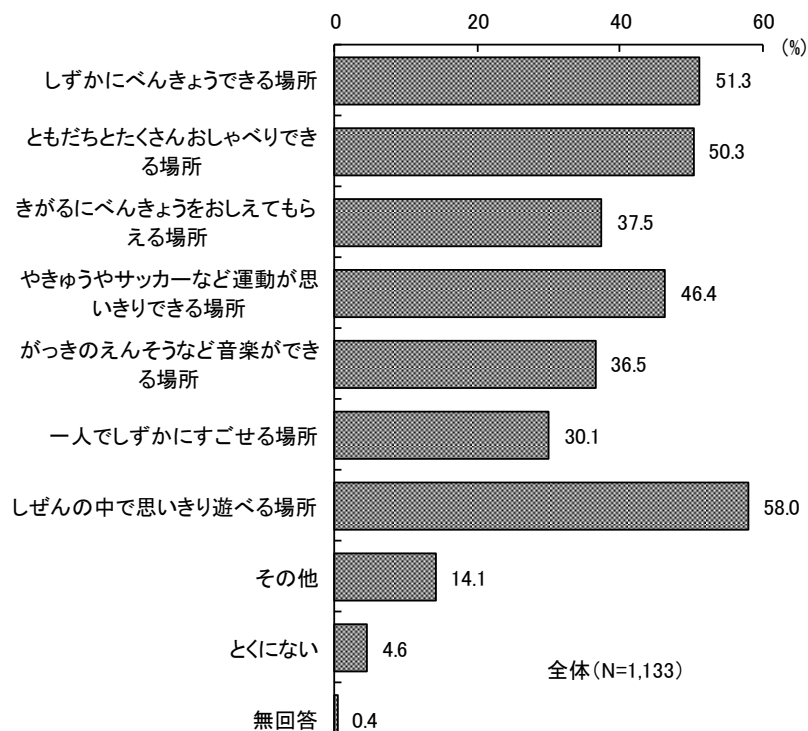


(2) 日ごろの生活

① あったらいいと思う場所（問2）

あったらいいと思う場所は、「しぜんの中で思い切り遊べる場所（58.0%）」が最も多く、「しずかにべんきょうできる場所（51.3%）」、「ともだちとたくさんおしゃべりできる場所（50.3%）」が続いている（図表2-2-1）。

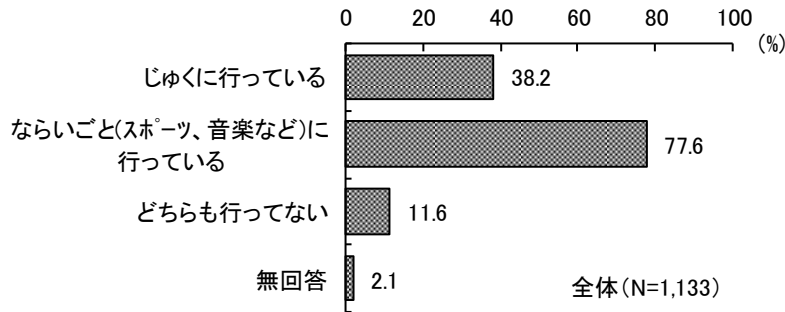
図表2-2-1 あったらいいと思う場所（全体：複数回答）



② 塾や習い事の有無（問3）

塾や習い事の有無は、「ならいごと（スポーツ、音楽など）に行っている（77.6%）」が7割台、「じゅくに行っている（38.2%）」が4割弱となっている（図表2-2-2-①）。

図表2-2-2-① 塾や習い事の有無（全体：複数回答）

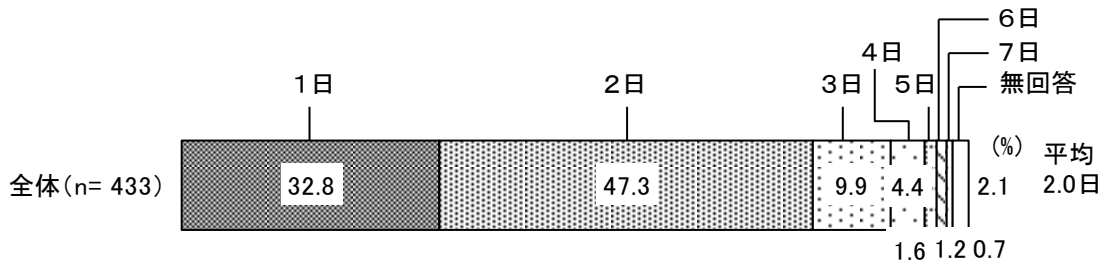


◇塾の一週間あたりの日数

塾に行っている人の一週間あたりの日数は、「2日」が47.3%、「1日」が32.8%であり、一週間あたりの日数の平均は2.0日となっている（図表2-2-2-②）。

図表2-2-2-② 塾の一週間あたりの日数（全体）

<塾に行っている人>

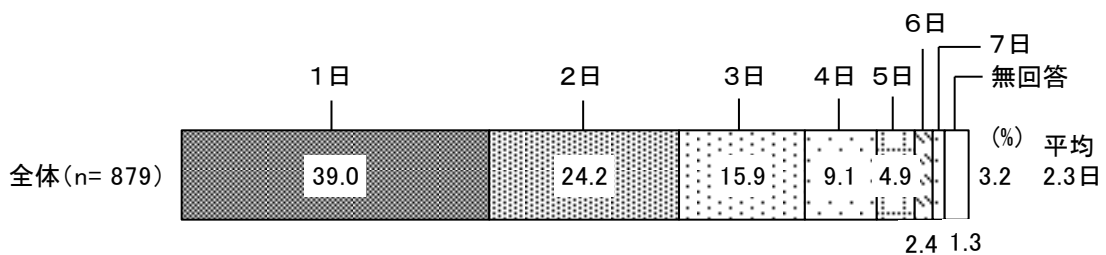


◇習い事の一週間あたりの日数

習い事（スポーツ、音楽など）に行っている人の一週間あたりの日数は、「1日（39.0%）」が4割弱であり、一週間あたりの日数の平均は2.3日となっている（図表2-2-2-③）。

図表2-2-2-③ 習い事の一週間あたりの日数（全体）

<習い事（スポーツ、音楽など）に行っている人>



(3) 困りごと、悩み

① 困っていること、悩んでいることの有無（問4）

困っていること、悩んでいることの有無は、「ある（12.3%）」が1割台となっている（図表2-3-1）。

図表2-3-1 困っていること、悩んでいることの有無（全体）

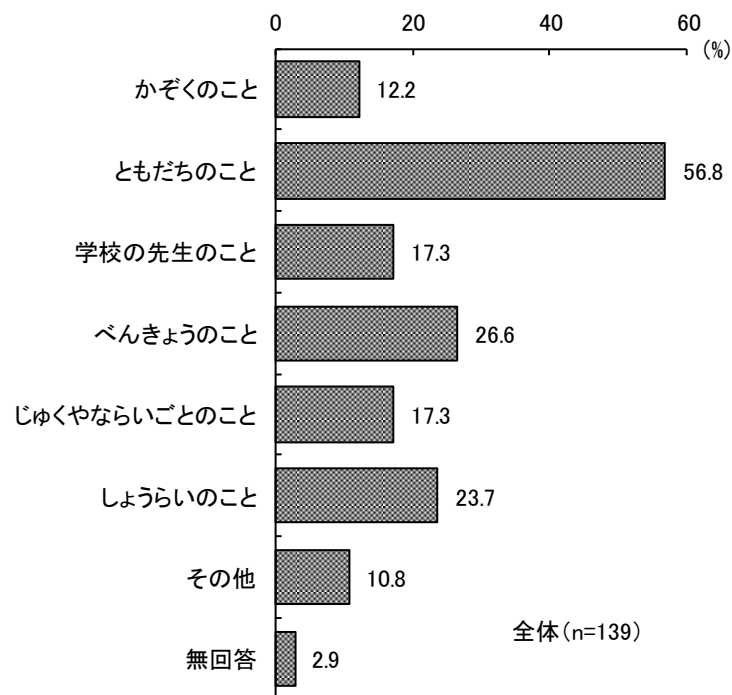


② 困っていること、悩んでいること（問4-1）

困っている、悩んでいることがある人に、その内容についてたずねたところ、「ともだちのこと（56.8%）」が最も多く、「べんきょうのこと（26.6%）」、「しょうらいのこと（23.7%）」が続いている。（図表2-3-2）。

図表2-3-2 困っていること、悩んでいること（全体：複数回答）

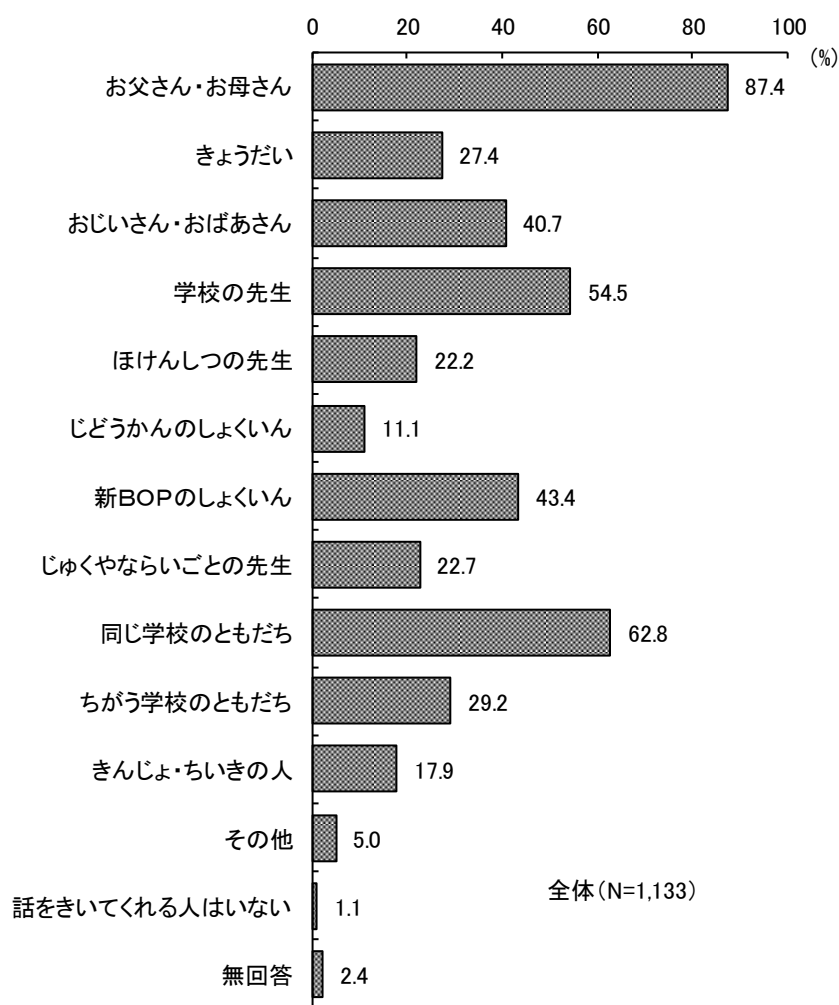
<困っていること、悩んでいることがあると回答した人>



③ 困っていること、悩んでいることがあるときに相談する相手（問5）

困っていること、悩んでいることがあるときに相談する相手をたずねたところ、「お父さん・お母さん（87.4%）」が最も多く、「同じ学校のともだち（62.8%）」、「学校の先生（54.5%）」が続いている。なお、「話をきいてくれる人はいない」は1.1%となっている（図表2-3-3）。

図表2-3-3 困っていること、悩んでいることがあるときに相談する相手（全体：複数回答）

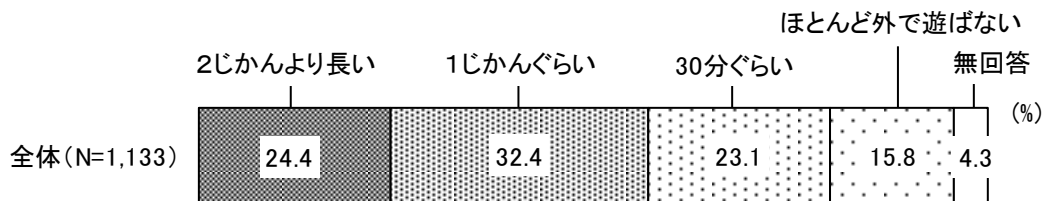


(4) 地域での生活

① 外で遊ぶ時間 (問6)

一日の中で体育の時間をのぞいて外で遊ぶ時間は、「1じかんぐらい」が32.4%、「2じかんより長い」が24.4%、「30分ぐらい」が23.1%となっている。「ほとんど外で遊ばない」は15.8%となっている(図表2-4-1)。

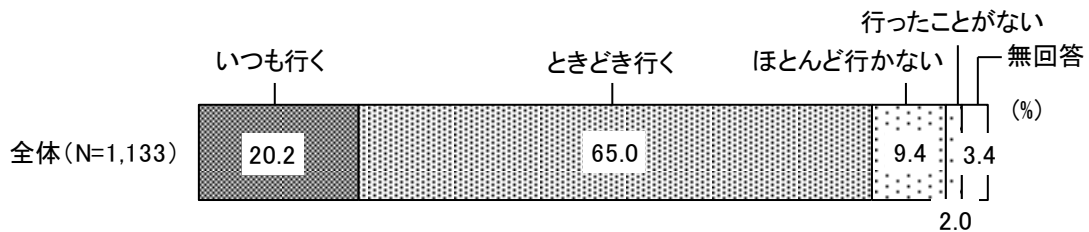
図表2-4-1 外で遊ぶ時間(全体)



② 地域の行事への参加頻度 (問7)

地域の行事への参加頻度は、「いつも行く」が20.2%、「ときどき行く」が65.0%であり、合計すると85.2%が参加している。「行ったことがない」は2.0%となっている(図表2-4-2)。

図表2-4-2 地域の行事への参加頻度(全体)

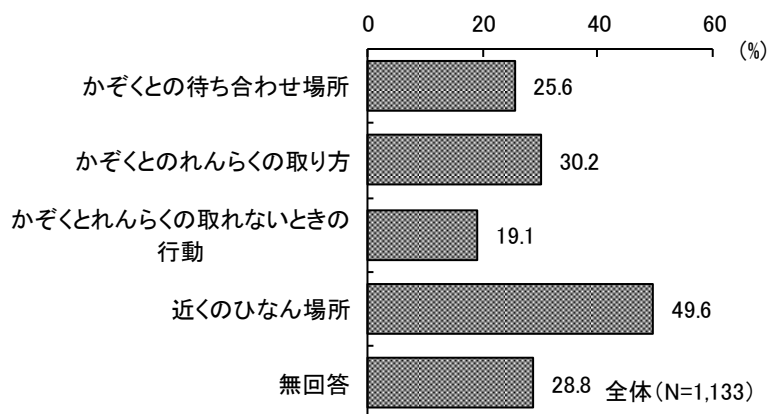


(5) 災害時について

① 災害時に備えて知っていること（問8）

災害時に備えて知っていることは、「近くのひなん場所（49.6%）」が最も多く、「かぞくとのれんらくの取り方（30.2%）」、「かぞくとの待ち合わせ場所（25.6%）」が続いている（図表2-5-1）。

図表2-5-1 災害時に備えて知っていること（全体：複数回答）



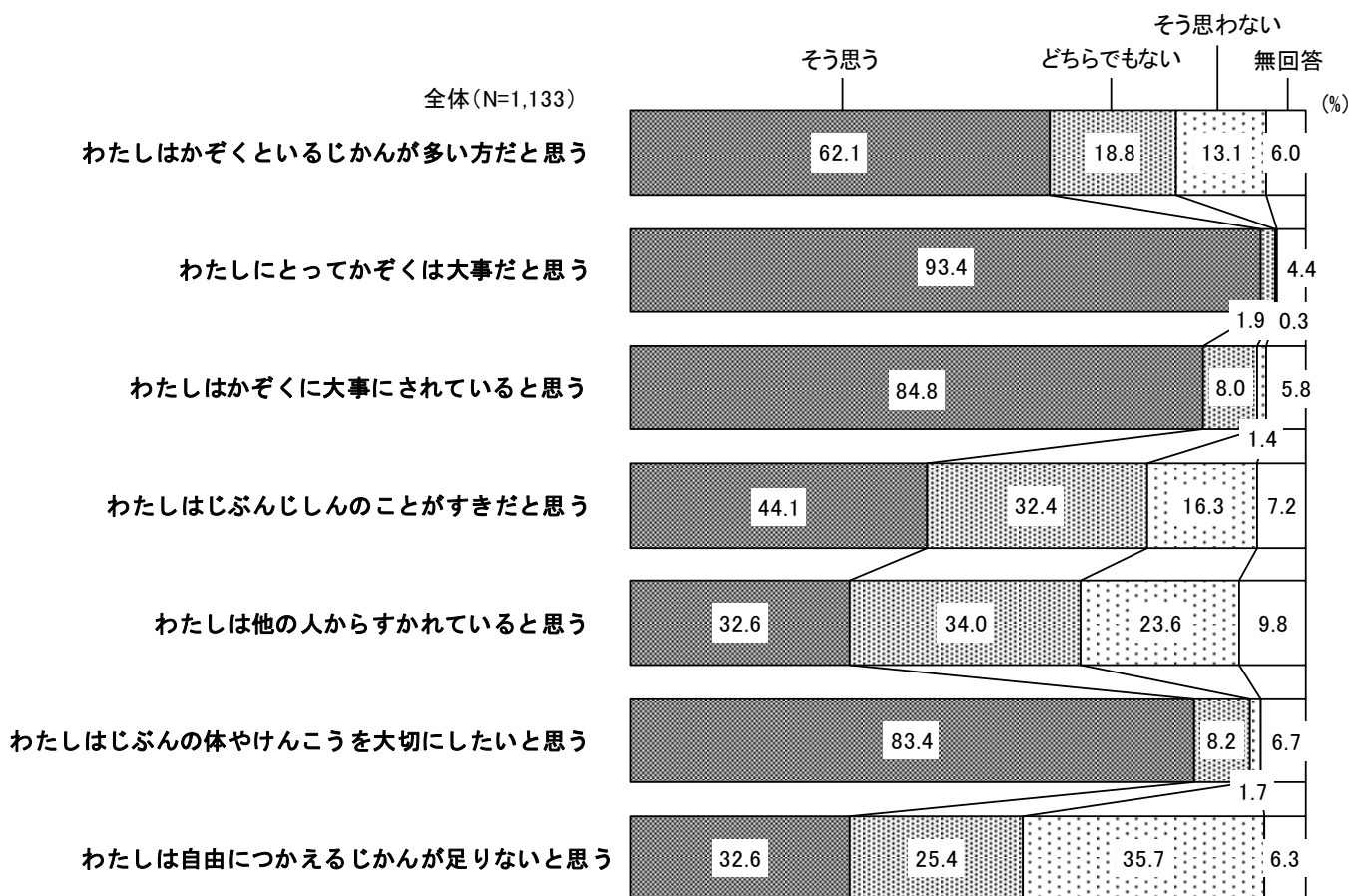
(6) 家での生活

① 自分や家族について思っていること（問9）

自分や家族について思っていることは、「そう思う」の割合は、『わたしにとってかぞくは大事だと思う（93.4%）』が最も高く、『わたしはかぞくに大事にされていると思う（84.8%）』、『わたしはじぶんの体やけんこうを大切にしたいと思う（83.4%）』が続いている。

また、「そう思わない」の割合は、『わたしは自由につかえるじかんが足りないと思う』で35.7%、『わたしは他の人からすかれていていると思う』で23.6%となっている（図表2-6-1）。

図表2-6-1 自分や家族について思っていること（全体）

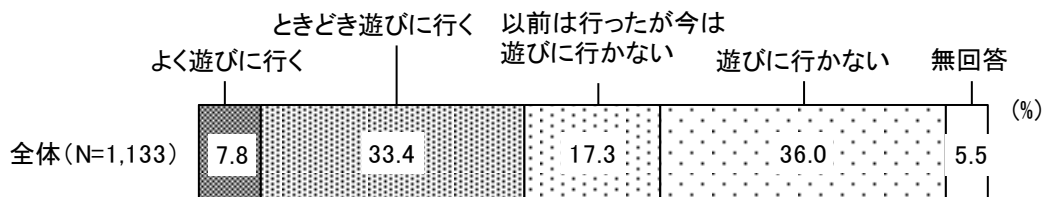


(7) 児童館について

① 児童館の利用頻度 (問 10)

児童館の利用頻度は、「よく遊びに行く (7.8%)」と「ときどき遊びに行く (33.4%)」を合わせた《遊びに行く》が 41.2%となっている (図表 2-7-1)。

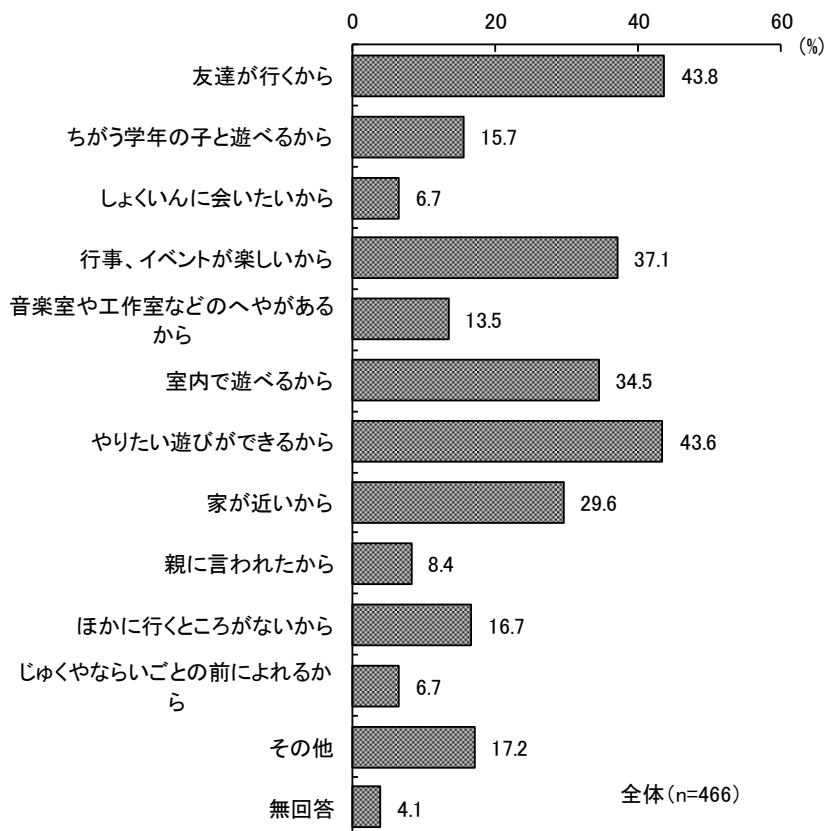
図表 2-7-1 児童館の利用頻度 (全体)



② 児童館に遊びに行く理由 (問 10-1)

児童館によく遊びに行く、ときどき遊びに行く人に、遊びに行く理由についてたずねたところ、「友達が行くから (43.8%)」と「やりたい遊びができるから (43.6%)」が4割台で多くっており、「行事、イベントが楽しいから (37.1%)」が続いている (図表 2-7-2)。

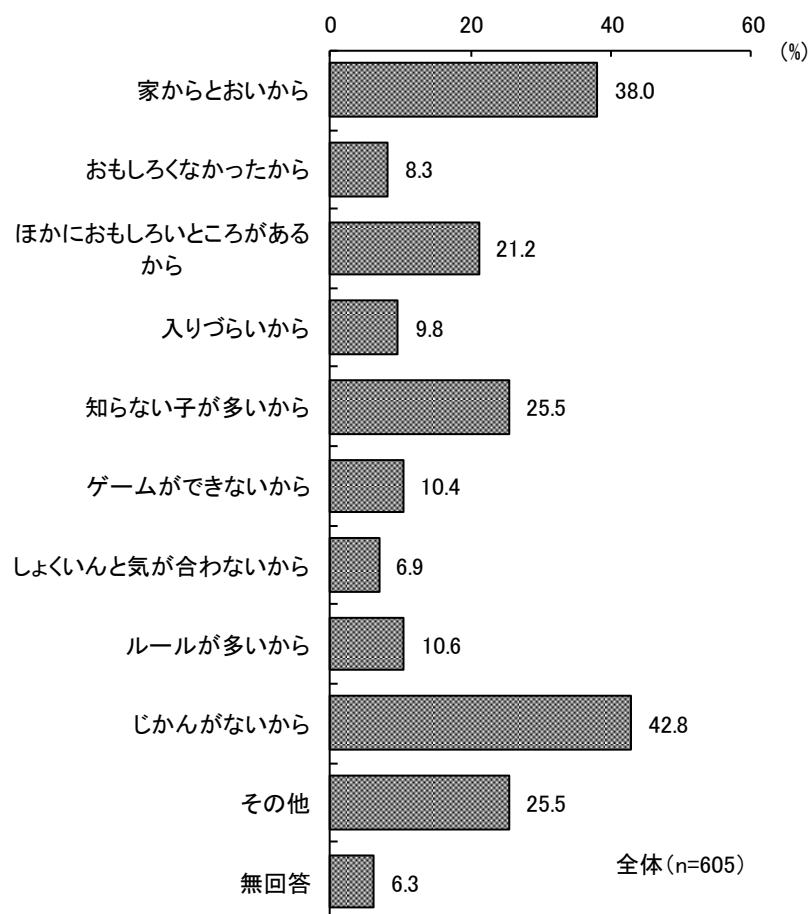
図表 2-7-2 児童館に遊びに行く理由 (全体：複数回答)
 <児童館によく遊びに行く、ときどき遊びに行く>と回答した人>



③ 児童館に遊びに行かない理由（問10-2）

児童館に以前は行ったが今は遊びに行かない、遊びに行かない人に、遊びに行かない理由をたずねたところ、「じかんがないから（42.8%）」が最も多く、「家がおいから（38.0%）」、「知らない子が多いから（25.5%）」、「その他（25.5%）」が続いている（図表2-7-3）。

図表2-7-3 児童館に遊びに行かない理由（全体：複数回答）
 <児童館に以前は行ったが今は遊びに行かない、遊びに行かないと回答した人>

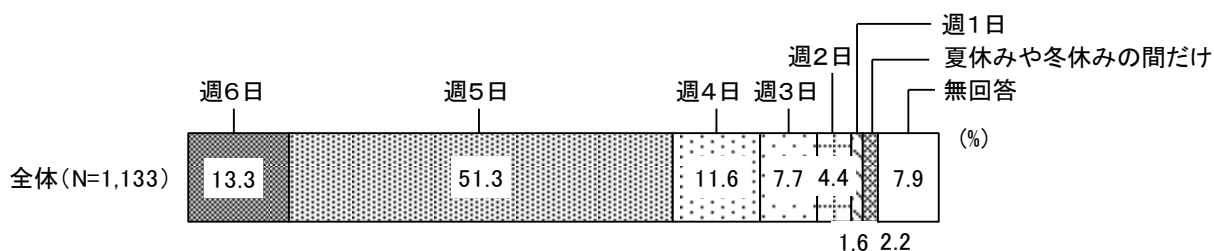


(8) 新 BOP 学童クラブについて

① 新 BOP 学童クラブの利用頻度 (問 11)

新 BOP 学童クラブの利用頻度は、「週 5 日 (51.3%)」が半数を占めている (図表 2-8-1)。

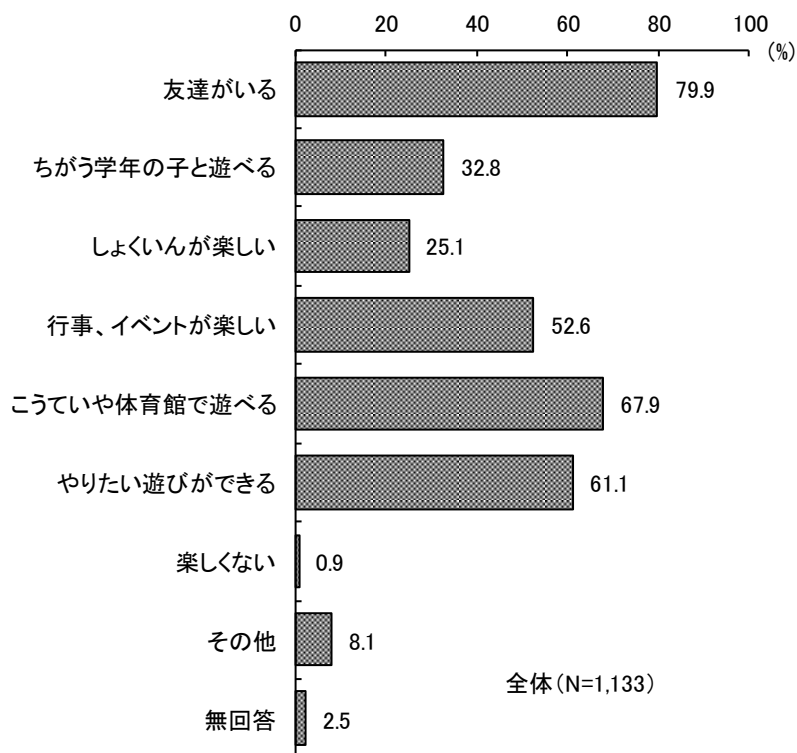
図表 2-8-1 新 BOP 学童クラブの利用頻度 (全体)



② 新 BOP 学童クラブの楽しいところ (問 12)

新 BOP 学童クラブの楽しいところをたずねたところ、「友達がいる (79.9%)」が最も多く、「こうていや体育館で遊べる (67.9%)」、「やりたい遊びができる (61.1%)」が続いている (図表 2-8-2)。

図表 2-8-2 新 BOP 学童クラブの楽しいところ (全体：複数回答)



(9) 要望

① 新 BOP 学童クラブや大人に対する思い (問 13)

新 BOP 学童クラブがこうなったらよいと思っていることや、まわりの大人に対してなにか言いたいことを自由回答形式でたずねたところ、452 件の回答があった。以下、主なものを掲載する。() 内は回答者の学年となっている。

◇遊具について (76 件)

- ・ もっと遊び道具を増やしてほしい。(2 年生)
- ・ サッカーボール、パソコン、バスケットボール。(3 年生)
- ・ ブランコをつけてほしい。(1 年生)
- ・ ポップにピアノがあったらいい。(2 年生)
- ・ 一輪車がもっといっぱいあったらいいなと思う。(1 年生)

◇遊び・ゲームについて (70 件)

- ・ もう少し外で遊ぶ遊びを増やしてほしい。(3 年生)
- ・ もうちょっと遊ぶ時間を長くする。(3 年生)
- ・ もっと大人数でできる遊びがいいと思う。(2 年生)
- ・ グループをみんなで作って、分かれたグループでその部屋に集まって遊びたい。(2 年生)
- ・ 普段できないものが長い時間遊べたりやれたらいいなと思う。(3 年生)

◇理想の新 BOP (48 件)

- ・ おもちゃが増えてゆずりあいのある新 BOP になってほしい。(2 年生)
- ・ 楽しく笑顔がいっぱいで、けんかがないといいです。(2 年生)
- ・ みんながなかよくし、協力できる新 BOP になったらいいと思う。(3 年生)
- ・ ちがう学校の友達が全員来てほしい (入ってほしい)。(1 年生)
- ・ もっと自由にしてほしい。(2 年生)

◇校庭・体育館・運動できる場所について (40 件)

- ・ 学校の校庭がでかくなってほしい。(2 年生)
- ・ 野球やスポーツができるといい。(2 年生)
- ・ 体育館でドッジボールをやりたい。(1 年生)
- ・ 運動できる場所や、一輪車ができる場所。(1 年生)
- ・ もう少し校庭や体育館で遊ぶ時間を長くしたい。(3 年生)

◇イベントについて (34 件)

- ・ もっとイベントを増やしてほしい。(3 年生)
- ・ 週 2 回、工作のイベントがいい。(1 年生)

- ・ お誕生日会をしてほしい。(1年生)
- ・ 時々お散歩に行ったりしたい。(2年生)
- ・ もっといっぱいスポーツの大会を増やしてほしい。(3年生)

◇テレビ・映画について (34件)

- ・ 週に2回だけテレビを見たい。(2年生)
- ・ 1ヶ月に1回映画をやってほしい。(1年生)

◇本・マンガについて (24件)

- ・ 新しい本を入れてほしい。(2年生)
- ・ マンガが増えるといい。(2年生)
- ・ 絵本をもう少し増やしてほしい。(1年生)

◇職員・スタッフについて (20件)

- ・ ボランティアの人やスタッフのみなさんが、いつも元気に来れるのが羨ましいです。私も皆さんのように元気になりたいです。(1年生)
- ・ 先生たちはうろうろしないで、ちゃんと見たほうがいい。(2年生)
- ・ がくどうクラブは元から楽しいけれど、もっと盛り上がるように先生を増やしてほしい。(2年生)
- ・ もう少し先生の人数を増やしたほうがいいと思う。なぜならもし一人で遊んでいる子がいたら遊んであげられるから。(3年生)

◇新BOPのスペースについて (19件)

- ・ もっとBOP室が広くなったらよいと思う。(2年生)
- ・ 友だちと遊んで他の子に聞かれてほしくないことなどを聞かれないところがあるといいです。相談など、気軽にできていいと思います。(3年生)
- ・ 多目的室で遊べればいいと思う。(2年生)
- ・ 中を広くして自由なスペースなどを作ったほうがいい。(5年生)
- ・ 1階のトイレにある洋式、和式、和式が2個あるから洋式2個、和式1個にしてほしい。(2年生)

◇不満・要望について (19件)

- ・ もうちょっと真剣に話を聞いてほしい。(3年生)
- ・ これからもみんなを大切にしてください！(3年生)
- ・ 子どもにもうちょっとやさしくしてほしい。(1年生)

◇飲食について (16件)

- ・ 自動販売機(無料の)ができたらいいと思う。(3年生)

- ・ おやつをもっと増やしてほしい。(1年生)

◇静かな環境・勉強できる環境について (14件)

- ・ もっと静かにしてほしい。なぜかというと静かに本を読みたいから。(2年生)
- ・ 自由に勉強ができる場所があったらいいと思います。(2年生)

◇ルールについて (13件)

- ・ 家からおもちゃを持ってきていい。(1年生)
- ・ テレビや携帯が使えるといい。(2年生)
- ・ 好きな本を持ってきてもいい学童だったらいいな。(1年生)

◇感謝・満足について (12件)

- ・ いつもいろいろなことで遊んでくれる。とてもおもしろい。(2年生)
- ・ わたしはいつも新BOPに行くと楽しくて笑顔になります。これからもがんばってください。
(1年生)

◇開館期間・時間について (3件)

- ・ 遊べる時間を長くしたい。(1年生)
- ・ なんの季節だろうと遊び時間やBOPの子が帰る時間をずっと同じにしてほしい。(3年生)

◇その他 (10件)

- ・ もっと図書館が増えてほしい。あと児童館も増えてほしい。(2年生)


3 児童館利用者アンケート

(1) 基本属性

① 学年（問1）

学年は、「5年生（21.0%）」と「4年生（20.9%）」がともに2割強となっている（図表3-1-1）。

図表3-1-1 学年（全体）

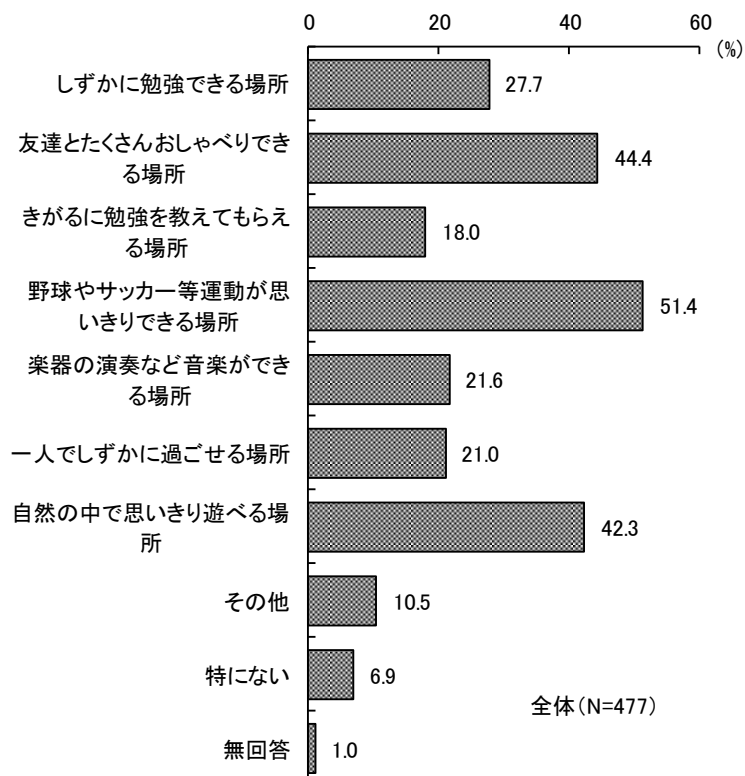


(2) 日ごろの生活

① あったらいいと思う場所（問2）

あったらいいと思う場所は、「野球やサッカー等運動が思いきりできる場所（51.4%）」が最も多く、「友達とたくさんおしゃべりできる場所（44.4%）」、「自然の中で思いきり遊べる場所（42.3%）」が続いている（図表3-2-1）。

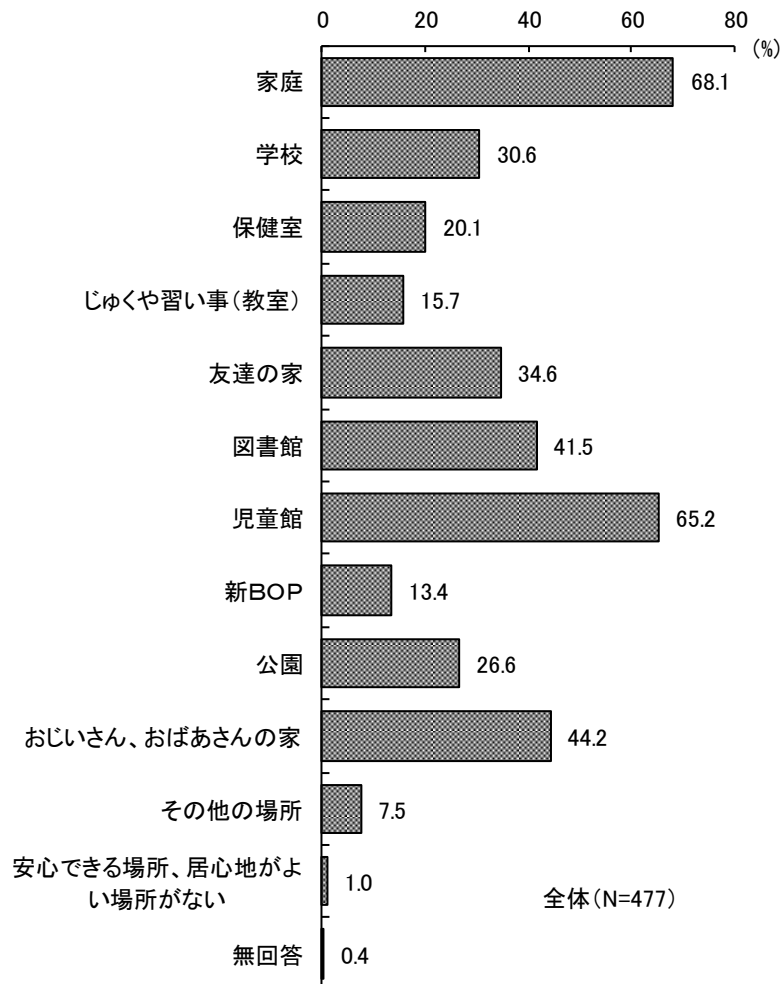
図表3-2-1 あったらいいと思う場所（全体：複数回答）



② 安心できる場所（問3）

安心できる場所は、「家庭（68.1%）」が最も多く、「児童館（65.2%）」、「おじいさん、おばあさんの家（44.2%）」が続いている（図表3-2-2）。

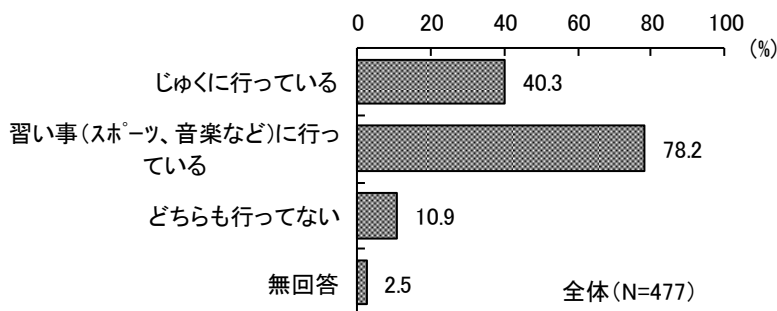
図表3-2-2 安心できる場所（全体：複数回答）



③ 塾や習い事の有無（問4）

塾や習い事の有無は、「習い事（スポーツ、音楽など）に行っている（78.2%）」が8割弱、「じゅくに行っている（40.3%）」が4割強となっている（図表3-2-3-①）。

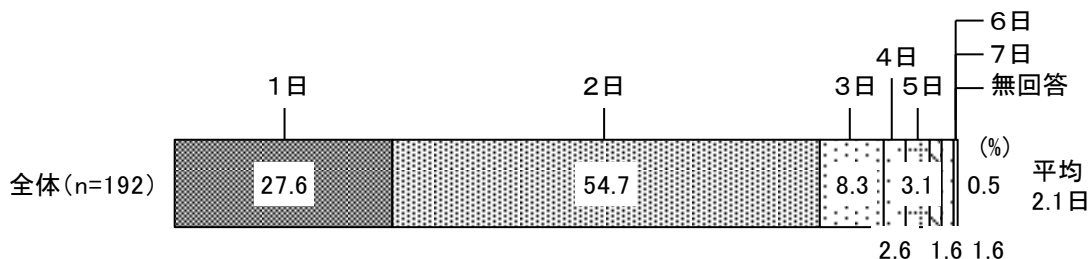
図表3-2-3-① 塾や習い事の有無（全体：複数回答）



◇塾の一週間あたりの日数

塾に行っている人の一週間あたりの日数は、「2日（54.7%）」が半数を占めており、一週間あたりの日数の平均は2.1日となっている（図表3-2-3-②）。

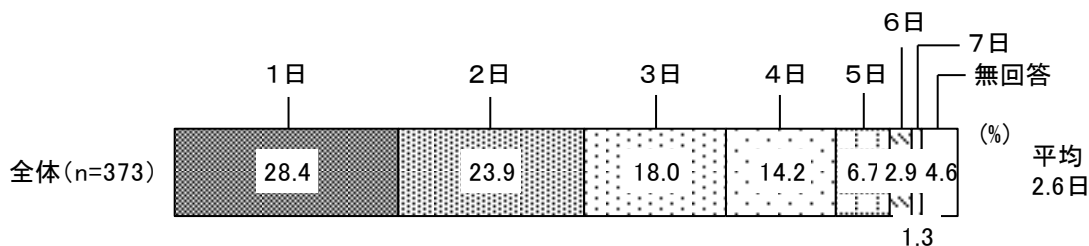
図表3-2-3-② 塾の一週間あたりの日数（全体）
＜塾に行っている人＞



◇習い事の一週間あたりの日数

習い事（スポーツ、音楽など）に行っている人の一週間あたりの日数は、「1日（28.4%）」と「2日（23.9%）」がともに2割台であり、一週間あたりの日数の平均は2.6日となっている（図表3-2-3-③）。

図表3-2-3-③ 習い事の一週間あたりの日数（全体）
＜習い事（スポーツ、音楽など）に行っている人＞



(3) 困りごと、悩み

① 困っていること、悩んでいることの有無（問5）

困っていること、悩んでいることの有無は、「ある（13.8%）」が1割台となっている（図表3-3-1）。

図表3-3-1 困っていること、悩んでいることの有無（全体）

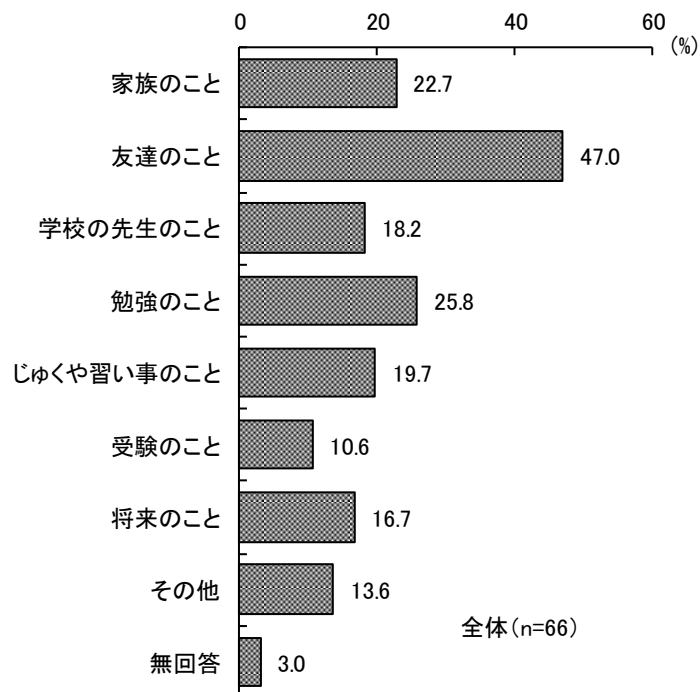


② 困っていること、悩んでいること（問5-1）

困っている、悩んでいることがある人に、その内容についてたずねたところ、「友達のこと（47.0%）」が最も多く、「勉強のこと（25.8%）」、「家族のこと（22.7%）」が続いている。（図表3-3-2）。

図表3-3-2 困っていること、悩んでいることの内容（全体：複数回答）

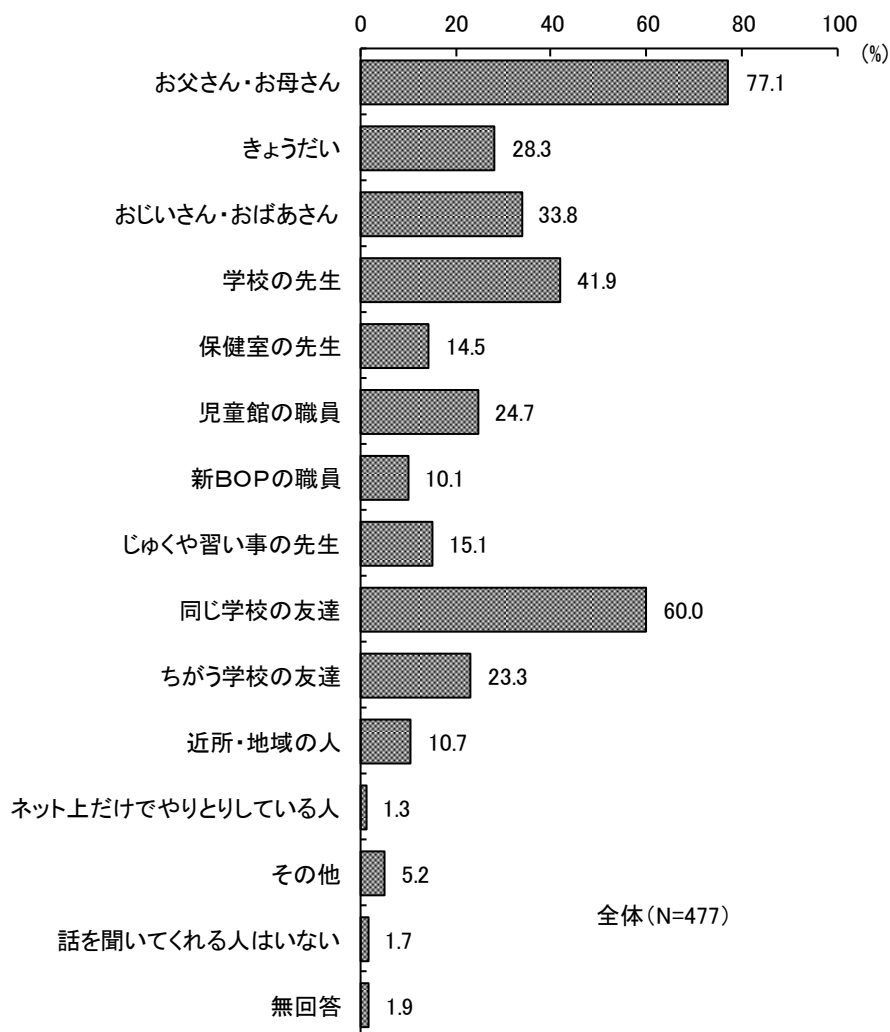
<困っていること、悩んでいることがあると回答した人>



③ 困っていること、悩んでいることがあるときに相談する相手（問6）

困っていること、悩んでいることがあるときに相談する相手をたずねたところ、「お父さん・お母さん（77.1%）」が最も多く、「同じ学校の友達（60.0%）」、「学校の先生（41.9%）」が続いている。なお、「話を聞いてくれる人はいない」は1.7%となっている（図表3-3-3）。

図表3-3-3 困っていること、悩んでいることがあるときに相談する相手（全体：複数回答）

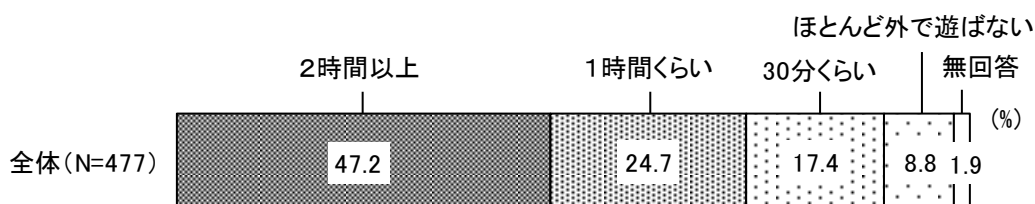


(4) 地域での生活

① 外で遊ぶ時間 (問7)

一日の中で体育の時間をのぞいて外で遊ぶ時間は、「2時間以上」が47.2%、「1時間くらい」が24.7%、「30分くらい」が17.4%となっている。「ほとんど外で遊ばない」は8.8%となっている(図表3-4-1)。

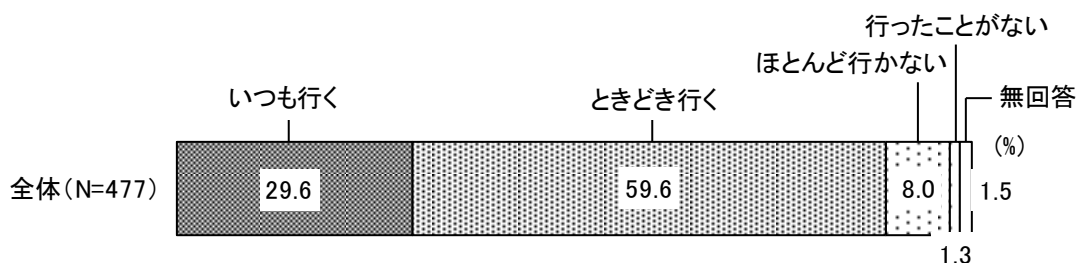
図表3-4-1 外で遊ぶ時間(全体)



② 地域の行事への参加頻度 (問8)

地域の行事への参加頻度は、「いつも行く」が29.6%、「ときどき行く」が59.6%であり、合計すると89.2%が参加している。「行ったことがない」は1.3%となっている(図表3-4-2)。

図表3-4-2 地域の行事への参加頻度(全体)

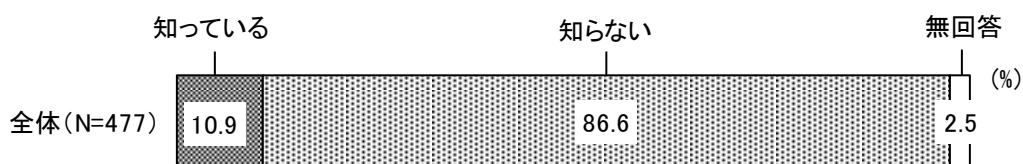


(5) 区の施策について

① 世田谷区子ども条例の認知度 (問9)

世田谷区子ども条例の認知度についてたずねたところ、「知っている(10.9%)」が1割となっている(図表3-5-1)。

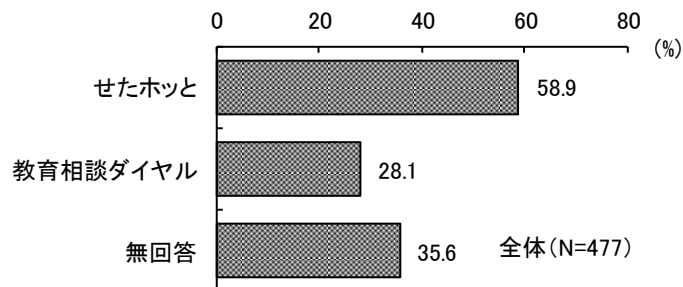
図表3-5-1 世田谷区子ども条例の認知度(全体)



② 相談先の認知度（問10）

相談先の認知度についてたずねたところ、「せたホッと」が58.9%、「教育相談ダイヤル」が28.1%となっている（図表3-5-2）。

図表3-5-2 相談先の認知度（全体：複数回答）

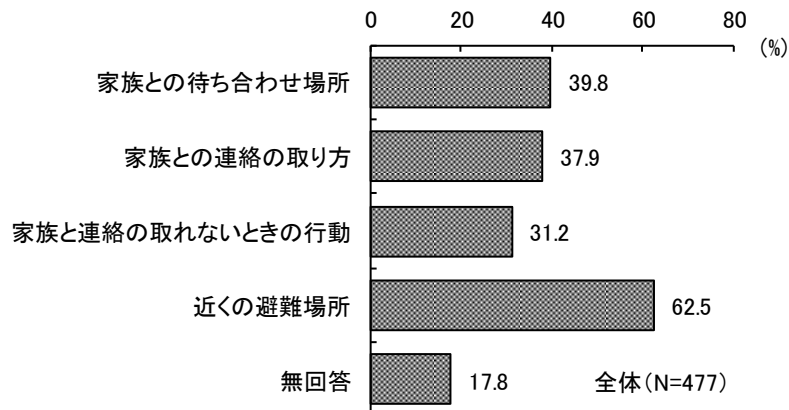


(6) 災害時について

① 災害時に備えて知っていること（問11）

災害時に備えて知っていることは、「近くの避難場所（62.5%）」が最も多く、「家族との待ち合わせ場所（39.8%）」、「家族との連絡の取り方（37.9%）」が続いている（図表3-6-1）。

図表3-6-1 災害時に備えて知っていること（全体：複数回答）



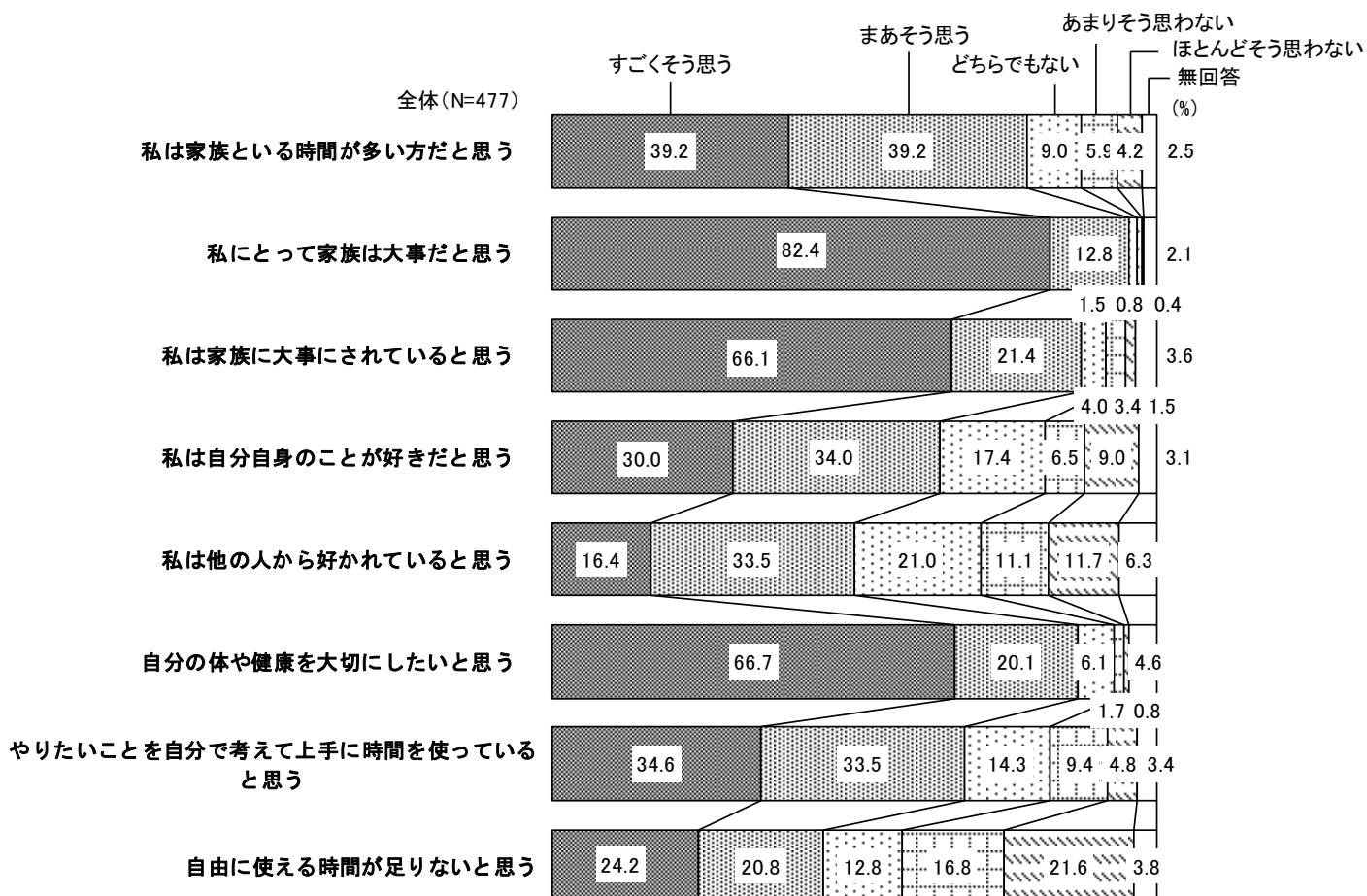
(7) 家での生活

① 自分や家族について思っていること (問 12)

自分や家族について思っていることは、「すごくそう思う」と「まあそう思う」を合わせた《そう思う》の割合は、『私にとって家族は大事だと思う (95.2%)』が最も高く、『私は家族に大事にされていると思う (87.5%)』、『自分の体や健康を大切にしたいと思う (86.8%)』が続いている。

また、「ほとんどそう思わない」と「あまりそう思わない」を合わせた《そう思わない》の割合は、『自由に使える時間が足りないと思う』で38.4%、『私は他の人から好かれていると思う』で22.8%となっている (図表3-7-1)。

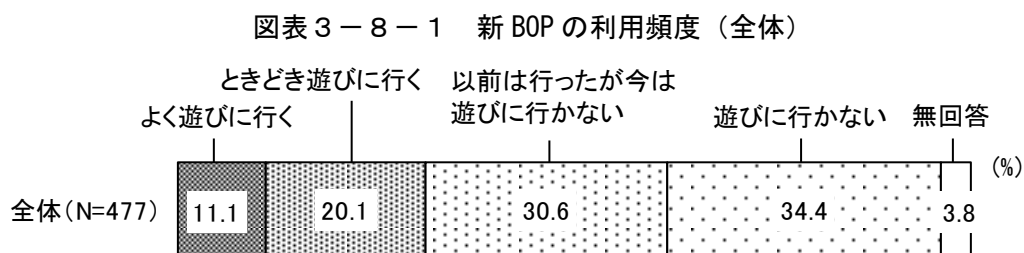
図表3-7-1 自分や家族について思っていること (全体)



(8) 新BOPについて

① 新BOPの利用頻度 (問13)

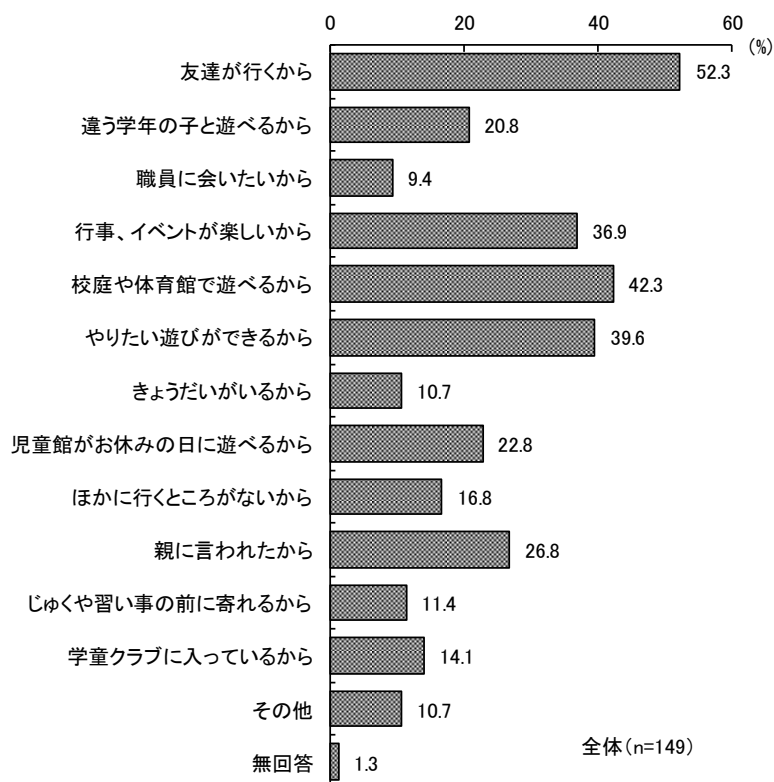
新BOPの利用頻度は、「よく遊びに行く」と「ときどき遊びに行く」を合わせた《遊びに行く》が31.2%となっている(図表3-8-1)。



② 新BOPに遊びに行く理由 (問13-1)

新BOPによく遊びに行く、ときどき遊びに行く人に、遊びに行く理由についてたずねたところ、「友達が行くから(52.3%)」が最も多く、「校庭や体育館で遊べるから(42.3%)」、「やりたい遊びができるから(39.6%)」が続いている(図表3-8-2)。

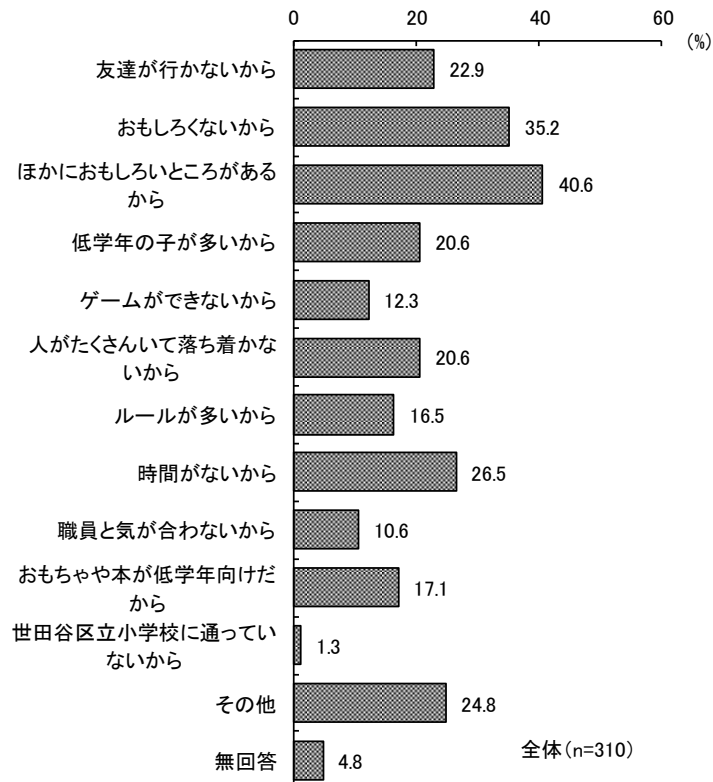
図表3-8-2 新BOPに遊びに行く理由(全体:複数回答)
 <新BOPによく遊びに行く、ときどき遊びに行くと回答した人>



③ 新 BOP に遊びに行かない理由（問 13-2）

新 BOP に以前は行ったが今は遊びに行かない、遊びに行かない人に、遊びに行かない理由をたずねたところ、「ほかにおもしろいところがあるから（40.6%）」が最も多く、「おもしろくないから（35.2%）」、「時間がないから（26.5%）」が続いている（図表 3-8-3）。

図表 3-8-3 新 BOP に遊びに行かない理由（全体：複数回答）
 <新 BOP に以前は行ったが今は遊びに行かない、遊びに行かないと回答した人>

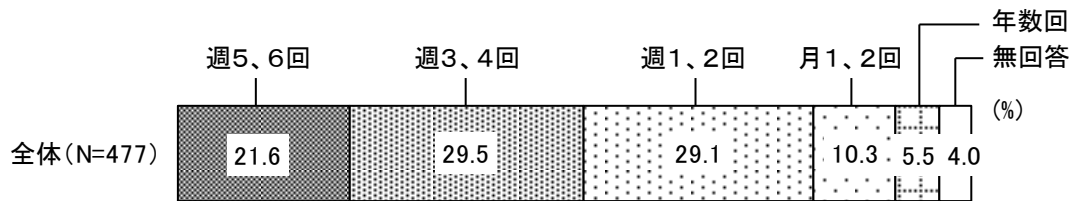


(9) 児童館について

① 児童館の利用頻度 (問 14)

児童館の利用頻度は、「週3、4回 (29.5%)」と「週1、2回 (29.1%)」がともに3割弱となっている (図表3-9-1)。

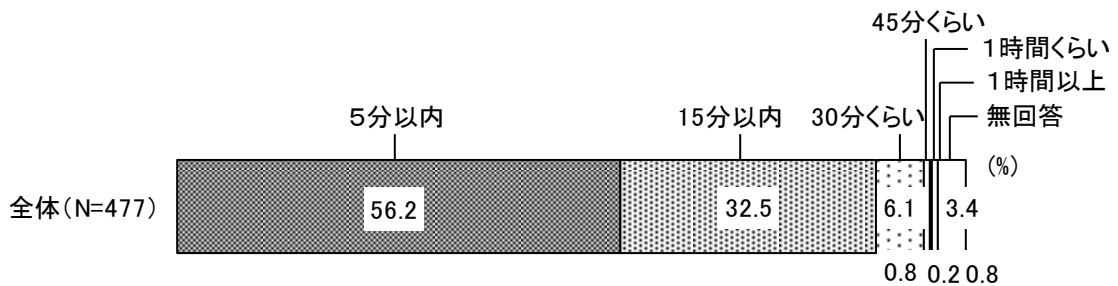
図表3-9-1 児童館の利用頻度 (全体)



② 家から児童館までの所要時間 (問 15)

家から児童館までの所要時間は、「5分以内」が56.2%、「15分以内」が32.5%となっている (図表3-9-2)。

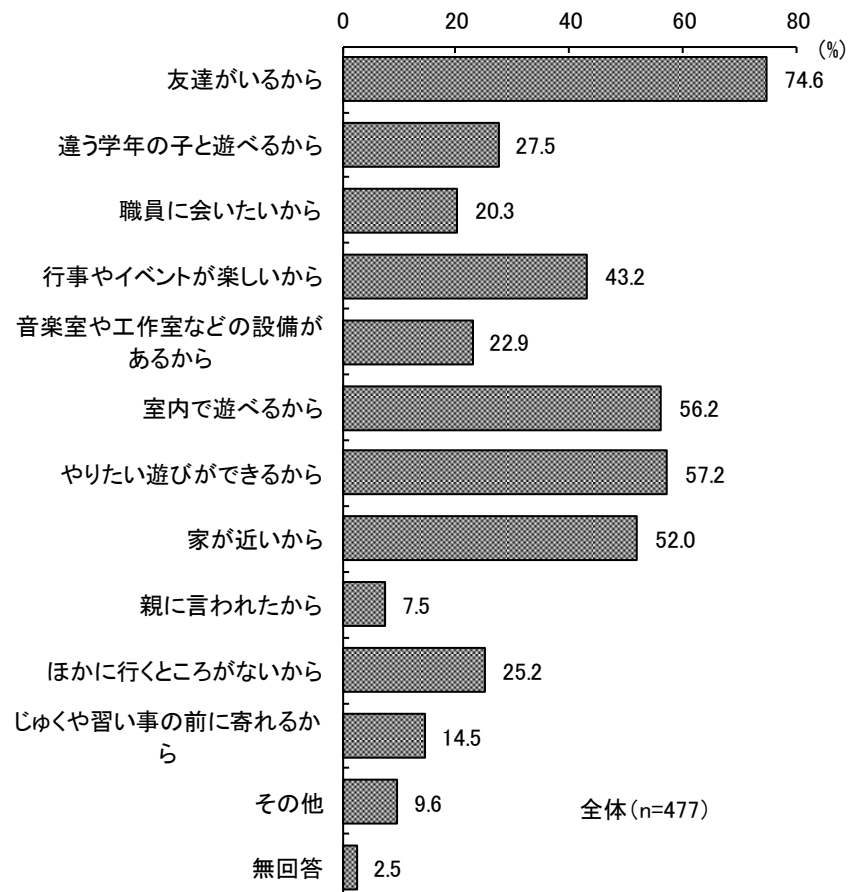
図表3-9-2 家から児童館までの所要時間 (全体)



③ 児童館に遊びに来る理由（問 16）

児童館に遊びに来る理由は、「友達がいるから（74.6%）」が最も多く、「やりたい遊びができるから（57.2%）」、「室内で遊べるから（56.2%）」が続いている（図表 3-9-3）。

図表 3-9-3 児童館に遊びに来る理由（全体：複数回答）



(10) 要望

① 児童館や大人に対する思い（問17）

児童館がこうなったら良いと思っていることや、世田谷区やまわりの大人に対して何か思っていること、言いたいことを自由回答形式でたずねたところ、234件の回答があった。以下、主なものを掲載する。（ ）内は回答者の学年となっている。

◇児童館のスペースについて（59件）

- ・ プレイルームをもっと大きくしてほしい。（4年生）
- ・ 遊戯室をボールやマットなどで、場所をわけてほしい。（4年生）
- ・ すくすく広場を広くして、机と椅子を増やしてほしい。（2年生）
- ・ 児童館をもっと広くしてほしい。（2年生）
- ・ 音楽室があったらいいな。（1年生）

◇遊び・ゲームについて（22件）

- ・ もっと仲良くなれる遊びがあるといいと思います。（1年生）
- ・ 楽しいゲームを増やしてほしい。（5年生）
- ・ ドッジボールの練習をもっとたくさんやる。（6年生）

◇遊具について（22件）

- ・ アスレチックがほしい。（2年生）
- ・ 児童館のおもちゃが増えるといい。（2年生）
- ・ もっとカードゲームを増やしてほしい。（6年生）
- ・ 外に鉄棒があればいいのに。自転車とかタイヤのあるものが乗れるといいのに。（1年生）

◇理想の児童館（21件）

- ・ ほんわかする児童館（今よりもっと）。（4年生）
- ・ もっとにぎやかにしたいです。（1年生）
- ・ みんながにこにこしてくれる児童館。（1年生）
- ・ けんかや暴行などがなく、競い合うこともできて、とても楽しい児童館になればいいと思います。（5年生）
- ・ 皆にやさしくできる児童館になってほしい。（5年生）

◇グラウンド・運動できる場所について（16件）

- ・ ボールで遊べる場所を広くしてほしい。（4年生）
- ・ 校庭が広がって思いっきりサッカーができるのがいい。（2年生）
- ・ テニスができるところがいい。（1年生）
- ・ もっと運動できる場所がほしい。（4年生）

◇感謝・満足について（16件）

- ・ 自分はこの今の児童館の環境がいいと思っているから、このまま続けてほしいです。（6年生）
- ・ 児童館は面白くて楽しい場所だと思います。（6年生）

◇行事・イベントについて（12件）

- ・ ドッジボール大会を増やしてほしい。（6年生）
- ・ もっと色々な遊び（イベントなど）を増やして楽しみたい。（5年生）
- ・ 行事などがあった時に、まわりにいるたくさんの人が行事に参加して協力しているからいいなと思った。（4年生）

◇本・マンガについて（11件）

- ・ マンガをもう少し増やしてほしい。（4年生）
- ・ 本が増えてほしい。（4年生）

◇職員・スタッフについて（10件）

- ・ 職員の人が好きだから変わらないでほしい。（2年生）
- ・ 職員が優しいこと。（3年生）
- ・ 職員がぐるぐる回ったほうがいいと思う。（2年生）

◇飲食について（7件）

- ・ ジュースがもらえる。お菓子がもらえる。（5年生）
- ・ 室内でお菓子を食べれる場所がほしい。（6年生）

◇ルールについて（7件）

- ・ ルールのことです。児童館は今一番楽しい所です。でもルールが多すぎます。少し厳しすぎると思いませんか？（4年生）
- ・ 事故やケンカが起きないように、安全に遊べるようになりたい。（5年生）
- ・ 男子がずっと使っていることが多くて、使いたい人が使えない時がある。（6年生）

◇自然や生き物について（7件）

- ・ 生き物を飼ってほしい。（3年生）
- ・ 児童館に植木があったらいいな。（1年生）

◇開館曜日・時間について（6件）

- ・ 日曜日の休みをなくしてほしい。（6年生）
- ・ 6時30分くらいまで遊んでいたい。（4年生）

◇その他（18件）

- ・ ワイファイの設置。（6年生）
- ・ 災害について一人一人に理解してもらうこと（児童館側も）。私も今回のアンケートで気づいたのは、自分が災害への備え、考えがまだ身についていないこと。このような子どもたちはまだ沢山いると思うので、変えてほしい。（6年生）
- ・ もっと遊んでくれる人が多くなったらいい。（5年生）
- ・ 防犯装置をつけてもらいたい。（3年生）

資料編 アンケート調査票及び集計結果

ぼっぴりようしゃ BOP利用者アンケート

このアンケートは、世田谷区が、みなさんのふだんの生活のようすや、日ごろかんがえていることをおしえてもらうためのものです。このアンケートをもとに、みなさんがもっと楽しく安心してすごせるようにやくだてていきます。みなさん、よろしくおねがいします。

あなたの名前を書かなくてよいので、だれが書いたかはわからないようになっています。書いてもらったことはひみつにします。

わからないところや答えたくないところは書かなくてもよいです。

問1 何年生ですか。あてはまるばんごう1つに をつけてください。 (N=684)

1. 1年生 31.5% 2. 2年生 27.3% 3. 3年生 15.9% 4. 4年生 12.0% 5. 5年生 7.7% 6. 6年生 5.0% 無回答 0.6%

問2 こんな場所があったらいいと思う場所はどこですか。あてはまるばんごうぜんぶに をつけてください。 (N=684)

1. しずかに勉強できる場所	40.1%	6. 一人でしずかにすごせる場所	22.5%
2. 友達とたくさんおしゃべりできる場所	43.6%	7. しぜんの中で思いきり遊べる場所	43.9%
3. きがるに勉強をおしえてもらえる場所	27.9%	8. その他〔 〕	10.2%
4. 野球やサッカー等運動が思いきりできる場所	42.4%	9. とくにない	5.8%
5. 楽器の演奏など音楽ができる場所	29.7%	無回答	0.7%

問3 じゅくやならいごとについていますか。あてはまるばんごうぜんぶに をつけてください。いっていると答えた人は、1週間のうち、いく日が何日あるかも答えてください。 (N=684)

1. じゅくにいている	1週間のうち〔平均2.2〕日	37.7%
2. ならいごと(スポーツ、音楽など)にいている	1週間のうち〔平均2.6〕日	79.2%
3. どちらもいってない		10.1%
無回答		1.6%

問4 ふだん、こまっていることなどあなたの話をきいてくれる人はだれですか。あてはまるばんごうぜんぶに をつけてください。 (N=684)

1. お父さん・お母さん	84.9%	8. じゅくやならいごとの先生	18.7%
2. きょうだい	30.1%	9. 同じ学校のともだち	56.7%
3. おじいさん・おばあさん	37.9%	10. ちがう学校のともだち	25.0%
4. 学校の先生	50.4%	11. きんじょ・ちいきの人	13.6%
5. ほけんしつの先生	19.4%	12. ネット上だけでやりとりしている人	2.0%
6. 児童館のしょくいん	9.4%	13. その他〔 〕	3.8%
7. 新BOPのしょくいん	27.8%	14. 話をきいてくれる人はいない	1.9%
		無回答	1.0%

問5 大きなじしんなどのさいがいじにそなえて、あなたは次のことを知っていますか。あてはまるばんごうぜんぶに をつけてください。 (N=684)

1. かぞくとの待ち合わせ場所	34.4%	3. かぞくとれんらくの取れないときの行動	20.2%
2. かぞくとのれんらくの取り方	30.4%	4. 近くのひなん場所	57.2%
		無回答	23.1%

問6 次のことについて、どのように思っていますか。ア～キのそれぞれのしつもんについてあてはまるばんごう1つに をつけてください。(N=684)

	おもう そう思う	どちらでもない	おもう 思わない	無回答
ア．わたしはかぞくといるじかんが多い方だと思	64.6%	19.7%	9.4%	6.3%
イ．わたしにとってかぞくは大事だと思	91.5%	2.8%	1.0%	4.7%
ウ．わたしはかぞくに大事にされていると思	82.7%	8.3%	2.0%	7.0%
エ．わたしはじぶんじしんのことがすきだと思	45.9%	31.9%	15.5%	6.7%
オ．わたしは他の人からすかれていと思	37.1%	33.8%	20.2%	8.9%
カ．じぶんの体 やけんこうを大切にしたいと思	84.7%	7.3%	1.6%	6.4%
キ．わたしは自由につかえるじかんが足りないと思	31.7%	26.3%	34.8%	7.2%

問7 児童館をどのくらい利用していますか。あてはまるばんごう1つに をつけてください。(N=684)

1．よく遊びに行く 問8へ 12.3%	3．以前はいったが今は遊びにいかない 問7-1へ 17.3%
2．ときどき遊びに行く 問8へ 31.9%	4．遊びにいかない 問7-1へ 34.0%
無回答 4.5%	

問7-1 問7で『3．以前はいったが今は遊びにいかない』『4．遊びにいかない』と答えた人は、遊び

にいかない理由を教えてください。あてはまるばんごうぜんぶに をつけてください。(n=351)

1．家からおいから 35.0%	6．ゲームができないから 10.5%
2．おもしろくなかったから 11.7%	7．しょくいんと気が合わないから 5.7%
3．ほかにおもしろいところがあるから 18.8%	8．ルールが多いから 9.7%
4．入りづらいから 8.3%	9．じかんがないから 43.3%
5．知らない子が多いから 19.9%	10．その他〔 〕 22.8%
無回答 4.8%	

問8 BOPをどのくらい利用していますか。あてはまるばんごう1つに をつけてください。(N=684)

1．ほぼ毎日 27.7%	2．週3、4回 20.0%	3．週1、2回 25.4%	4．月1、2回 12.0%	5．年数回 5.7%	無回答 9.2%
--------------	---------------	---------------	---------------	------------	----------

問9 BOPに遊びにくる理由について、あてはまるばんごうぜんぶに をつけてください。(N=684)

1．友達がいから 43.9%	6．やりたい遊びができるから 48.0%
2．ちがう学年の子と遊べるから 15.4%	7．きょうだいがいるから 8.3%
3．しょくいんに会いたいから 7.5%	8．ほかにいくところがないから 15.8%
4．行事、イベントが楽しい 30.1%	9．じゅくやならいごとの前によれるから 20.8%
5．こうていや体育館で遊べるから 43.6%	10．その他〔 〕 22.1%
無回答 4.8%	

問10 さいごに、BOPがこうなったらよいなと思ていることや、まわりの大人にたいしてなにか言いたいことがあれば、自由に書いてください。

これで終わりです。ありがとうございました。

新BOPがくどうクラブ利用者アンケート

このアンケートは、世田谷区が、みなさんのふだんの生活のようすや、日ごろ
かんがえていることをおしえてもらうためのものです。

このアンケートをもとに、みなさんがもっと楽しく安心してすごせるようにや
くだてていきます。みなさん、よろしくおねがいします。

あなたの名前を書かなくてよいので、だれが書いたかはわからないようになっています。
書いてもらったことはひみつにします。

わからないところや答えたくないところは書かなくてもよいです。

問1 何年生ですか。あてはまるばんごう1つに をつけてください。 (N=1,133)

1 .1年生 39.2% 2 .2年生 35.1% 3 .3年生 24.4% 4 .4年生 0.4% 5 .5年生 0.4% 6 .6年生 0.1% 無回答 0.4%

問2 こんな場所があったらいいと思う場所はどこですか。あてはまるばんごうぜんぶに を
つけてください。 (N=1,133)

1 . じゅくにべんきょうできる場所	51.3%
2 . ともだちとたくさんおしゃべりできる場所	50.3%
3 . きがるにべんきょうをおしえてもらえる場所	37.5%
4 . やきゅうやサッカーなど運動が思いきりできる場所	46.4%
5 . がっきのえんそうなど音楽ができる場所	36.5%
6 . 一人でじゅかにすごせる場所	30.1%
7 . しぜんの中で思いきり遊べる場所	58.0%
8 . その他 []	14.1%
9 . とくにない	4.6%
無回答	0.4%

問3 じゅくやならいごとに行っていますか。あてはまるばんごうぜんぶに をつけてください。行っ
ていると答えた人は、1週間のうち、行く日が何日あるかも答えてください。 (N=1,133)

1 . じゅくに行っている	1週間のうち〔平均2.0〕日	38.2%
2 . ならいごと(スポーツ、音楽など)に行っている	1週間のうち〔平均2.3〕日	77.6%
3 . どちらも行ってない		11.6%
無回答		2.1%

と
いま
問4 今、こまっていること、なやんでいることはありますか。あてはまるばんごう1つにつけてください。(N=1,133)

1. ある	と 問4-1へ	12.3%	2. ない	と 問5へ	85.3%
			無回答		2.4%

と
と
問4-1 問4で『1. ある』とこたえた人はどんなことですか。あてはまるばんごうぜんぶにつけてください。(n=139)

1. かぞくのこと	12.2%	5. じゅくやならいごとのこと	17.3%
2. ともだちのこと	56.8%	6. しょうらいのこと	23.7%
3. 学校の先生のこと	17.3%	7. その他〔 〕	10.8%
4. べんきょうのこと	26.6%	無回答	2.9%

と
はなし
と
問5 ふだん、こまっていることなどあなたの話をきいてくれる人はだれですか。あてはまるばんごうぜんぶにつけてください。(N=1,133)

1. お父さん・お母さん	87.4%	8. じゅくやならいごとの先生	22.7%
2. きょうだい	27.4%	9. 同じ学校のともだち	62.8%
3. おじいさん・おばあさん	40.7%	10. ちがう学校のともだち	29.2%
4. 学校の先生	54.5%	11. きんじょ・ちいきの人	17.9%
5. ほけんしつ <small>の先生</small>	22.2%	12. その他〔 〕	5.0%
6. じどうかんのしょくいん	11.1%	13. 話をきいてくれる人はいない	1.1%
7. 新BOPのしょくいん	43.4%	無回答	2.4%

と
いちにち
なか
たいいく
と
あそ
問6 一日の中で、体育やならいごとをのぞいて、どのくらい外で遊びますか。あてはまるばんごう1つにつけてください。(N=1,133)

1. 2じかんより長い	24.4%	3. 30分ぐらい	23.1%
2. 1じかんぐらい	32.4%	4. ほとんど外で遊ばない	15.8%
		無回答	4.3%

と
ぎょうじ
と
問7 ちいきの行事(おまつりなど)に行きますか。あてはまるばんごう1つにつけてください。(N=1,133)

1. いつも行く	20.2%	3. ほとんど行かない	9.4%
2. ときどき行く	65.0%	4. 行ったことがない	2.0%
		無回答	3.4%

問8 大きなじしんなどのさいがいじにそなえて、あなたは次のことを知っていますか。あてはまるばんごうぜんぶにをつけてください。(N=1,133)

1. かぞくとの待ち合わせ場所	25.6%	3. かぞくとれんらくの取れないときの行動	19.1%
2. かぞくとのれんらくの取り方	30.2%	4. 近くのひなん場所	49.6%
無回答			28.8%

問9 次のことについて、どのように思っていますか。ア～キのそれぞれのしつもんについてあてはまるばんごう1つにをつけてください。(N=1,133)

	そう思う	どちらでもない	そう思わない	無回答
(右のようにこたえてください。)	①	2	3	-
ア. わたしはかぞくといるじかんが多い方だと思う	62.1%	18.8%	13.1%	6.0%
イ. わたしにとってかぞくは大事だと思う	93.4%	1.9%	0.3%	4.4%
ウ. わたしはかぞくに大事にされていると思う	84.8%	8.0%	1.4%	5.8%
エ. わたしはじぶんじしんのことがすきだと思う	44.1%	32.4%	16.3%	7.2%
オ. わたしは他の人からすかれていると思う	32.6%	34.0%	23.6%	9.8%
カ. わたしはじぶんの体やけんこうを大切にしたいと思う	83.4%	8.2%	1.7%	6.7%
キ. わたしは自由につかえるじかんが足りないと思う	32.6%	25.4%	35.7%	6.3%

問10 じどうかんをどのくらい利用していますか。あてはまるばんごう1つにをつけてください。(N=1,133)

1. よく遊びに行く	問10-1へ	7.8%	3. 以前は行ったが今は遊びに行かない	問10-2へ	17.3%
2. ととき遊びに行く	問10-1へ	33.4%	4. 遊びに行かない	問10-2へ	36.0%
無回答			5.5%		

問10-1 問10で『1. よく遊びに行く』、『2. ととき遊びに行く』と答えた人は、遊びに行く理由を教えてください。あてはまるばんごうぜんぶにをつけてください。(n=466)

1. 友達が行くから	43.8%	7. やりたい遊びができるから	43.6%
2. ちがう学年の子と遊べるから	15.7%	8. 家から近いから	29.6%
3. しょくいんに会いたいから	6.7%	9. 親に言われたから	8.4%
4. 行事、イベントが楽しいから	37.1%	10. ほかに行くところがないから	16.7%
5. 音楽室や工作室などのへやがあるから	13.5%	11. じゆくやならいごとの前によれるから	6.7%
6. 室内で遊べるから	34.5%	12. その他〔 〕	17.2%
無回答			4.1%

問10-2 問10で『3.以前は行ったが今は遊びに行かない』『4.遊びに行かない』と答えた人は、遊びに行かない理由を教えてください。あてはまるばんごうぜんぶにをつけてください。(n=605)

1. 家からとおいから	38.0%	6. ゲームができないから	10.4%
2. おもしろくなかったから	8.3%	7. しょくいんと気が合わないから	6.9%
3. ほかにおもしろいところがあるから	21.2%	8. ルールが多いから	10.6%
4. 入りづらいから	9.8%	9. じかんがないから	42.8%
5. 知らない子が多いから	25.5%	10. その他〔 〕	25.5%
		無回答	6.3%

問11 ふだん、新BOPがくどうクラブをどのくらい利用していますか。あてはまるばんごう1つにをつけてください。(N=1,133)

1. 週6日	13.3%	2. 週5日	51.3%	3. 週4日	11.6%	4. 週3日	7.7%
5. 週2日	4.4%	6. 週1日	1.6%	7. 夏休みや冬休みの間だけ			2.2%
無回答	7.9%						

問12 新BOPがくどうクラブはどんなところが楽しいですか。あてはまるばんごうぜんぶにをつけてください。(N=1,133)

1. 友達がいる	79.9%	5. こうていや体育館で遊べる	67.9%
2. ちがう学年の子と遊べる	32.8%	6. やりたい遊びができる	61.1%
3. しょくいんが楽しい	25.1%	7. 楽しくない	0.9%
4. 行事、イベントが楽しい	52.6%	8. その他〔 〕	8.1%
		無回答	2.5%

問13 さいごに、新BOPがくどうクラブがこうなったらよいなと思っていることや、まわりの大人にたいしてなにか言いたいことがあれば、自由に書いてください。

これでおわりです。ありがとうございました。

じどうかん りようしゃ 児童館 利用者アンケート

このアンケートは、世田谷区が、みなさんのふだんの生活の様子や、日ごろ考えていることを教えてもらうためのものです。

このアンケートの答えから、みなさんがもっと楽しく安心して過ごせるように役立てていきます。みなさん、よろしくおねがいします。

あなたの名前を書かなくてよいので、誰が書いたかは分からないようになっています。書いてもらったことはひみつにします。
分からないところや答えたくないところは書かなくてもいいです。

問1 あなたは何年生ですか。あてはまる番号1つに をつけてください。 (N=477)

1. 1年生 8.4%	2. 2年生 18.7%	3. 3年生 15.5%	4. 4年生 20.9%
5. 5年生 21.0%	6. 6年生 14.7%	無回答 0.8%	

問2 こんな場所があったらいいと思う場所はどこですか。あてはまる番号全部に をつけてください。 (N=477)

1. しずかに勉強できる場所 27.7%	6. 一人でしずかに過ごせる場所 21.0%
2. 友達とたくさんおしゃべりできる場所 44.4%	7. 自然の中で思いきり遊べる場所 42.3%
3. きがるに勉強を教えてもらえる場所 18.0%	8. その他〔 〕 10.5%
4. 野球やサッカー等運動が思いきりできる場所 51.4%	9. 特にない 6.9%
5. 楽器の演奏など音楽ができる場所 21.6%	無回答 1.0%

問3 安心できる場所、居心地がよいと感じる場所はどこですか。あてはまる番号全部に をつけてください。 (N=477)

1. 家庭 68.1%	7. 児童館 65.2%
2. 学校 30.6%	8. 新BOP 13.4%
3. 保健室 20.1%	9. 公園 26.6%
4. じゅくや習い事(教室) 15.7%	10. おじいさん、おばあさんの家 44.2%
5. 友達の家 34.6%	11. その他の場所〔 〕 7.5%
6. 図書館 41.5%	12. 安心できる場所、居心地がよい場所がない 1.0%
	無回答 0.4%

問4 じゅくや習い事に行っていますか。あてはまる番号全部に をつけてください。行っていると答えた人は、1週間のうち、行く日が何日あるかも答えてください。 (N=477)

1. じゅくに行っている 1週間のうち〔平均2.1日〕日 40.3%
2. 習い事(スポーツ、音楽など)に行っている 1週間のうち〔平均2.6日〕日 78.2%
3. どちらも行ってない 10.9%
無回答 2.5%

問5 今、こまっていること、なやんでいることはありますか。あてはまる番号1つに をつけてください。(N=477)

1. ある	問5-1へ	13.8%	2. ない	問6へ	83.9%
				無回答	2.3%

問5-1 問5 で『1. ある』と答えた人はどんなことですか。あてはまる番号全部に をつけてください。(n=66)

1. 家族のこと	22.7%	5. じゅくや習い事のこと	19.7%		
2. 友達のこと	47.0%	6. 受験のこと	10.6%		
3. 学校の先生のこと	18.2%	7. 将来のこと	16.7%		
4. 勉強のこと	25.8%	8. その他〔 〕	13.6%		
				無回答	3.0%

問6 ぶだん、こまっていることなどあなたの話を聞いてくれる人は誰ですか。あてはまる番号全部に をつけてください。(N=477)

1. お父さん・お母さん	77.1%	8. じゅくや習い事の先生	15.1%		
2. きょうだい	28.3%	9. 同じ学校の友達	60.0%		
3. おじいさん・おばあさん	33.8%	10. ちがう学校の友達	23.3%		
4. 学校の先生	41.9%	11. 近所・地域の人	10.7%		
5. 保健室の先生	14.5%	12. ネット上でやりとりしている人	1.3%		
6. 児童館の職員	24.7%	13. その他〔 〕	5.2%		
7. 新BOPの職員	10.1%	14. 話を聞いてくれる人はいない	1.7%		
				無回答	1.9%

問7 一日の中で、体育やスポーツクラブなどの習い事をのぞいて、どのくらい外で遊んでいますか。あてはまる番号1つに をつけてください。(N=477)

1. 2時間以上	47.2%	3. 30分くらい	17.8%		
2. 1時間くらい	24.7%	4. ほとんど外で遊ばない	8.8%		
				無回答	1.9%

問8 地域の行事(おまつりなど)に行きますか。あてはまる番号1つに をつけてください。(N=477)

1. いつも行く	29.6%	3. ほとんど行かない	8.0%		
2. ときどき行く	59.6%	4. 行ったことがない	1.3%		
				無回答	1.5%

問9 世田谷区子ども条例について知っていますか。あてはまる番号1つに をつけてください。(N=477)

1. 知っている	10.9%	2. 知らない	86.6%	無回答	2.5%
----------	-------	---------	-------	-----	------

問10 次の相談先を聞いたことがありますか。あてはまる番号全部に をつけてください。(N=477)

1. せたホッと	58.9%	2. 教育相談ダイヤル	28.1%	無回答	35.6%
----------	-------	-------------	-------	-----	-------

問11 大きな地震などの災害時に備えて、あなたは次のことを知っていますか。あてはまる番号全部にをつけてください。(N=477)

1. 家族との待ち合わせ場所	39.8%	3. 家族と連絡の取れないときの行動	31.2%
2. 家族との連絡の取り方	37.9%	4. 近くの避難場所	62.5%
		無回答	17.8%

問12 あなたは次のことについてどのように思っていますか。ア～クのそれぞれの質問についてあてはまる番号1つにをつけてください。(N=477)

	すごく おもう そう思う	まあ おもう そう思う	どちらで もない	あまり おもう そう思 わない	ほとんど おもう そう思 わない	無回答
ア. 私は家族といる時間が多い方だと思う	39.2%	39.2%	9.0%	5.9%	4.2%	2.5%
イ. 私にとって家族は大事だと思う	82.4%	12.8%	1.5%	0.8%	0.4%	2.1%
ウ. 私は家族に大事にされていると思う	66.1%	21.4%	4.0%	3.4%	1.5%	3.6%
エ. 私は自分自身のことが好きだと思う	30.0%	34.0%	17.4%	6.5%	9.0%	3.1%
オ. 私は他の人から好かれていると思う	16.4%	33.5%	21.0%	11.1%	11.7%	6.3%
カ. 自分の体や健康を大切にしたいと思う	66.7%	20.1%	6.1%	1.7%	0.8%	4.6%
キ. やりたいことを自分で考えて上手に時間を使っていると思う	34.6%	33.5%	14.3%	9.4%	4.8%	3.4%
ク. 自由に使える時間が足りないと思う	24.2%	20.8%	12.8%	16.8%	21.6%	3.8%

問13 新BOPをどのくらい利用していますか。あてはまる番号1つにをつけてください。(N=477)

1. よく遊びに行く	問13-1へ	11.1%	3. 以前は行ったが今は遊びに行かない	問13-2へ	30.6%
2. ときどき遊びに行く	問13-1へ	20.1%	4. 遊びに行かない	問13-2へ	34.4%
			無回答		3.8%

問13-1 問13で『1. よく遊びに行く』、『2. ときどき遊びに行く』と答えた人は、遊びに行く理由を教えてください。あてはまる番号全部にをつけてください。(N=477)

1. 友達が行くから	52.3%	7. きょうだいがいるから	10.7%
2. 違う学年の子と遊べるから	20.8%	8. 児童館がお休みの日に遊べるから	22.8%
3. 職員に会いたいから	9.4%	9. ほかに行くところがないから	16.8%
4. 行事、イベントが楽しいから	36.9%	10. 親に言われたから	26.8%
5. 校庭や体育館で遊べるから	42.3%	11. じゅくや習い事の前に寄れるから	11.4%
6. やりたい遊びができるから	39.6%	12. 学童クラブに入っているから	14.1%
		13. その他 []	10.7%
		無回答	1.3%

問13-2 問13で『3．以前は行ったが今は遊びに行かない』『4．遊びに行かない』と答えた人は、遊びに行かない理由を教えてください。あてはまる番号全部にをつけてください。

(N=477)

1. 友達が行かないから	22.9%	7. ルールが多いから	16.5%
2. おもしろくないから	35.2%	8. 時間がないから	26.5%
3. ほかにおもしろいところがあるから	40.6%	9. 職員と気が合わないから	10.6%
4. 低学年の子が多いから	20.6%	10. おもちゃや本が低学年向けだから	17.1%
5. ゲームができないから	12.3%	11. 世田谷区立小学校に通っていないから	1.3%
6. 人がたくさんいて落ち着かないから	20.6%	12. その他 []	24.8%
		無回答	4.8%

問14 児童館をどのくらい利用していますか。あてはまる番号1つにをつけてください。(N=477)

1. 週5、6回	21.6%	4. 月1、2回	10.3%
2. 週3、4回	29.5%	5. 年数回	5.5%
3. 週1、2回	29.1%	無回答	4.0%

問15 家から児童館までどのくらい時間がかかりますか。あてはまる番号1つにをつけてください。(N=477)

1. 5分以内	56.2%	4. 45分くらい	0.8%
2. 15分以内	32.5%	5. 1時間くらい	0.2%
3. 30分くらい	6.1%	6. 1時間以上	0.8%
		無回答	3.4%

問16 児童館に遊びにくる理由を教えてください。あてはまる番号全部にをつけてください。

(N=477)

1. 友達がいるから	74.6%	7. やりたい遊びができるから	57.2%
2. 違う学年の子と遊べるから	27.5%	8. 家から近いから	52.0%
3. 職員に会いたいから	20.3%	9. 親に言われたから	7.5%
4. 行事やイベントが楽しいから	43.2%	10. ほかに行くところがないから	25.2%
5. 音楽室や工作室などの設備があるから	22.9%	11. じゅくや習い事の前に寄れるから	14.5%
6. 室内で遊べるから	56.2%	12. その他 []	9.6%
		無回答	2.5%

問17 最後に、児童館がこうなったら良いなと思っていることや、世田谷区やまわりの大人に対して何か思っていること、言いたいことがあれば、自由に書いてください。

これで終わりです。ありがとうございました。

世田谷区
小学生向けアンケート調査
調査報告書

平成31年3月

発行：世田谷区子ども・若者部子ども育成推進課
〒154-8504 世田谷区世田谷 4-21-27
TEL 03-5432-2528