

「世田谷区ひとり親家庭等アンケート」  
調査結果報告書

# 目次

<b>I</b>	<b>調査概要</b>	<b>1</b>
<b>II</b>	<b>調査結果</b>	<b>2</b>
1	家庭の状況・生活について	2
(1)	保護者の性別	2
(2)	保護者の年齢	2
(3)	居住地域	3
(4)	同居家族	3
(5)	近居状況	4
(6)	子どもの人数・年齢	4
(7)	住居	7
(8)	住居費	8
(9)	ひとり親になった時の状況	9
(10)	ひとり親になった理由・養育費の状況	12
2	仕事について	20
(1)	ひとり親になる時の仕事の状況	20
(2)	現在の就労状況	25
(3)	仕事の選択基準	33
(4)	必要な支援	33
(5)	資格・技術	34
3	経済状況について	37
(1)	主な収入源	37
(2)	総収入	38
(3)	就労収入	39
(4)	家計について	40
(5)	お子さんの世話	41
(6)	お子さんの病時の世話	42
(7)	お子さんの過ごし方	43

(8)	心配・悩み事	45
(9)	相談窓口	45
(10)	相談窓口の利用	46
(11)	相談相手	47
(12)	ひとり親支援の認知度	48
(13)	ひとり親支援の利用状況	49
(14)	今後の子育て	51
(15)	自由意見	52

<b>Ⅲ</b>	<b>質問と回答（調査票）</b>	<b>53</b>
----------	-------------------	-----------



# I 調査概要

## 1. 調査目的

この調査は、次世代育成支援対策推進法に基づく地域行動計画である「世田谷区子ども計画」の見直しにあたり、世田谷区のひとり親家庭の実態を把握し、今後の区のひとり親家庭支援等の検討に資することを目的とする。

## 2. 調査設計

- (1) 調査地域 世田谷区全域
- (2) 調査対象 平成20年10月1日現在、世田谷区児童育成手当受給世帯
- (3) 標本数 3,970名
- (4) 抽出方法 世田谷区児童育成手当受給世帯のうち、申請理由が離婚、死亡、生死不明、遺棄、未婚である世帯を抽出
- (5) 調査方法 郵送により対象者に送付、郵送回収
- (6) 調査時期 平成20年10月15日～11月11日

※ 児童育成手当は[育成手当]と[障害手当]の2種類あり、[育成手当]の支給対象は、18歳到達後最初の3月31日までで、次のいずれかの状態にある児童を養育している方である。

①父母が離婚②父または母が死亡③父または母が生死不明④父または母が重度の障害⑤父または母に1年以上遺棄されている⑥父または母が1年以上拘禁されている⑦母の婚姻によらないで出生した

また、児童育成手当の所得限度額は以下のとおりである。

扶養数	所得限度額 (調査時点)
0人	3,684,000円
1人	4,064,000円
2人	4,444,000円
3人	4,824,000円
以後1人増すごとに380,000円加算	

※社会保険料控除相当額8万円加算済み

## 3. 回収結果(有効回収数)

2,077名 回収率 52.3%

## 4. データの見方

- 比率はすべて百分率で表し、小数点以下第2位を四捨五入して表示している。そのため合計比が100%にならないことがある。
- 基数となるべき実数はnとして掲載した。その比率は件数を100%として算出した。
- 集計結果については、基本的には円グラフで表示し、複数回答および連続変数(年収や時間等)の設問については棒グラフで表示している。

## Ⅱ 調査結果

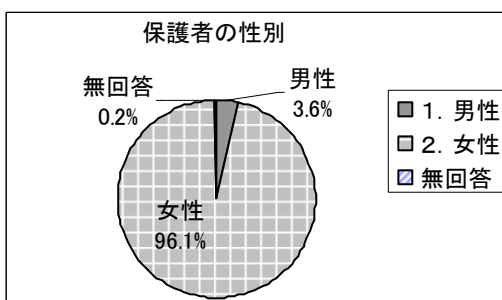
### 1 家庭の状況・生活について

#### (1) 保護者の性別

保護者の性別については、「女性」が 96.1%と圧倒的に多く、「男性」は 3.6%となっている。

問1 保護者の性別をお伺いします

【基数：全体】

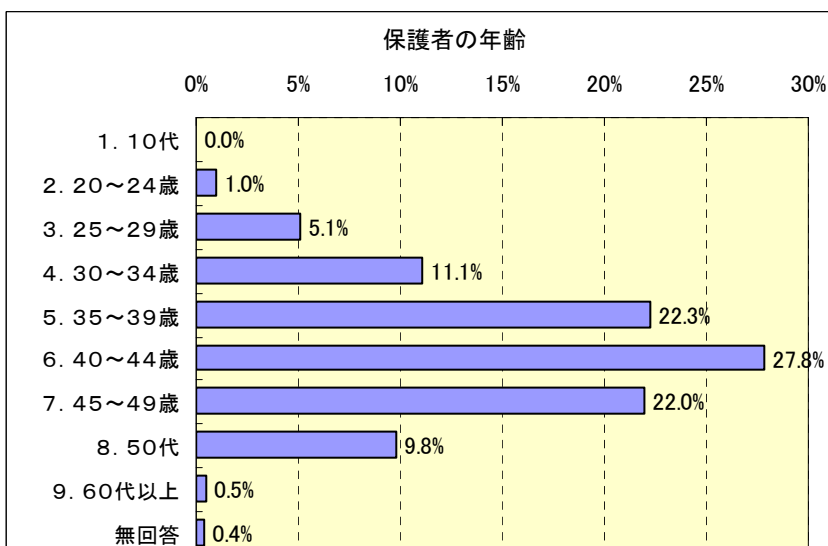


#### (2) 保護者の年齢

保護者の年齢については、「40代」が 49.8%と約 5 割を占め、次いで「30代」が 33.4%、「20代」が 6.1%となっている。

問2 保護者の年齢はいくつですか

【基数：全体】

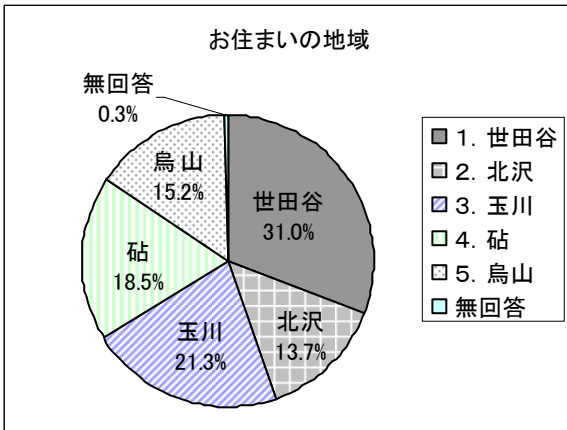


(3) 居住地域

居住地域については、「世田谷地域」が31.0%、次いで「玉川地域」が21.3%、「砧地域」が18.5%、「烏山地域」が15.2%、「北沢地域」が13.7%となっている。

問3 お住まいの地域はどこですか

【基数：全体】

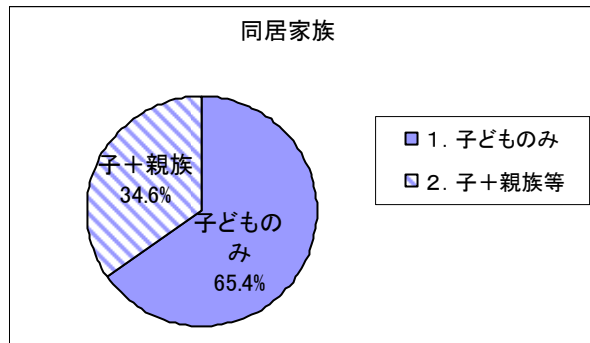
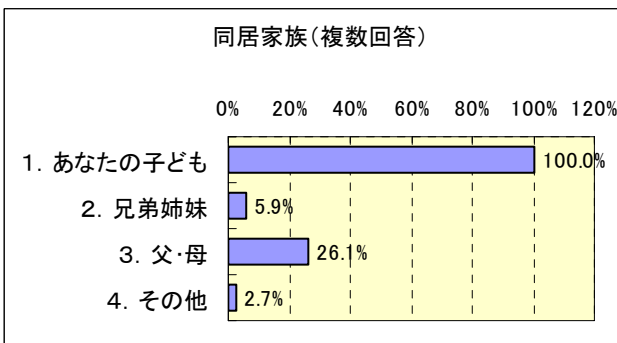


(4) 同居家族

世帯構成を見ると、「親子のみ」が65.4%で「自分と子どもと親族等」が34.6%となっている。また、同居している家族については、自分の子ども以外には、「父・母」が26.1%、「兄弟姉妹」が5.9%となっている。

問4 同居している家族はどなたですか

【基数：全体】

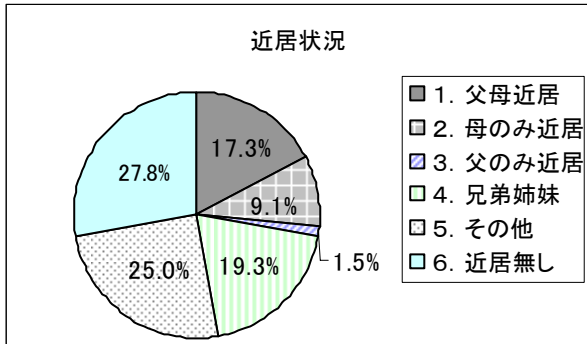


## (5) 近居状況

近居状況については、「近居無し」が27.8%と約3割を占め、「兄弟姉妹」が19.3%、「父母近居」が17.3%となっている。ただし、「父母近居」と「母のみ近居」「父のみ近居」を加えた親との近居は約3割を占める。

問5 近居状況について伺います（近居とは概ね30分以内程度に行き来できる範囲）

【基数：全体】



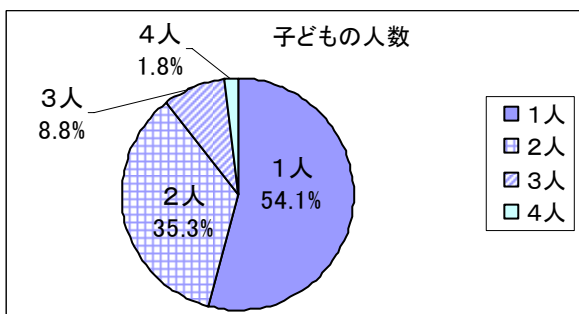
## (6) 子どもの人数・年齢

### ① 子どもの人数

子どもの人数は「1人」が54.1%と半数を超え、以下「2人」が35.3%、「3人」が8.8%、「4人」が1.8%となっている。

問6① 問6「あなたのお子さんの性別と年齢、学齢をお答えください」の設問より集計。  
第4子までを調査している。

【基数：全体】



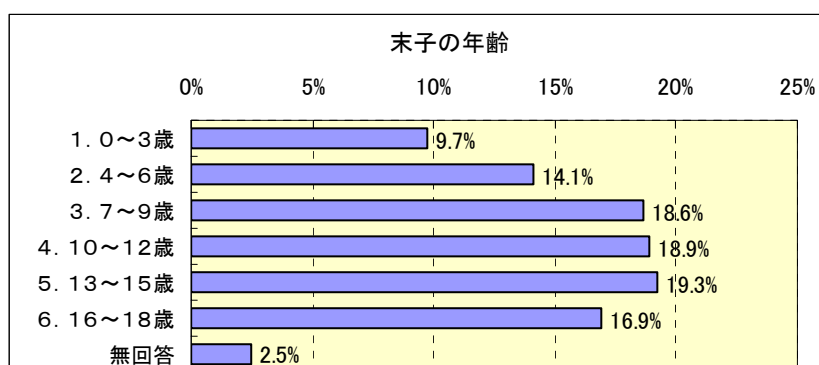


## ② 末子の年齢

末子の年齢については、「7～9歳」が18.6%、「10～12歳」が18.9%、「13～15歳」が19.3%とそれぞれ約2割となっている。次いで、「16～18歳」が16.9%、「4～6歳」が14.1%、「0～3歳」が9.7%と続いている。また、各年齢層を大きく分類した場合、「小学生」（7～12歳）は37.5%、「中学生以上」（13歳以上）は36.2%とほぼ同割合で3割を超えており、「未就学児」（0～6歳）は23.8%となっている。

問6② 問6「あなたのお子さんの性別と年齢、学齢をお答えください」の設問より集計。  
第4子までを調査している。

【基数：全体】

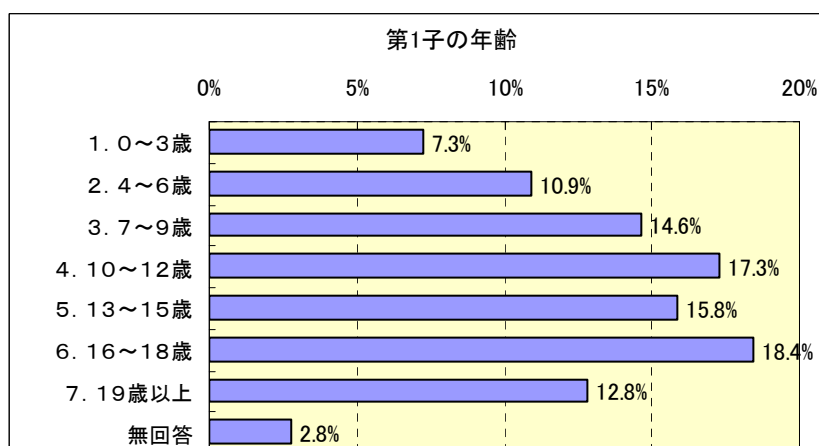


## ③ 第1子の年齢

第1子の年齢については、「16～18歳」が18.4%と最も多く、次いで「10～12歳」が17.3%、「13～15歳」が15.8%、「7～9歳」が14.6%、「19歳以上」12.8%、「4～6歳」10.9%、「0～3歳」7.3%の順になっている。

問6③ お子さんの年齢はいくつですか（第1子）

【基数：全体】

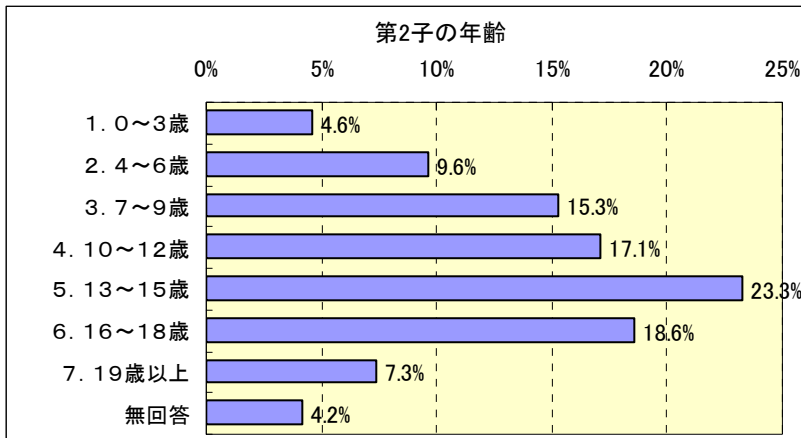


#### ④ 第2子の年齢

第2子の年齢については、「13～15歳」が23.3%と2割以上を占め、次いで「16～18歳」18.6%、「10～12歳」17.1%、「7～9歳」15.3%、「4～6歳」9.6%、「19歳以上」7.3%、「0～3歳」4.6%となっている。

問6④ お子さんの年齢はいくつですか（第2子）

【基数：第2子がいる方（n=954）】

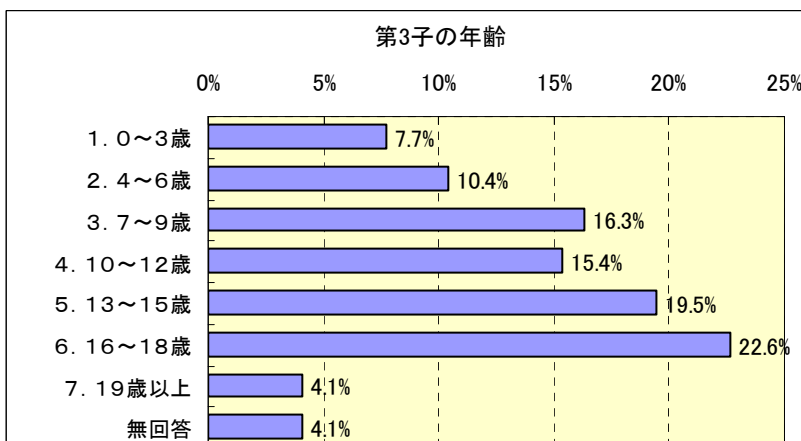


#### ⑤ 第3子の年齢

第3子の年齢については、「16～18歳」が22.6%で、「13～15歳」19.5%、「7～9歳」16.3%、「10～12歳」15.4%、「4～6歳」10.4%、「0～3歳」7.7%、「19歳以上」が4.1%となっている。

問6⑤ お子さんの年齢はいくつですか（第3子）

【基数：第3子がいる方（n=221）】

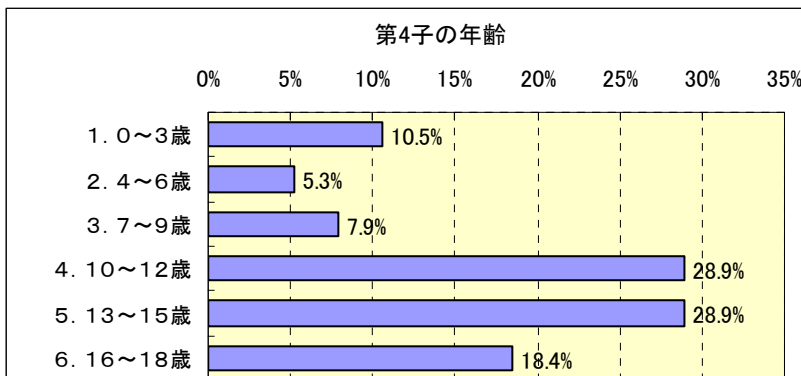


## ⑥ 第4子の年齢

第4子の年齢については、「10～12歳」と「13～15歳」がともに28.9%と約3割ずつを占め、次いで「16～18歳」が18.4%、「0～3歳」が10.5%、「7～9歳」が7.9%、「4～6歳」が5.3%となっている。

問6⑥ お子さんの年齢はいくつですか（第4子）

【基数：第4子がいる方（n=38）】

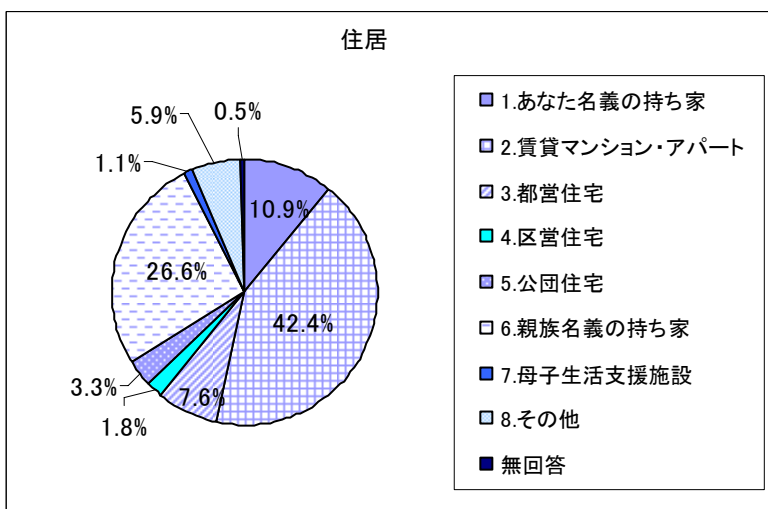


## (7) 住居

住居については、「賃貸マンション・アパート」が42.4%と4割以上を占め、次いで「親族名義の持ち家」が26.6%、「都営住宅」「区営住宅」「公団住宅」を合計した公的住宅は12.7%、「あなた名義の持ち家」が10.9%となっている。

問7 住居について伺います

【基数：全体】

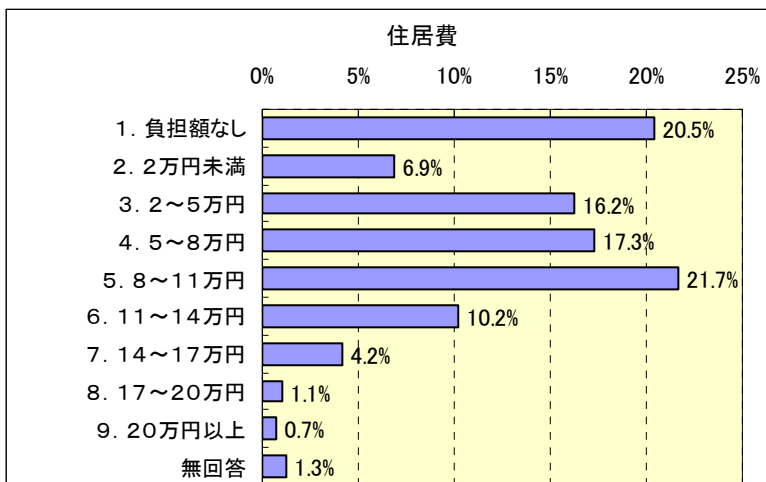


## (8) 住居費

毎月の住居費については、「8～11万円」が21.7%、「負担額なし」が20.5%とそれぞれ2割以上を占め、次いで「5～8万円」が17.3%、「2～5万円」が16.2%、「11～14万円」が10.2%となっている。以下、「2万円未満」「14～17万円」「17～20万円」「20万円以上」と続いている。

問8 毎月負担している住居費はいくらですか

【基数：全体】



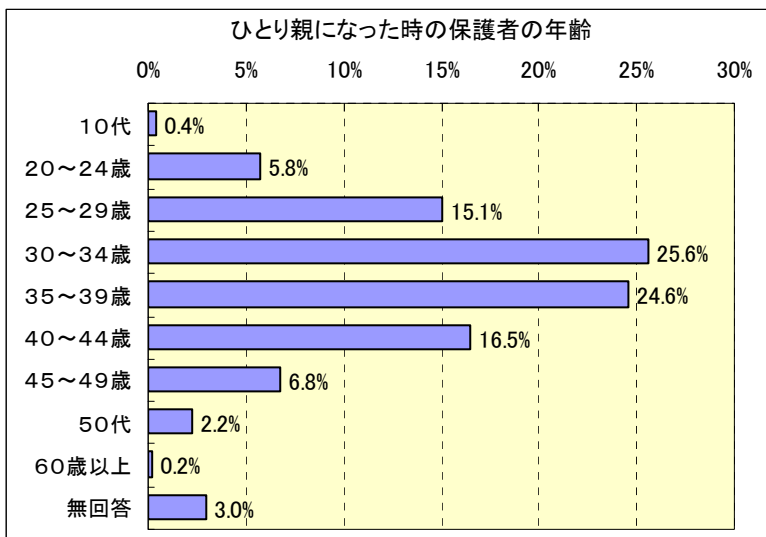
## (9) ひとり親になった時の状況

### ①ひとり親になった時の保護者の年齢

ひとり親になった時の年齢については、「30代」が50.2%と半数を占め、「40代」が23.3%、「20代」が20.9%と続き、「10代」「50代以上」は合計しても3%に満たない。

問9 ひとり親になった時の保護者の年齢はいくつですか

【基数：全体】



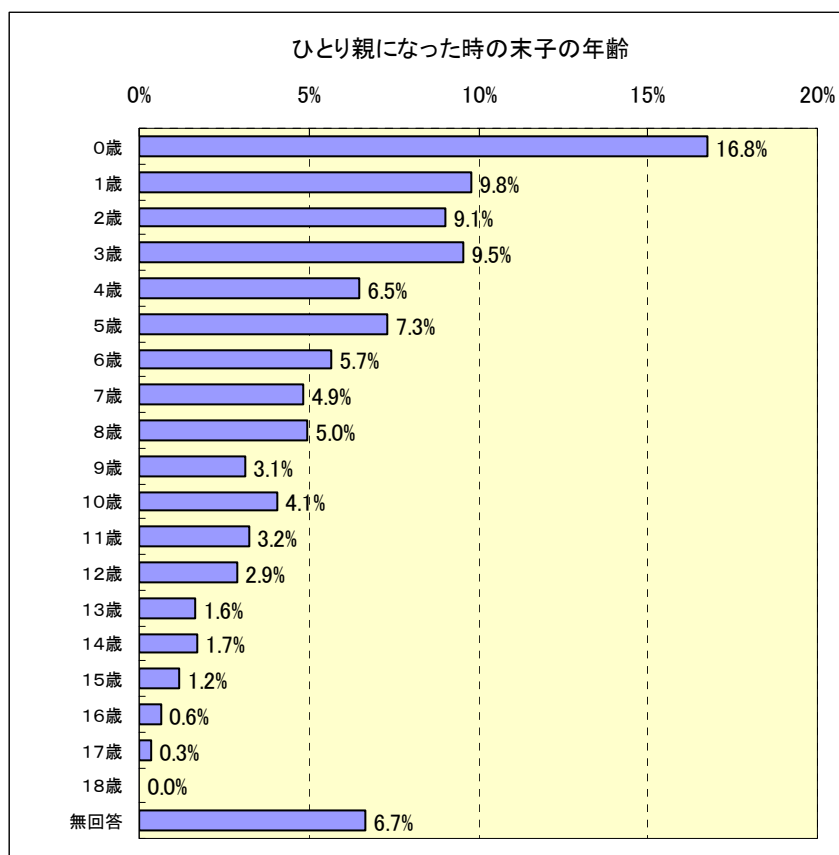
## ②ひとり親になった時の末子の年齢

ひとり親になった時の末子の年齢については、「0歳」が16.8%と最も多く、次いで「1歳」が9.8%、「3歳」が9.5%、「2歳」が9.1%とそれぞれ約1割となっている。

大きく分類すると、「未就学児」(0～6歳)が64.7%、「小学生」(7～12歳)が23.2%、「中学生以上」(13歳以上)が5.4%と年齢が低いほど多くなっている。

問10 ひとり親になった時の末子の年齢はいくつですか

【基数：全体】

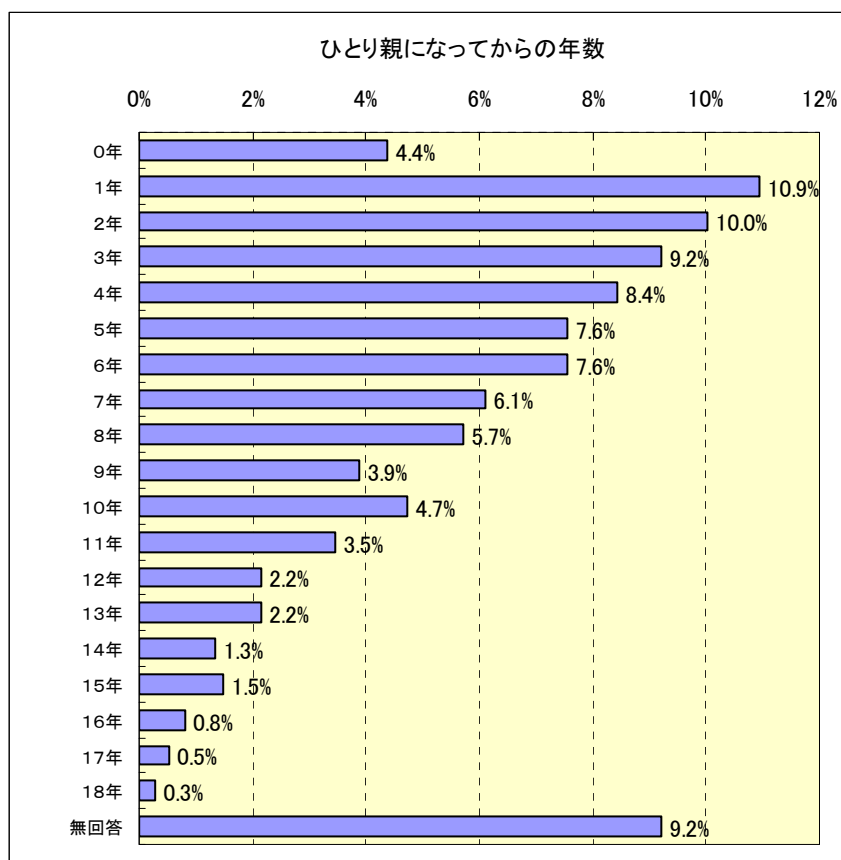


### ③ひとり親になってからの年数

ひとり親になってからの年数については、「1年」が10.9%、「2年」が10.0%、「3年」が9.2%とそれぞれ1割程度となっており、次いで「4年」が8.4%、「5年」「6年」がそれぞれ7.6%と続いている。その他の年数については、「0年」を除き、ほぼ年数が経過するにつれ割合が減っている。

問10① 問6②「現在の末子年齢」と、問10「ひとり親になった時の末子年齢」から算出。

【基数：全体】



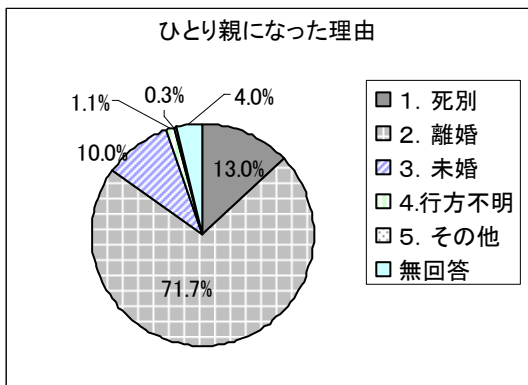
## (10) ひとり親になった理由・養育費の状況

### ① ひとり親になった理由

ひとり親になった理由については、「離婚」が71.7%と7割を超え、次いで「死別」が13.0%、「未婚」が10.0%となっている。

問11 ひとり親になった理由をお伺いします

【基数：全体】

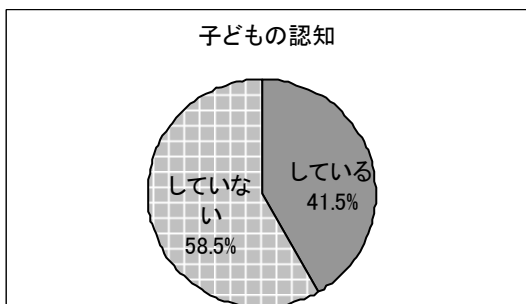


### ② 子どもの認知

ひとり親になった理由を未婚と答えた方が、子どもの認知をしてもらっている割合は、「していない」が58.5%、「している」が41.5%となっている。

問11① 子どもの認知はしてもらっていますか

【基数：ひとり親になった理由を「未婚」と答えた方：(n=207)】



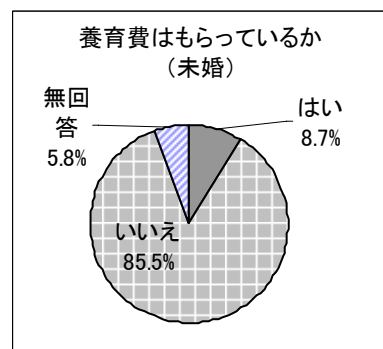
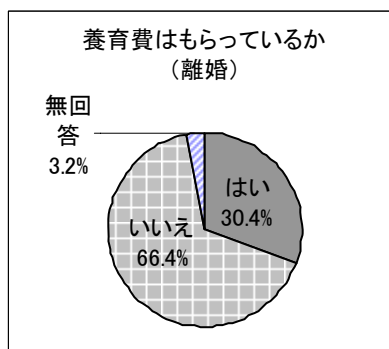
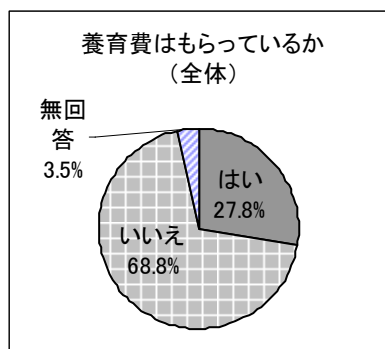


### ③ 養育費の有無

ひとり親になった理由を離婚・未婚と答えた方が、養育費をもらっている割合は、全体では27.8%となっている。離婚世帯では「はい」が30.4%と3割を占めているが、未婚世帯は「はい」が8.7%と養育費をもらっている割合が低くなっていることが分かる。

#### 問11-1 養育費はもらっていますか

【基数：ひとり親になった理由を「離婚」と答えた方（n=1489）／「未婚」と答えた方：（n=207）】

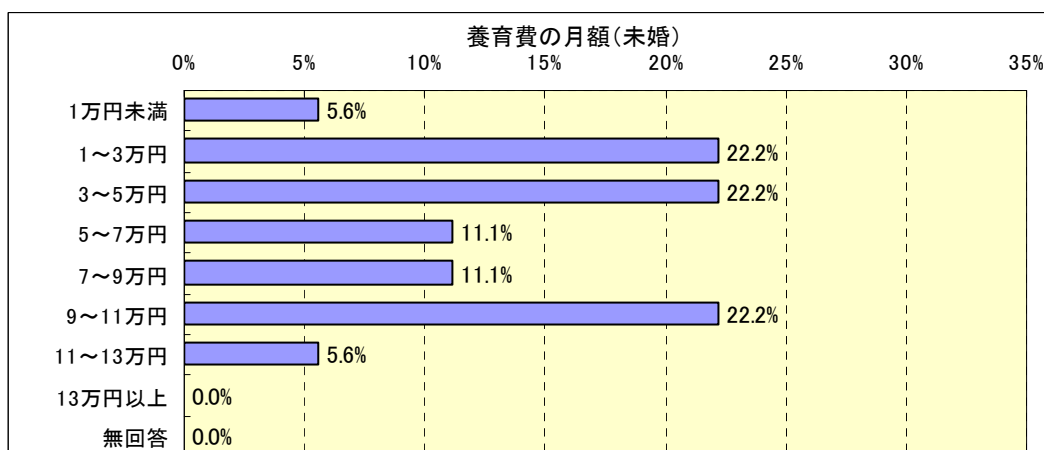
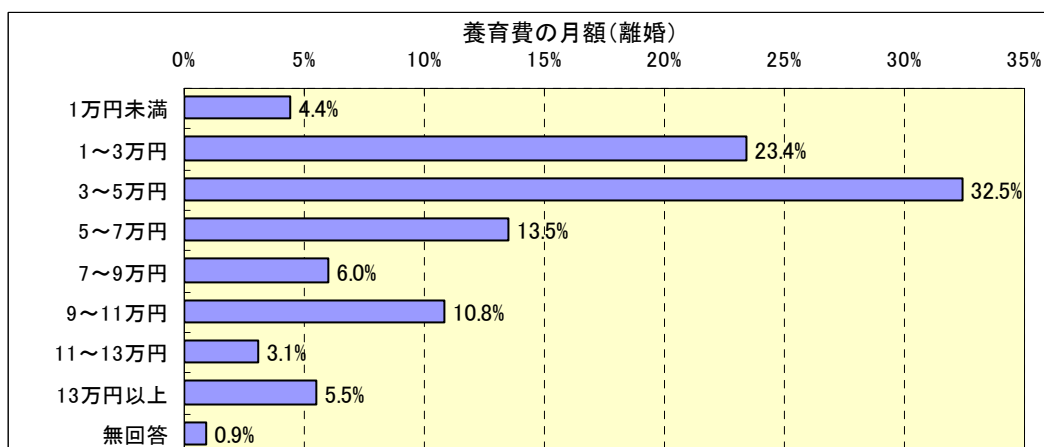
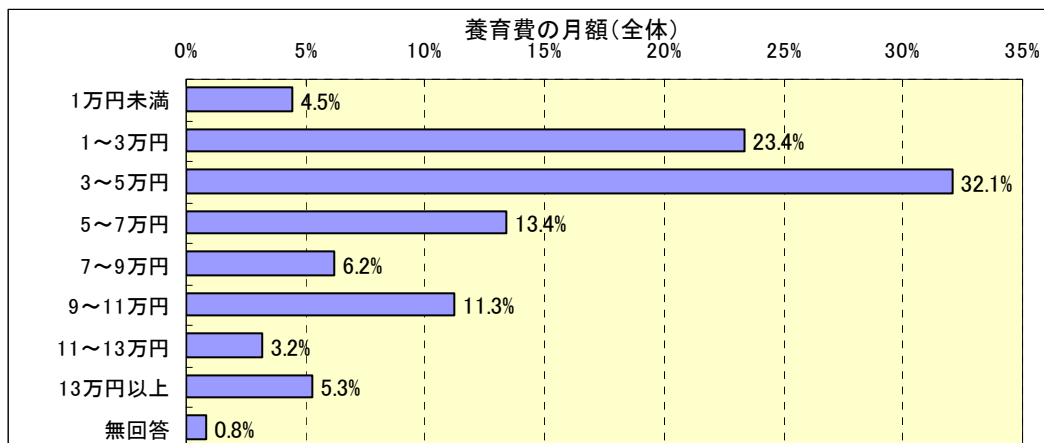


#### ④ 養育費の月額

養育費の月額については、全体では「3～5万円」が32.1%で3割を超え、「1～3万円」が23.4%、「5～7万円」が13.4%、「9～11万円」が11.3%と続いている。

問11-1-1 養育費は月額いくらですか

【基数：養育費をもらっている方で「離婚」の方：(n=453) / 「未婚」の方：(n=18)】



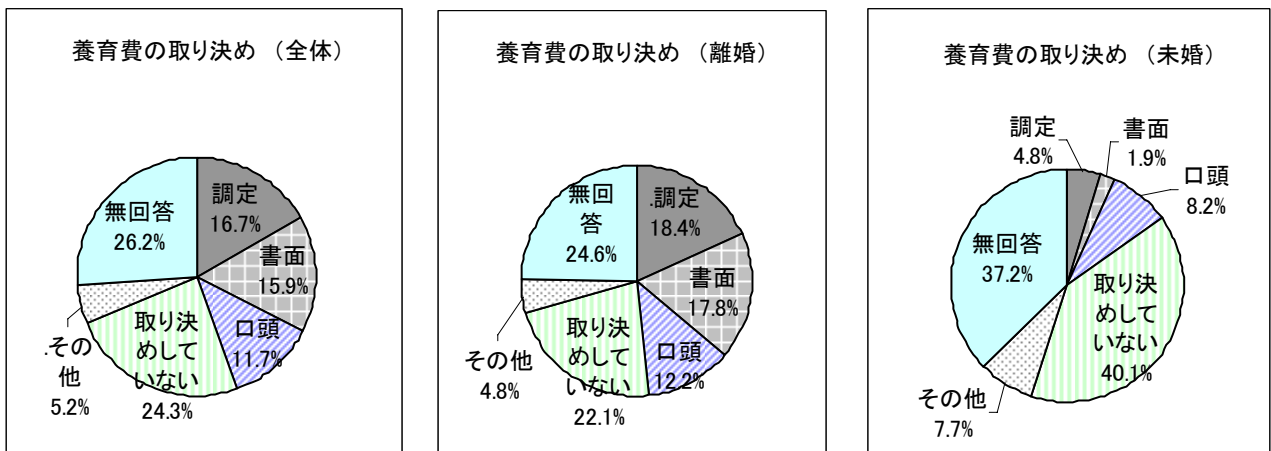
### ⑤ 養育費の取り決め

養育費の取り決めについては、何らかの形で「取り決めをしている」世帯は、全体では 44.3% となっている。

離婚世帯のみ抽出して見ると、ほぼ半数の 48.4% が何らかの方法で取り決めをしているが、一方未婚世帯のみ抽出して見ると、取り決めをしている世帯は 14.9% にとどまっている。

問 1 1 - 2 養育費についての取り決めをしていますか

【基数：ひとり親になった理由を「離婚」と答えた方 (n=1489) / 「未婚」と答えた方：(n=207)】

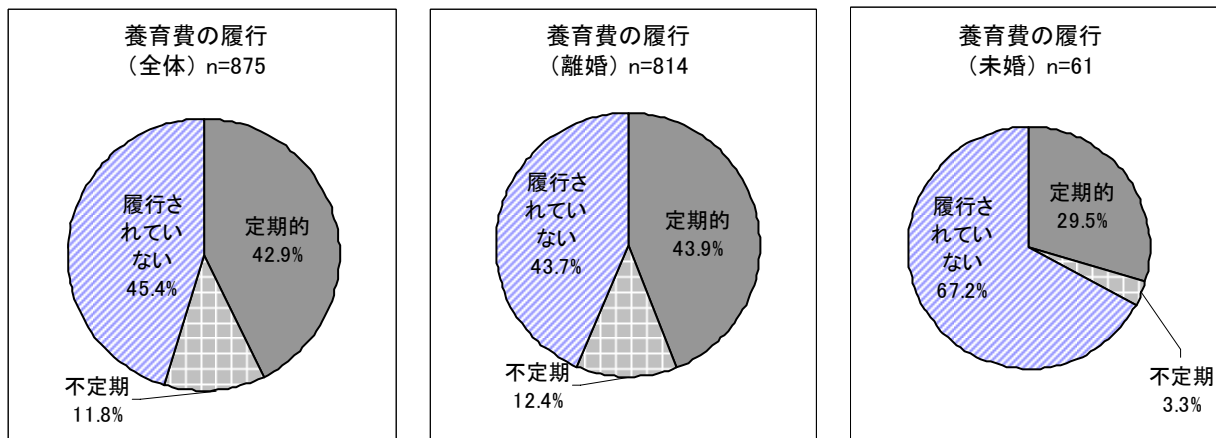


## ⑥養育費の履行

養育費の履行については、無回答を外して集計すると、全体では、「定期的に履行」が42.9%、「不定期ながら履行」が11.8%であった。離婚世帯では「定期的履行」が43.9%、「不定期ながら履行」が12.4%と5割超が履行されている。しかし未婚世帯では「定期的履行」が29.5%で「不定期ながら履行」が3.3%と、履行されているのは3割超にとどまった。

問11-3 養育費は約束通り履行されていますか

【基数：ひとり親になった理由を「離婚」と答えた方（n=1489）／「未婚」と答えた方：（n=207）】

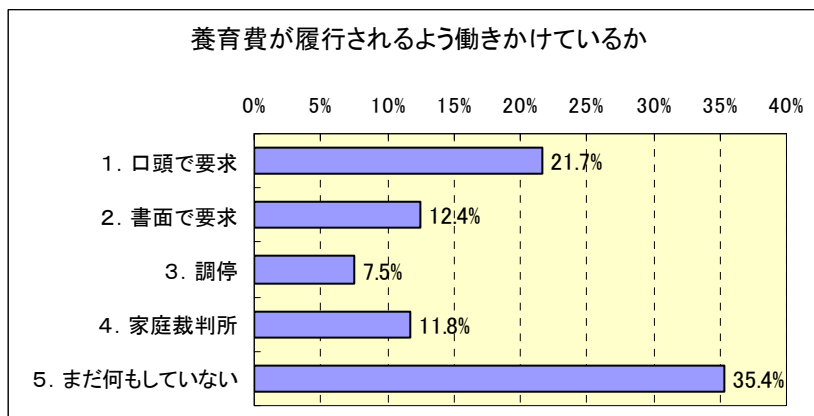


## ⑦養育費履行の働きかけ

養育費履行の働きかけについては、「まだ何もしていない」とする回答が35.4%と最も多く、働きかけをしている回答では、「口頭で要求」が21.7%、「書面で要求」が12.4%となっている。「家庭裁判所」は11.8%、「調停」は7.5%となっている。

問11-4 養育費が履行されるよう働きかけていますか

【基数：ひとり親になった理由を「離婚」・「未婚」と答えた方：（n=1696）（複数回答）】

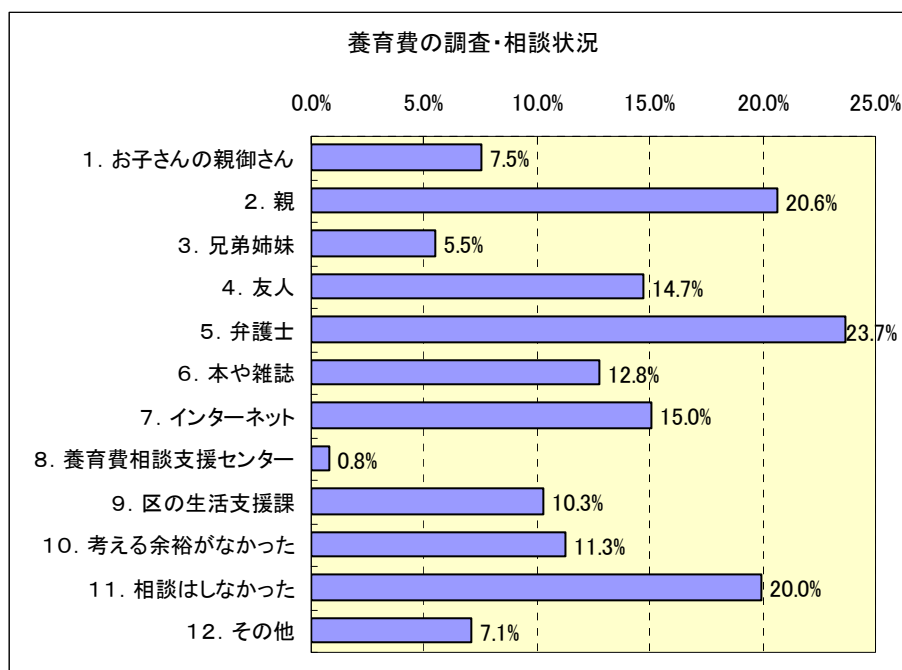


## ⑧養育費の相談

養育費の相談については、「弁護士」23.7%、「親」20.6%に次いで「相談はしなかった」が20.0%と比較的多く、続いて「インターネット」15.0%、「友人」14.7%、「本や雑誌」12.8%、「考える余裕がなかった」11.3%、「区的生活支援課」10.3%の順になっている。  
「お子さんの親御さん」や「兄弟姉妹」、「養育費相談支援センター」は10%未満となっている。

問11-5 離婚時または未婚で出産するときに養育費を調べたり、誰かに相談しましたか

【基数：ひとり親になった理由を「離婚」・「未婚」と答えた方：(n=1696)（複数回答）】

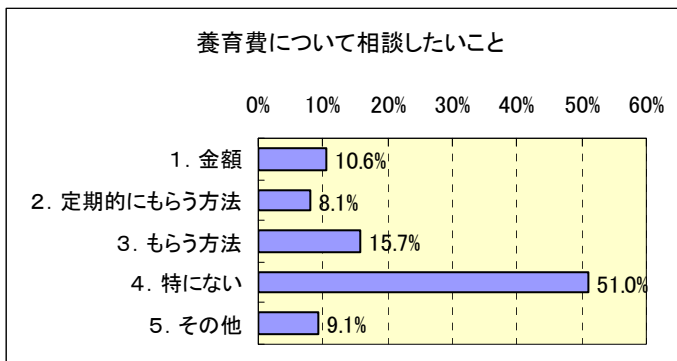


### ⑨ 養育費相談内容

養育費について相談したいことは、「特にない」が 51.0%と最も多くなっており、「もらう方法」が 15.7%、「金額」が 10.6%、「定期的にもらう方法」が 8.1%となっている。

問 1 1 - 6 養育費について相談したいことはありますか

【基数：ひとり親になった理由を「離婚」・「未婚」と答えた方：(n=1696) (複数回答)】

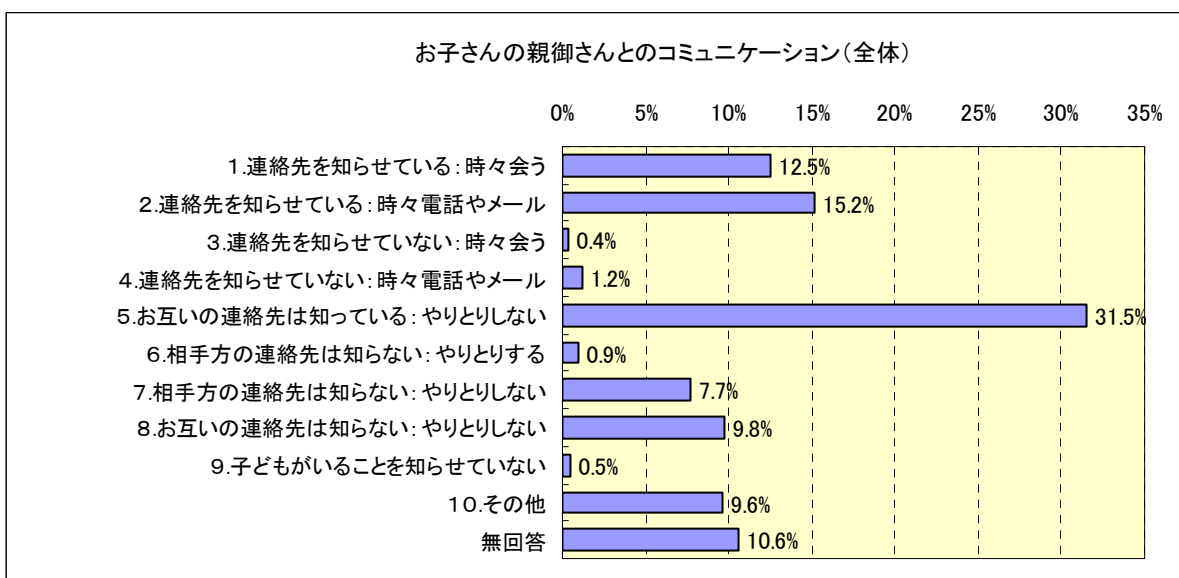


### ⑩ 相手方とのコミュニケーション

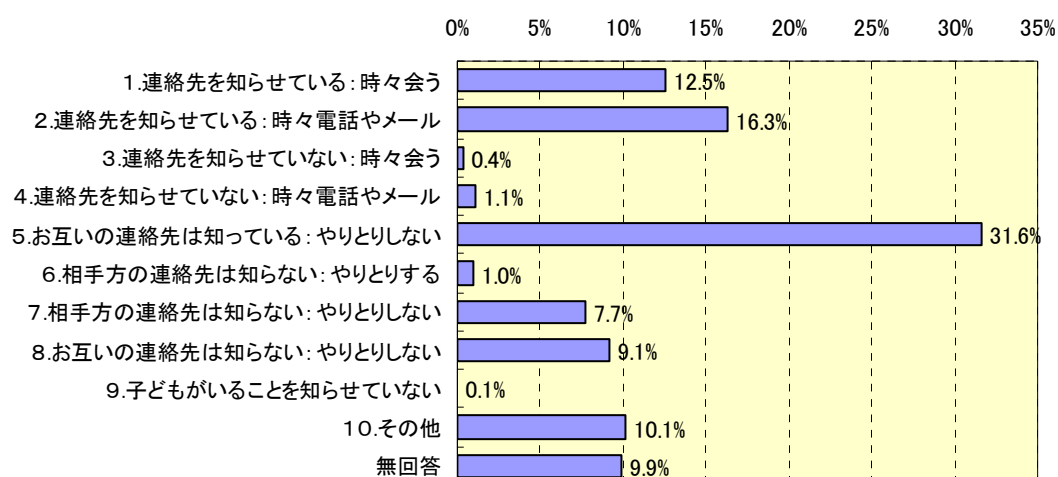
お子さんの親御さんとのコミュニケーションについては、全体では「やりとりしない」が 49.0%と約 5 割を占め、「電話やメールでのやりとりをする」が 16.4%、「時々会う」が 12.9%となっている。理由別では、離婚、未婚ともに「お互いの連絡先は知っているがやりとりしない」が最も多いが、2 番目は離婚が「連絡先を知らせていて時々電話やメールをする」、未婚が「お互いの連絡先は知らずやりとりもしない」となっている。

問 1 1 - 7 お子さんの親御さんとコミュニケーションをとっていますか

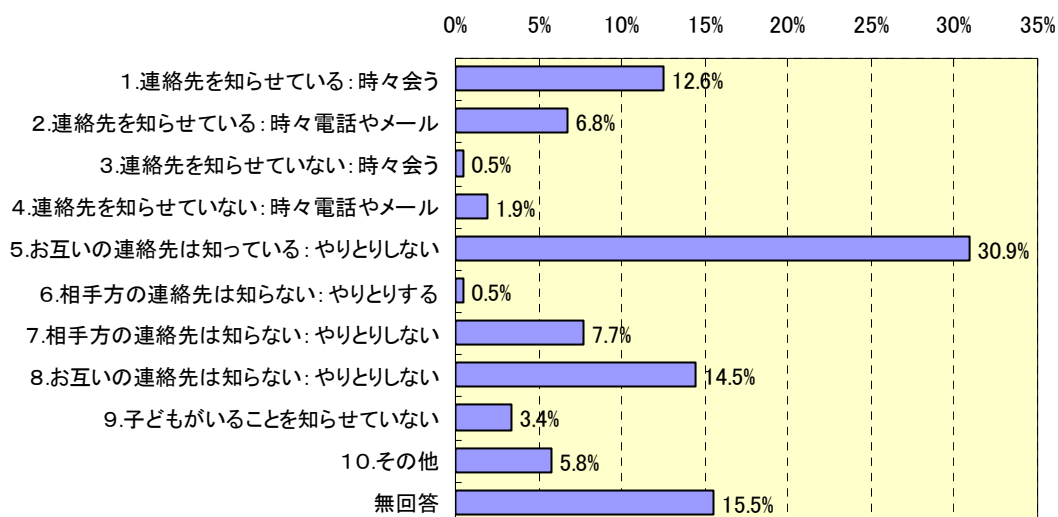
【基数：ひとり親になった理由を「離婚」と答えた方 (n=1489) / 「未婚」と答えた方：(n=207)】



お子さんの親御さんとのコミュニケーション(離婚)



お子さんの親御さんとのコミュニケーション(未婚)



## 2 仕事について

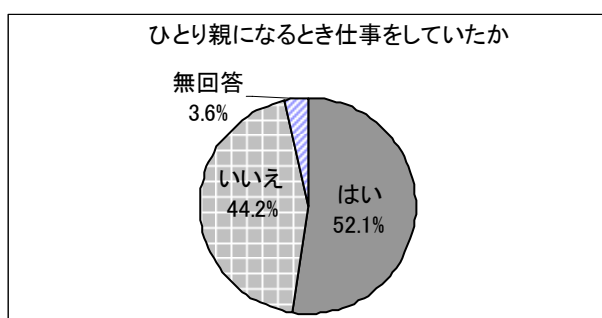
### (1) ひとり親になる時の仕事の状況

#### ①仕事をしてきたか

ひとり親になるとき仕事をしてきたかについては、「はい」と答えた方は 52.1%と半数を超え、「いいえ」と答えた方が 44.2%となっている。

問 1 2 ひとり親になるとき仕事をしていましたか

【基数：全体】

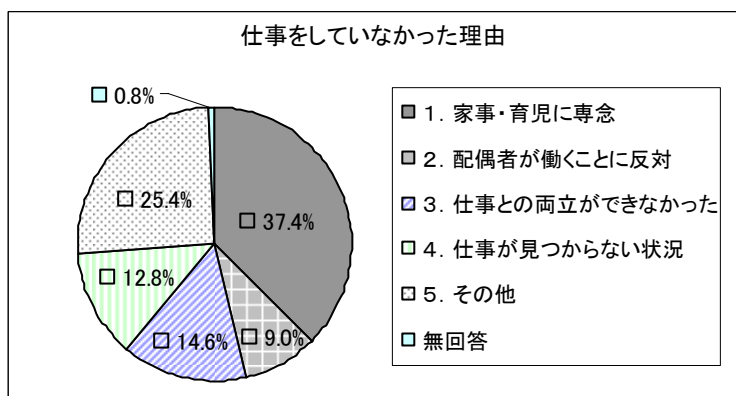


#### ②仕事をしていない理由

ひとり親になるとき仕事をしていなかった方が仕事をしていなかった理由については、「家事・育児に専念」が 37.4%と約 4 割を占め、「仕事との両立ができなかった」が 14.6%、「仕事が見つからない状況」が 12.8%、「配偶者が働くことに反対」が 9.0%となっている。

問 1 2-1 仕事をしていなかった理由を伺います

【基数：仕事をしていなかった方 (n=919)】



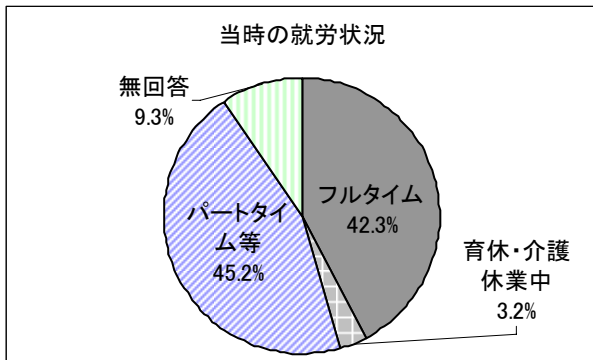


### ③就労状況

ひとり親になるとき仕事をしてきた方の当時の就労状況については、「パートタイム等」が45.2%、「フルタイム」が42.3%と大きな差がなく、「育休・介護休業中」が3.2%となっている。

問12-2 当時の就労状況を伺います

【基数：ひとり親になるとき仕事をしてきた方 (n=1083)】

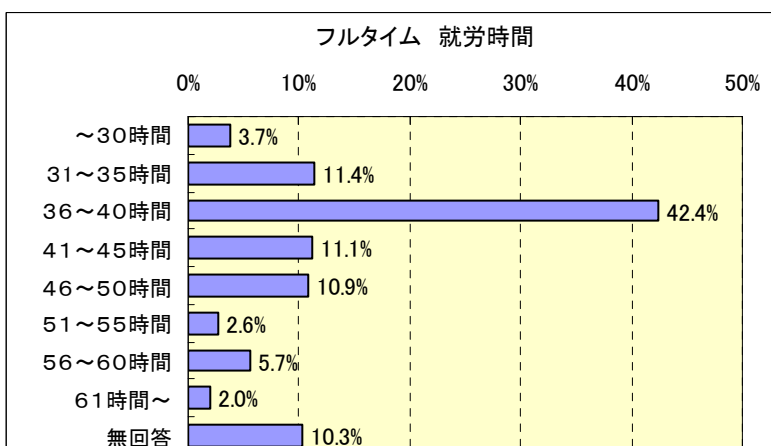


### ④就労時間（フルタイム）

ひとり親になるときフルタイムの仕事をしてきた方の1週当たりの就労時間については、「36～40時間」が42.4%と4割以上を占め、「31～35時間」が11.4%、「41～45時間」が11.1%、「46～50時間」が10.9%と続きこれらを合わせると7割を超える。以下、「56～60時間」が5.7%、「～30時間」が3.7%、「51～55時間」が2.6%、「61時間～」が2.0%と続いている。

問12-2① 1週当たりの就労時間を伺います

【基数：ひとり親になる時フルタイムの仕事をしてきた方 (n=458)】

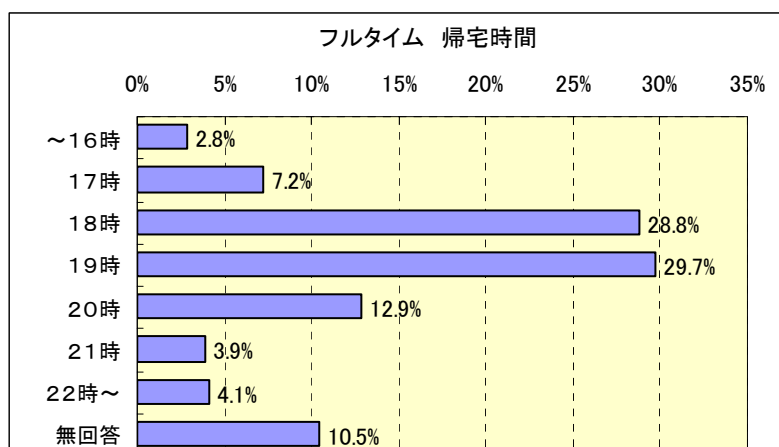


### ⑤帰宅時間（フルタイム）

ひとり親になるときフルタイムの仕事をしていただ方の帰宅時間については、「19時」が29.7%、「18時」が28.8%と合わせて6割近くを占め、「20時」が12.9%、「17時」が7.2%、「22時～」が4.1%、「21時」が3.9%、「～16時」が2.8%と続いている。

問12-2② 平均的な帰宅時間を伺います

【基数：ひとり親になる時フルタイムの仕事をしていただ方（n=458）】

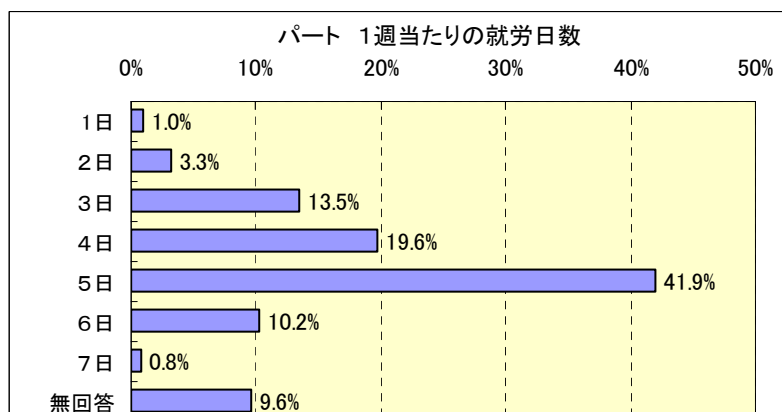


### ⑥就労日数（パート・アルバイト）

ひとり親になるときパート・アルバイトをしていただ方の1週当たりの就労日数は、「5日」が41.9%と4割以上を占め、「4日」が19.6%、「3日」が13.5%、「6日」が10.2%と続き、「2日」「1日」「7日」はそれぞれ3.5%未満となっている。

問12-2③ 1週当たりの就労日数を伺います

【基数：ひとり親になる時パート・アルバイトをしていただ方（n=489）】

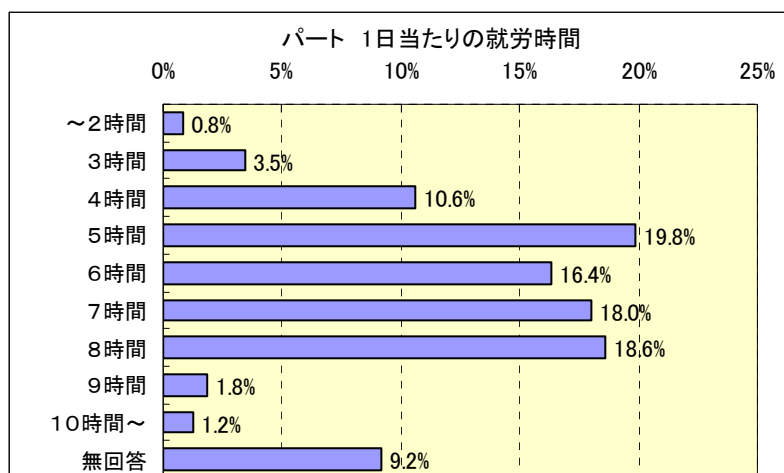


### ⑦就労時間（パート・アルバイト）

ひとり親になるときパート・アルバイトをしていた方の1日当たりの就労時間については、「5時間」が19.8%、「8時間」が18.6%、「7時間」が18.0%、「6時間」が16.4%と続き、「4時間」の10.6%までを合わせると全体の8割を超えている。

問12-2④ 1日あたりの就労時間を伺います

【基数：ひとり親になる時パート・アルバイトをしていた方（n=489）】

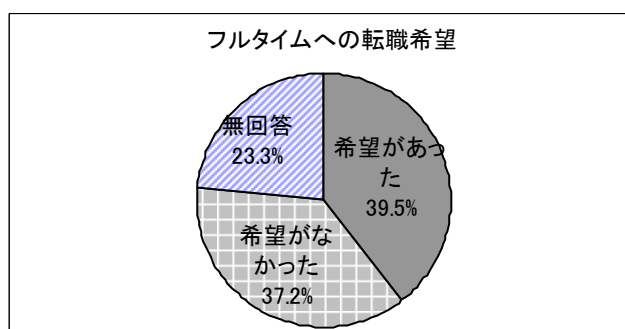


### ⑧転職希望（パート・アルバイト）

ひとり親になるときパート・アルバイトをしていた方のフルタイムへの転職希望の有無は、「希望があった」が39.5%、「希望がなかった」が37.2%とほぼ二分している。

問12-2⑤ フルタイムへの転職希望の有無を伺います

【基数：ひとり親になる時パート・アルバイトをしていた方（n=489）】

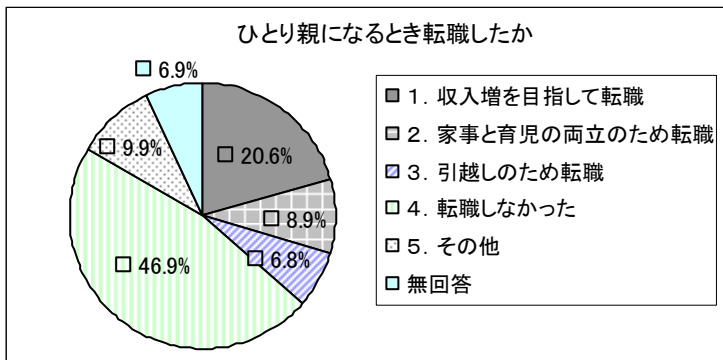


## ⑨ 転職の有無

ひとり親になるとき仕事（フルタイム・パート・アルバイト）をしていた方がひとり親になるとき転職したかについては、「転職しなかった」が 46.9%と半数近くを占め、一方「収入増を目指して転職」は 20.6%、「家事と育児の両立のため転職」が 8.9%、「引越しのため転職」が 6.8%となっている。

問 1 2 - 3 ひとり親になるとき転職しましたか

【基数：ひとり親になるとき仕事をしていた方（n=1083）】



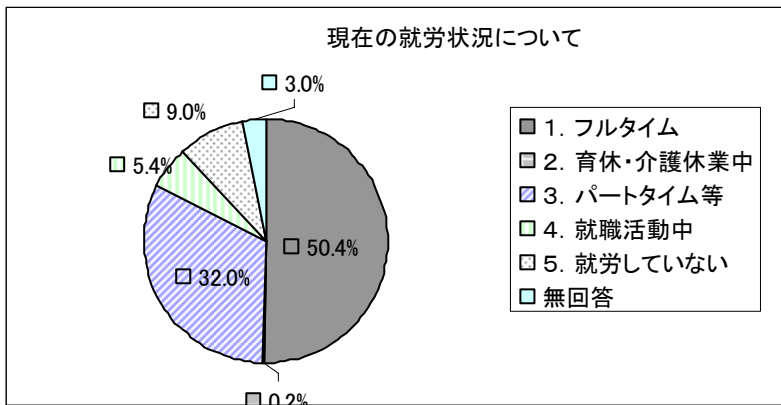
## (2) 現在の就労状況

### ①就労状況

現在の就労状況については、「フルタイム」が 50.4%と半数以上を占め、「パートタイム等」の 32.0%と合わせると 8 割以上が就労している。

問 1 3 現在の就労状況について伺います

【基数：全体】

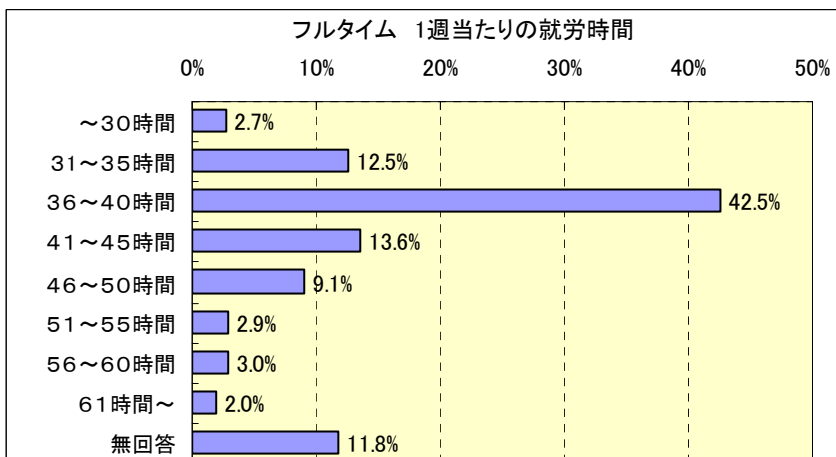


### ②就労時間（フルタイム）

現在フルタイムで就労している方の 1 週当たりの就労時間については、「36～40 時間」が 42.5%と 4 割以上を占め、「41～45 時間」が 13.6%、「31～35 時間」が 12.5%、「46～50 時間」が 9.1%と続き、「～30 時間」及び「56～60 時間」「61 時間～」はそれぞれ 3%以下となっている。

問 1 3 ① 1 週当たりの就労時間について伺います

【基数：現在フルタイムで就労している方(n=1046)】

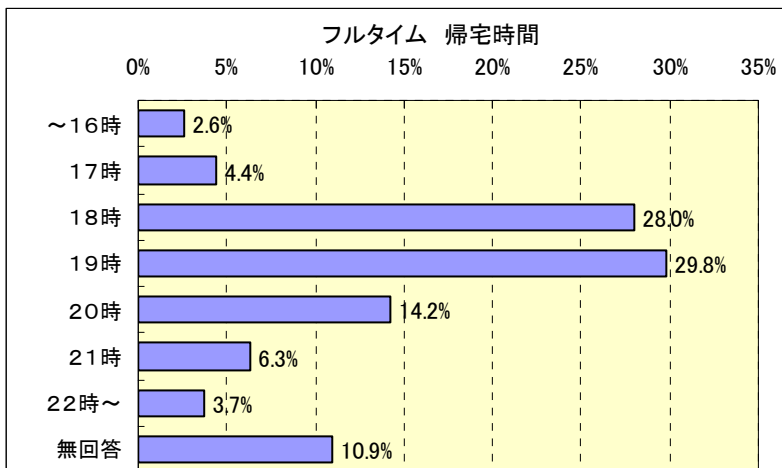


### ③帰宅時間（フルタイム）

現在フルタイムで就労している方の帰宅時間については、「19時」が29.8%、「18時」が28%と合わせて6割近くを占め、「20時」が14.2%、「21時」が6.3%と続き、「17時」「～16時」及び「22時～」がそれぞれ5%未満となっている。

問13②帰宅時間について伺います

【基数：現在フルタイムで就労している方(n=1046)】

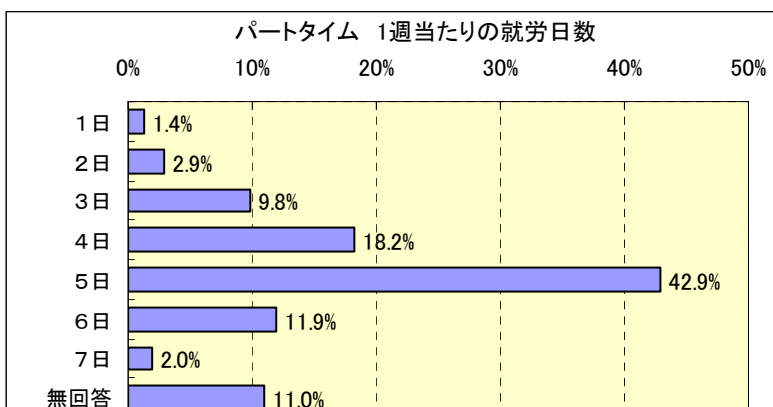


### ④ 就労日数（パートタイム）

現在パートタイムで就労している方の1週当たりの就労日数については、「5日」が42.9%と4割以上を占め、「4日」が18.2%、「6日」が11.9%、「3日」が9.8%と続き、「2日」「7日」「1日」はそれぞれ3%未満となっている。

問13③ 1週当たりの就労日数について伺います

【基数：現在パートタイムで就労している方(n=664)】

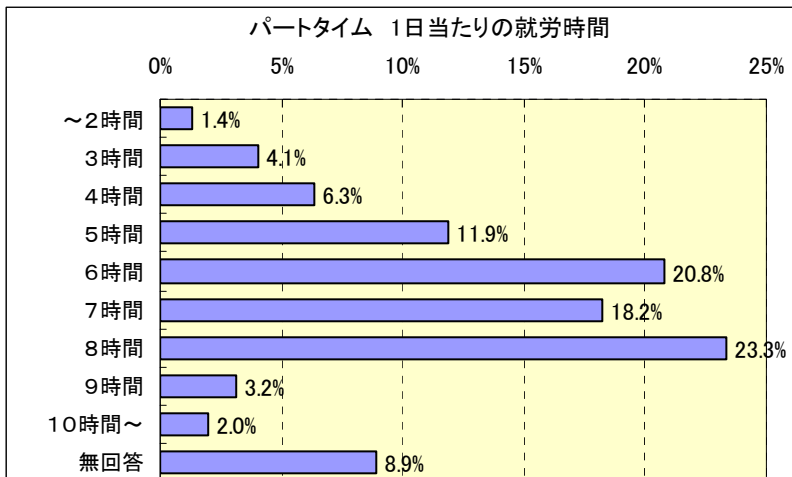


⑤就労時間（パートタイム）

現在パートタイムで就労している方の1日当たりの就労時間については、「8時間」が23.3%、「6時間」が20.8%とそれぞれ2割以上を占め、「7時間」が18.2%、「5時間」が11.9%、「4時間」の6.3%までを合わせると全体の8割を超えている。

問13④ 1日当たりの就労時間について伺います

【基数：現在パートタイムで就労している方(n=664)】

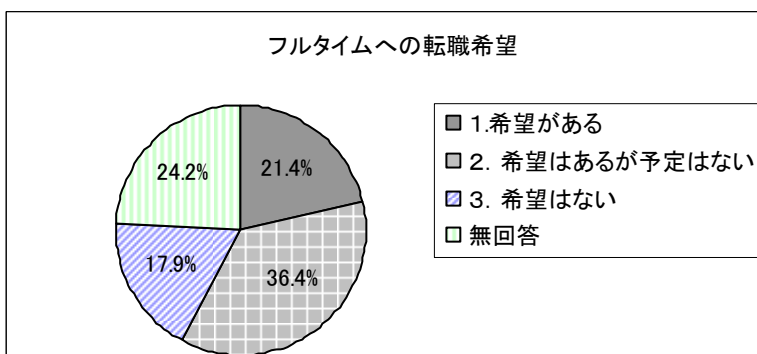


⑥転職希望（パートタイム）

現在パートタイムで就労している方のフルタイムへの転職希望の有無については、「希望はあるが予定はない」が36.4%、「希望がある」が21.4%と合わせて6割近くになり、「希望はない」が17.9%となっている。

問13⑤ フルタイムへの転職希望の有無について伺います

【基数：現在パートタイムで就労している方(n=664)】

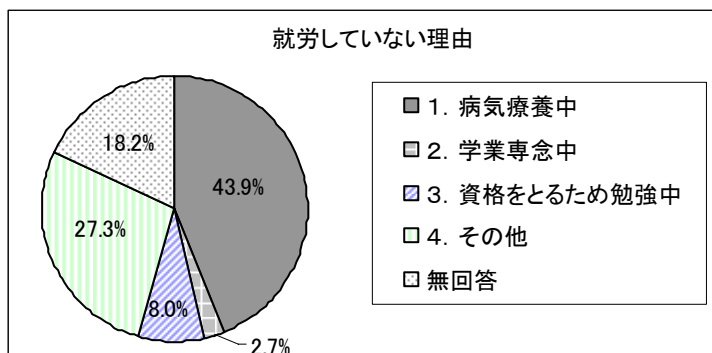


### ⑦就労していない理由

「就労していない」方の就労していない理由については、「病気療養中」が43.9%と4割を超え、「資格をとるため勉強中」が8.0%、「学業専念中」が2.7%となっている。

問13⑥ 就労していない理由について伺います

【基数：現在就労していない方(n=187)】

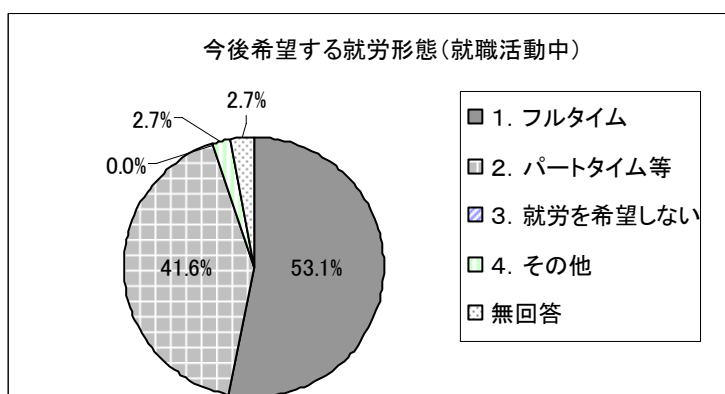


### ⑧就労希望状況（就職活動中）

現在「就職活動中」の方の今後希望する就労状況については、「フルタイム」が53.1%と5割を超え、「パートタイム等」が41.6%となっている。

問13-1① 今後希望する就労状況について伺います

【基数：就職活動中の方(n=113)】



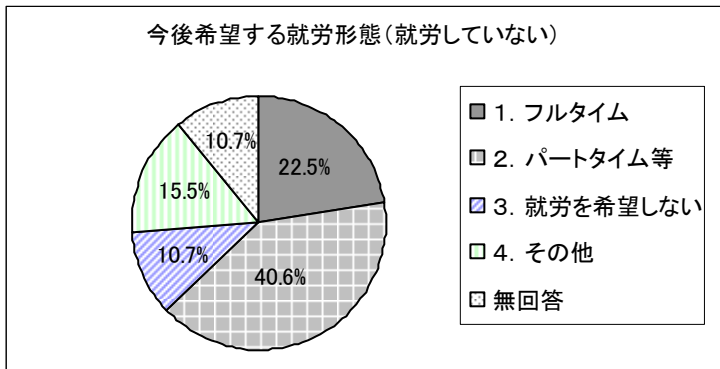


⑨就労希望状況（未就労）

現在「就労していない」の方の今後希望する就労状況については、「パートタイム等」が40.6%と4割を超え、「フルタイム」が22.5%と続き、「就労を希望しない」は10.7%となっている。

問13-1② 今後希望する就労状況について伺います

【基数：就労していない方(n=187)】

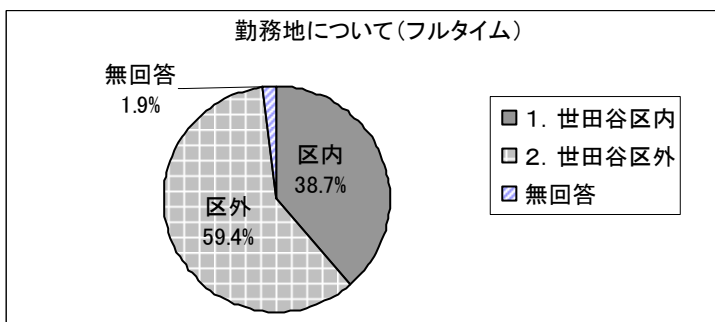


⑩勤務地（フルタイム）

現在フルタイムの方の勤務地については、「世田谷区外」が59.4%と約6割、「世田谷区内」が38.7%と約4割となっている。

問13-2① 勤務地について伺います

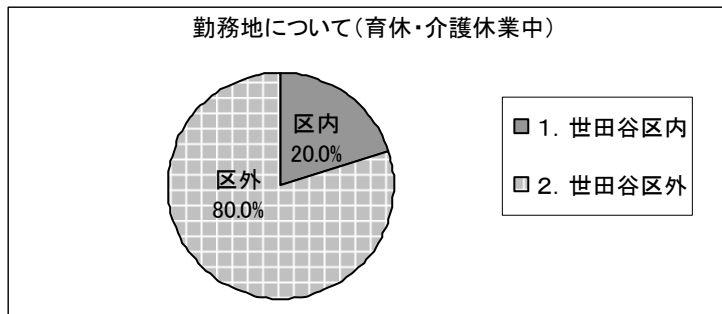
【基数：現在フルタイムの方(n=1046)】



⑪勤務地（育休・介護休業中）

問 1 3 - 2 ② 勤務地について伺います

【基数：現在、育休・介護休業中の方(n=5)】

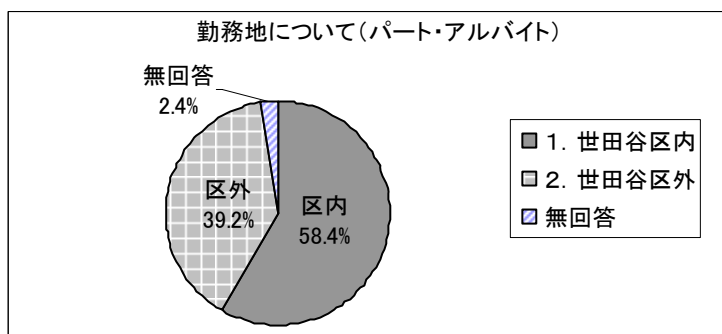


⑫勤務地（パート・アルバイト）

現在パート・アルバイトの方の勤務地については、「世田谷区内」が 58.4%と約 6 割を占め、「世田谷区外」が 39.2%と約 4 割となっている。

問 1 3 - 2 ③ 勤務地について伺います

【基数：現在パート・アルバイトの方(n=664)】

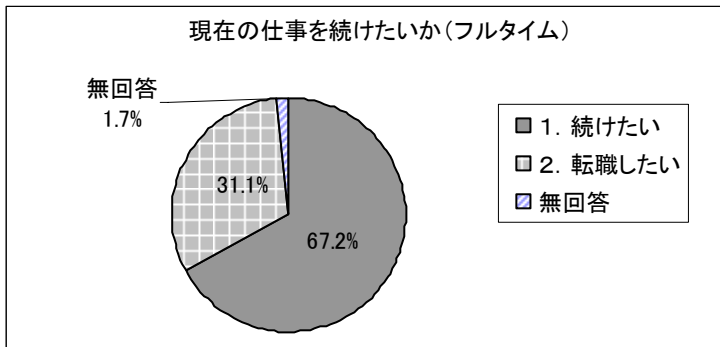


### ⑬仕事の継続（フルタイム）

現在フルタイムの方の現在の仕事を続けたいかについては、「続けたい」が67.2%と7割近くを占め、「転職したい」が31.1%と約3割となっている。

問13-3① 現在の仕事を続けたいですか

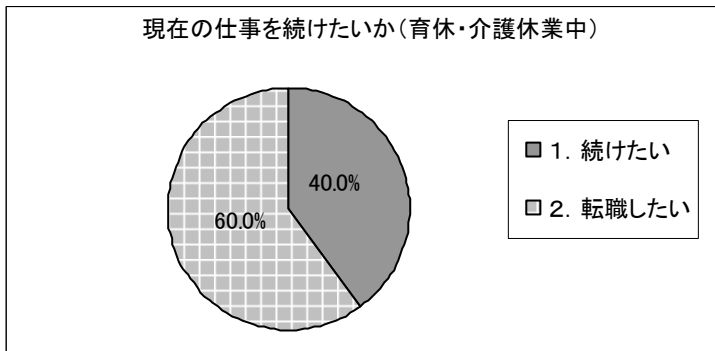
【基数：現在フルタイムの方(n=1046)】



### ⑭仕事の継続（育休・介護休業中）

問13-3② 現在の仕事を続けたいですか

【基数：現在、育休・介護休業中の方(n=5)】

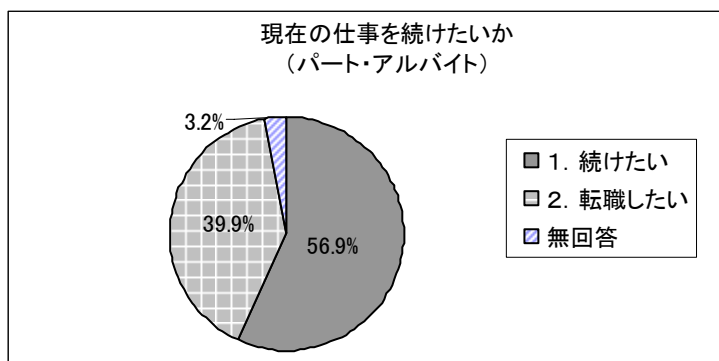


### ⑮仕事の継続（パート・アルバイト）

現在パート・アルバイトの方の現在の仕事を続けたいかについては、「続けたい」が 56.9%と 6割近くを占め、「転職したい」が 39.9%と約 4割となっている。

問 1 3 - 3 ③ 現在の仕事を続けたいですか

【基数：現在パート・アルバイトの方(n=664)】

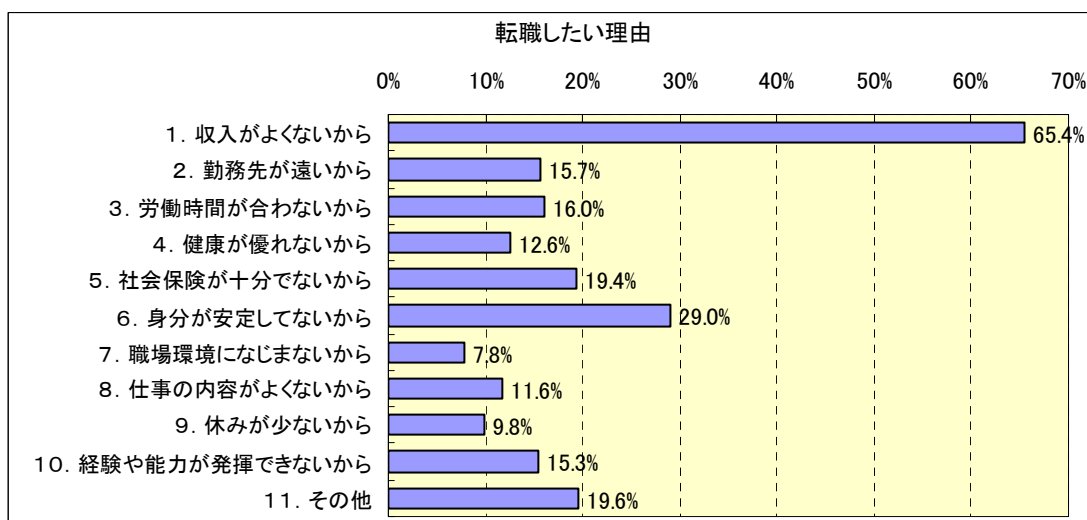


### ⑯転職希望理由

現在就労中で「転職したい」と答えた方の転職したい理由については、「収入がよくないから」が 65.4%と最も多く、次いで、「身分が安定していないから」が 29.0%となっている。以下、「社会保険が十分でないから」が 19.4%となり、「労働時間が合わないから」が 16.0%、「勤務先が遠いから」が 15.7%、「経験や能力が発揮できないから」が 15.3%、「健康が優れないから」が 12.6%、「仕事の内容がよくないから」が 11.6%と続いている。

問 1 3 - 3 - 1 転職したい理由を伺います

【基数：就労中で転職希望の方(n=593)（複数回答）】

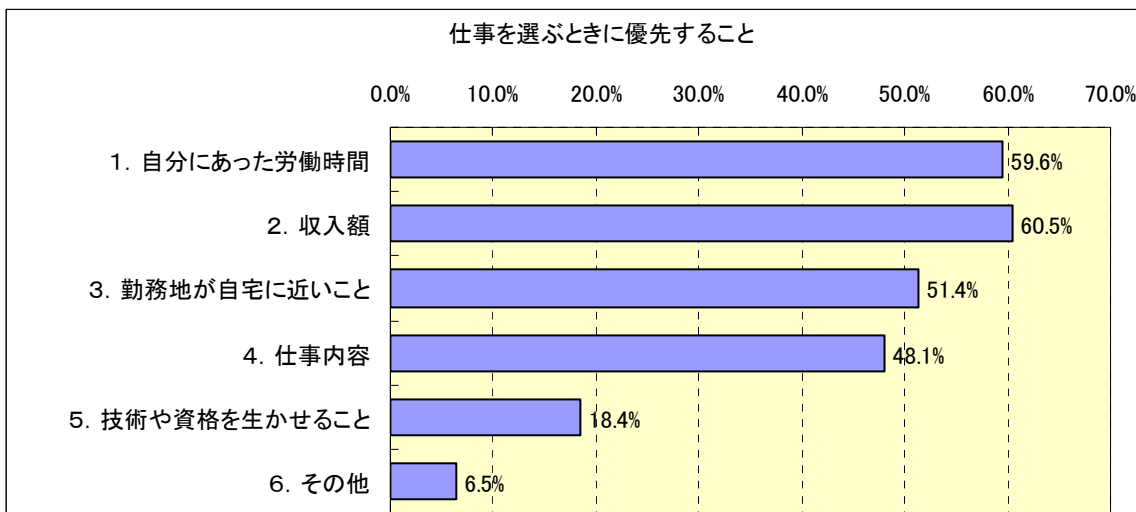


### (3) 仕事の選択基準

仕事を選ぶときに優先することについては、「収入額」が60.5%、「自分にあった労働時間」が59.6%と約6割の方が優先するとし、次いで「勤務地が自宅に近いこと」が51.4%、「仕事内容」が48.1%となっている。

問14 仕事を選ぶときに何を優先して決めていますか（高い順に3つまで回答）

【基数：全体（3つまで回答）】

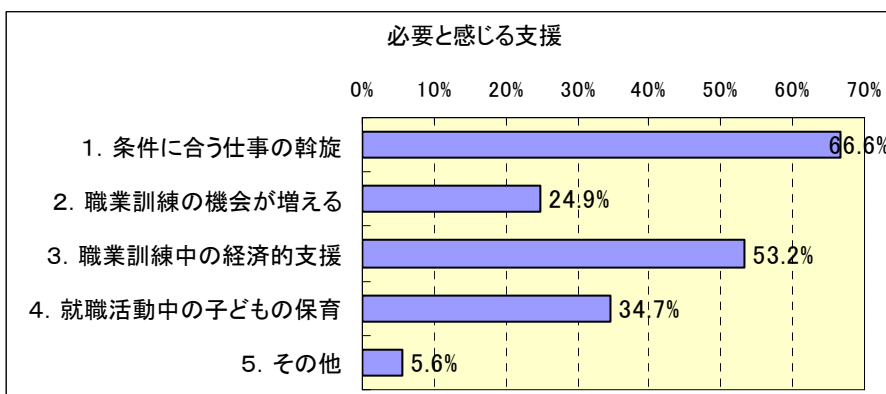


### (4) 必要な支援

新しく仕事をはじめるときに必要なと感じる支援については、「条件に合う仕事の斡旋」が66.6%と最も多く、次いで「職業訓練中の経済的支援」が53.2%となっている。以下、「就職活動中の子どもの保育」が34.7%、「職業訓練の機会が増える」が24.9%となっている。

問15 新しく仕事をはじめるときに必要なと感じる支援は何ですか

【基数：全体（複数回答）】



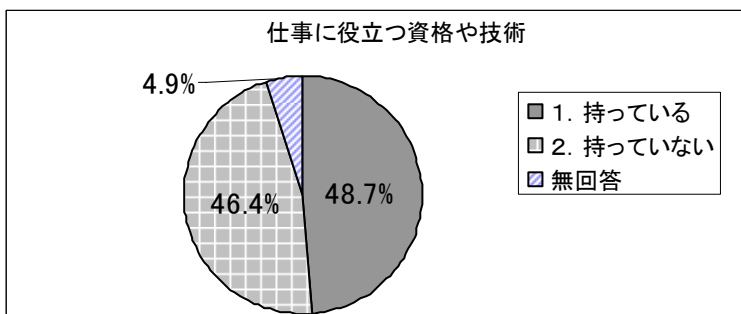
## (5) 資格・技術

### ①資格の有無

仕事に役立つ資格や技術を持っているかについては、「持っている」が 48.7%、「持っていない」が 46.4%とほぼ二分した回答となっている。

問 1 6 仕事に役立つ資格や技術をお持ちですか

【基数：全体】



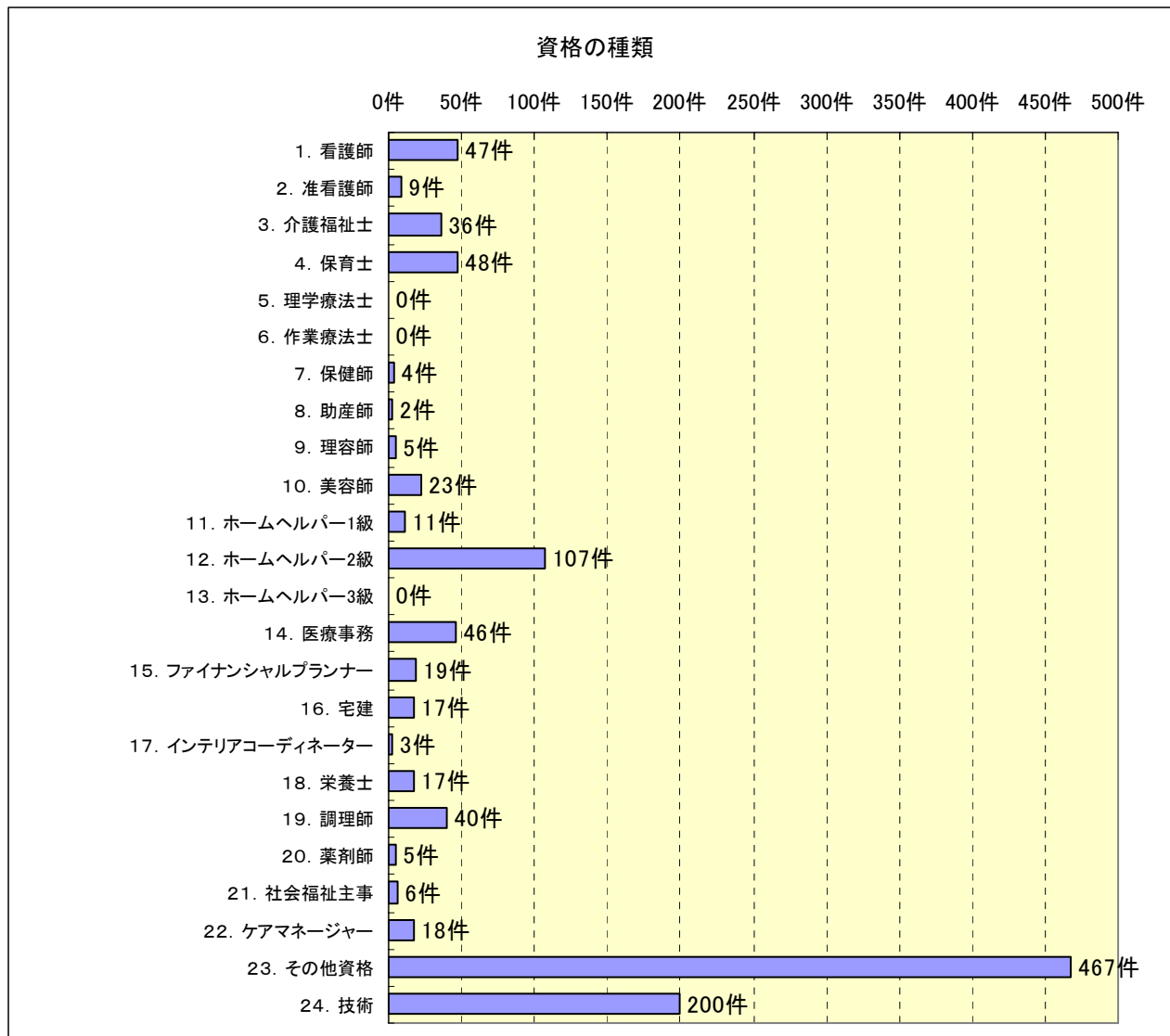
## ②資格の種類（自由記述）

資格を持っている方の資格や技術の内容については、自由記述で回答していただき、「母子家庭高等技能訓練促進費」の対象資格及び「母子家庭教育訓練給付金」で世田谷区がこれまでに助成した資格等について項目として抽出し、それ以外の資格及び技術を「その他資格」、「技術」として分類した。項目として抽出した資格の中では、「ホームヘルパー2級」が最も多く、次いで「看護師」「保育士」「医療事務」と続いている。以下「調理師」「介護福祉士」「美容師」「ファイナンシャルプランナー」「ケアマネージャー」「宅建」「栄養士」「ホームヘルパー1級」となっている。

また、その他の資格については、「教員免許」「秘書」「幼稚園教諭」「歯科衛生士」「簿記」「大型免許」「ネイリスト」等となっている。技術については、「洋服のパターン作成」「美大卒業のため絵画教師」「パソコン操作」「編集・校正」「司会」「英語」等となっている。

問16-1 それはどのような資格（技術）ですか

【基数：資格を持っている方（n=1011）（複数回答）】

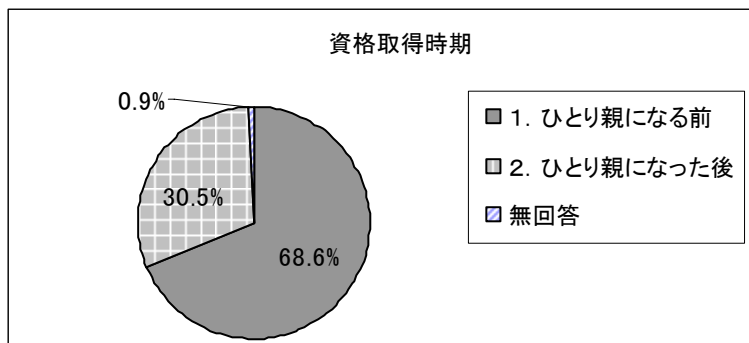


### ③資格の取得時期

資格を持っている方が、その資格をいつ取得したかについては、「ひとり親になる前」が68.6%と7割近くを占め、「ひとり親になった後」が30.5%と3割程度となっている。

問16-2 その資格をいつ取得しましたか

【基数：資格を持っている方（n=1011）】

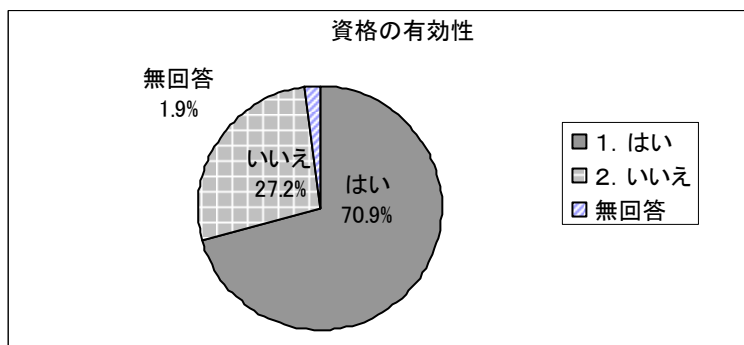


### ④資格の有効性

資格を持っている方のその資格が現在役立っているかについては、「はい」が70.9%と7割を超え、「いいえ」が27.2%となっている。

問16-3 その資格は現在役に立っていますか

【基数：資格を持っている方（n=1011）】





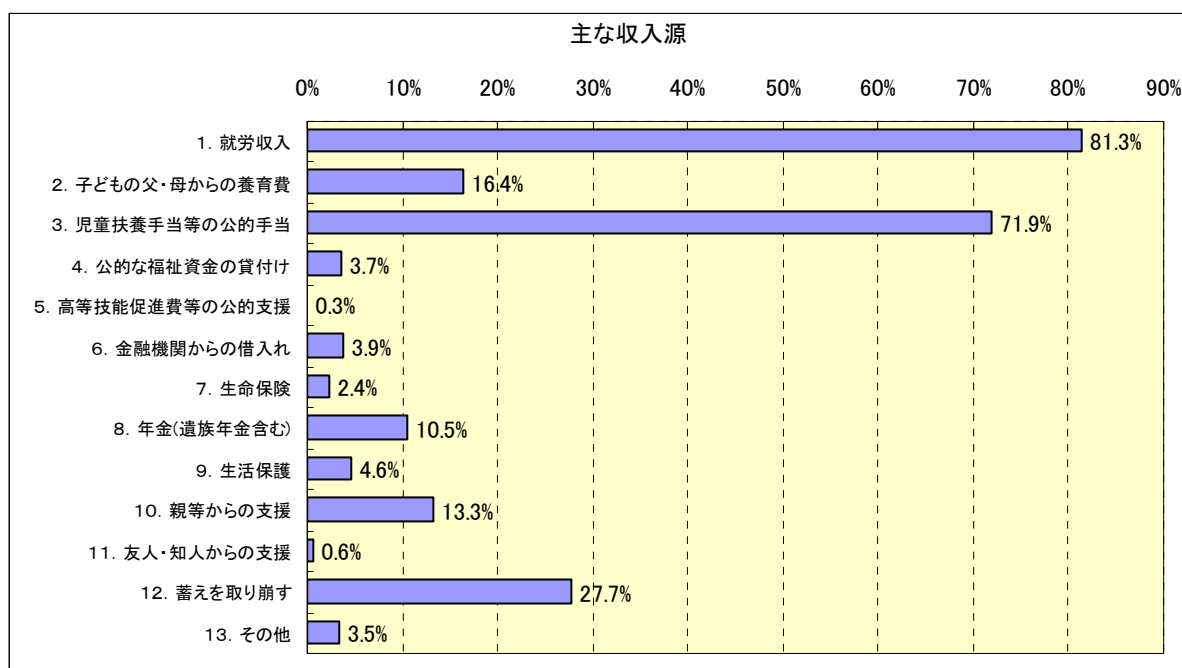
### 3. 経済状況について

#### (1) 主な収入源

現在の主な収入源については、「就労収入」が 81.3%と 8 割以上、「児童扶養手当等の公的手当」が 71.9%と 7 割以上の方がそれぞれ収入源に挙げており、この 2 つが収入の中心となっている。それ以外では、「蓄えを取り崩す」が 27.7%と続き、「子どもの父・母からの養育費」が 16.4%、「親等からの支援」が 13.3%などとなっている。

問 17 現在の主な収入源は何ですか（高い順に 3 つまで回答）

【基数：全体（3 つまで回答）】

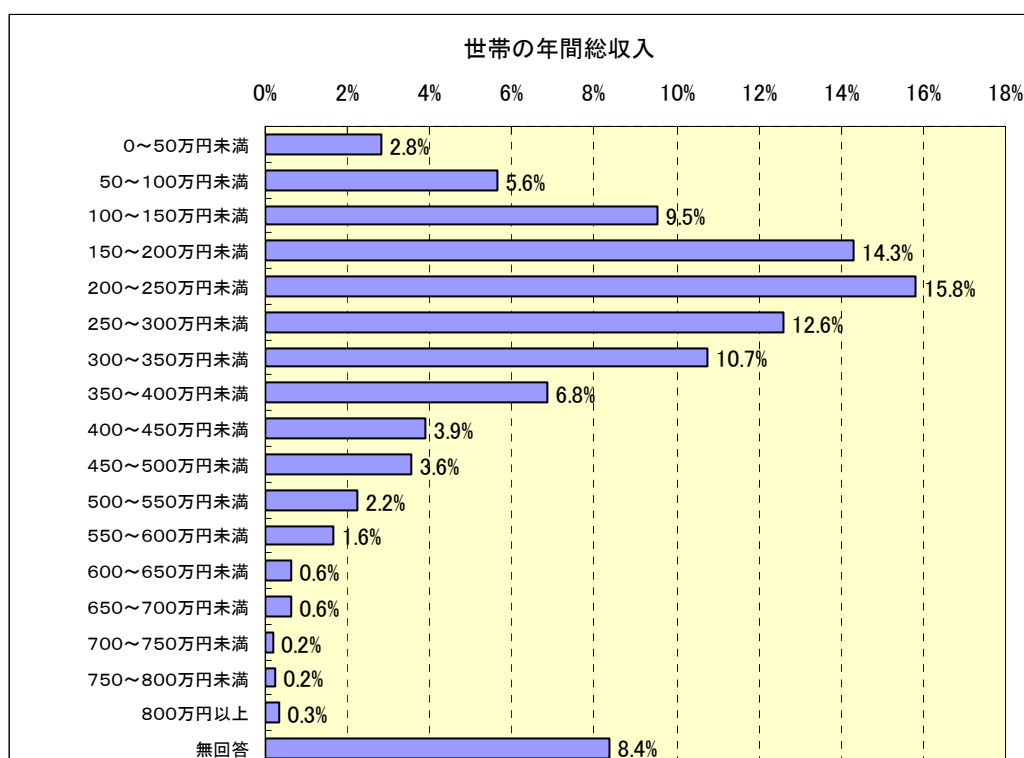


## (2) 総収入

年間の世帯の総収入については、「200～250万円未満」が15.8%で最も多く、「150～200万円未満」が14.3%、「250～300万円未満」が12.6%、「300～350万円未満」が10.7%、「100～150万円未満」が9.5%と続いている。なお、250万円未満の世帯が48.0%と全体の5割近くを占め、300万円未満の世帯は60.6%となり、全体の6割を超えている。

問18 年間の世帯の総収入はどのくらいですか

【基数：全体】

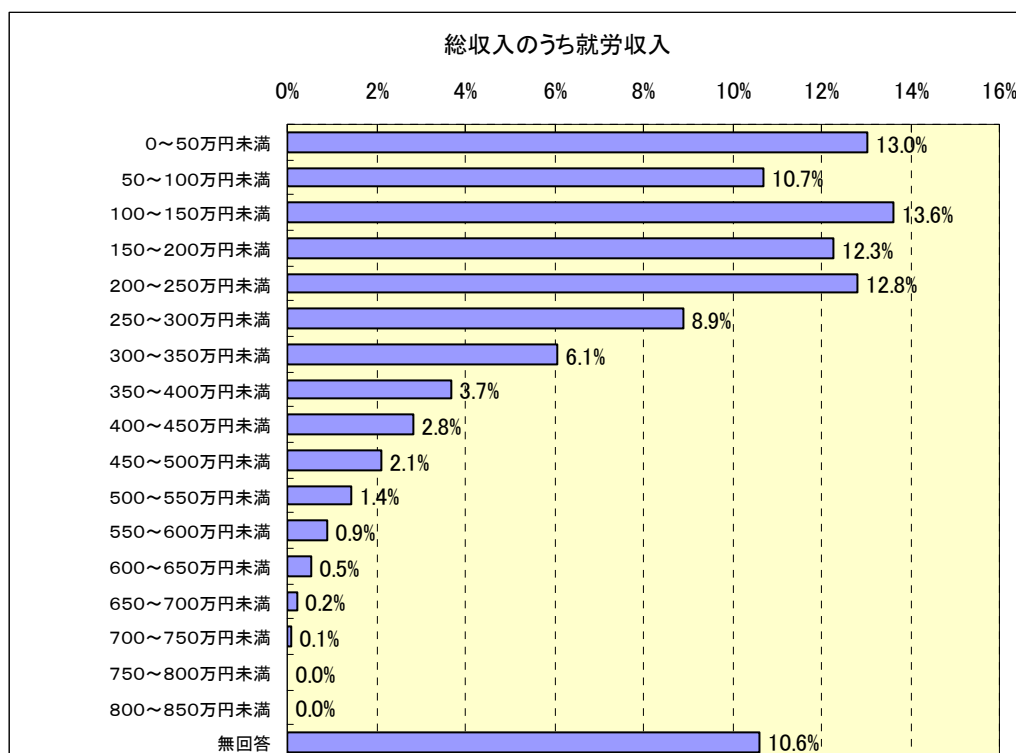


### (3) 就労収入

年間総収入のうちの就労収入については、「100～150万円未満」が13.6%で最も多く、「0～50万円未満」が13.0%、「200～250万円未満」が12.8%、「150～200万円未満」が12.3%、「50～100万円未満」が10.7%と続いている。なお、200万円未満の世帯が49.6%と全体の約5割を占め、250万円未満では62.4%と6割を超えている。

問19 年間総収入のうち就労収入はどのくらいですか

【基数：全体】



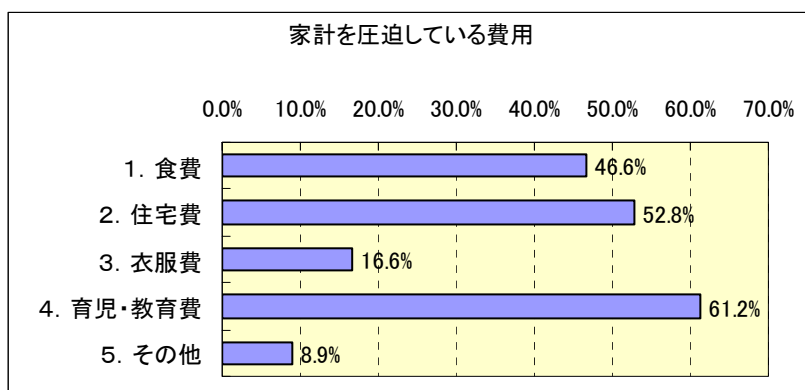
#### (4) 家計について

##### ①家計の内訳

家計を圧迫している費用については、「育児・教育費」が61.2%と最も多く、次いで「住宅費」が52.8%、「食費」が46.6%と続いている。「衣服費」は16.6%となっている。

問20 家計を圧迫している費用は何ですか

【基数：全体（複数回答）】

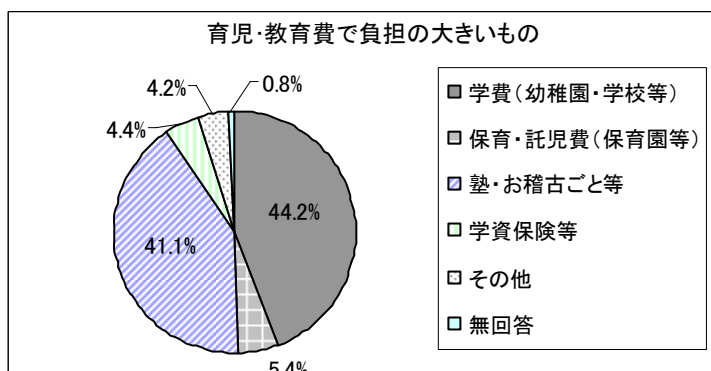


##### ②育児費・教育費の負担

家計を圧迫している費用で「育児費・教育費」を選んだ方の育児費・教育費のうち最も負担の大きいものについては、「学費（幼稚園・学校等）」が44.2%、「塾・お稽古ごと等」が41.1%とそれぞれ4割以上を占め、「保育・託児費（保育園等）」が5.4%、「学資保険等」が4.4%となっている。

問20-1 育児費・教育費のうち最も負担の大きいもの

【基数：家計を圧迫している費用で「育児費・教育費」を選んだ方（n=1271）】

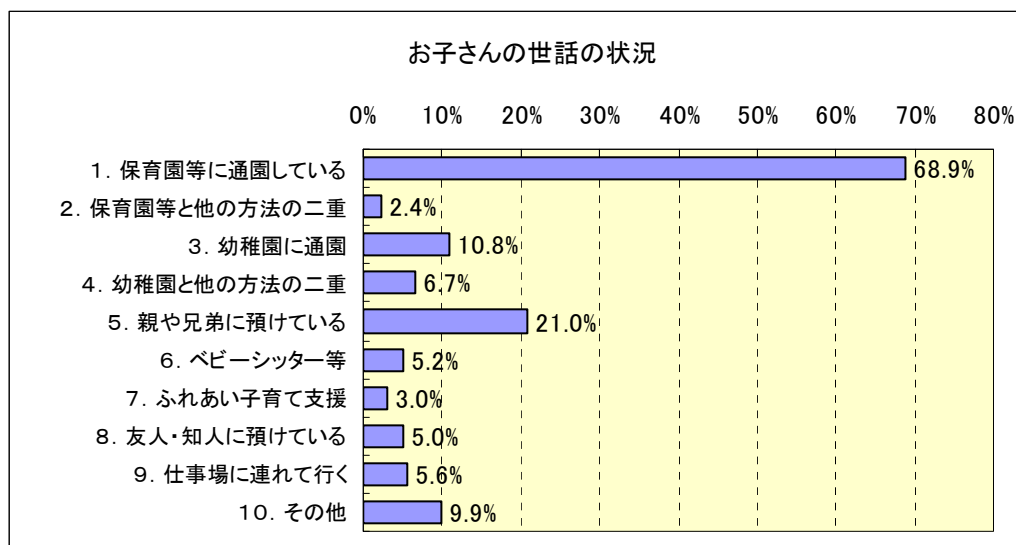


## (5) お子さんの世話

就学前のお子さんがある方がお子さんの世話をどのようにしているかについては、「保育園等に通園している」が68.9%と最も多く、次いで「親や兄弟に預けている」が21.0%、「幼稚園に通園」が10.8%となっている。他には、「幼稚園と他の方法の二重」が6.7%、「仕事場に連れて行く」が5.6%、「ベビーシッター等」が5.2%、「友人・知人に預けている」が5.0%、「ふれあい子育て支援」が3.0%などとなっている。

問2 1 お子さんの世話をどのようにしていますか（未就学児対象）

【基数：未就学のお子さんがある方（n=463）（複数回答）】

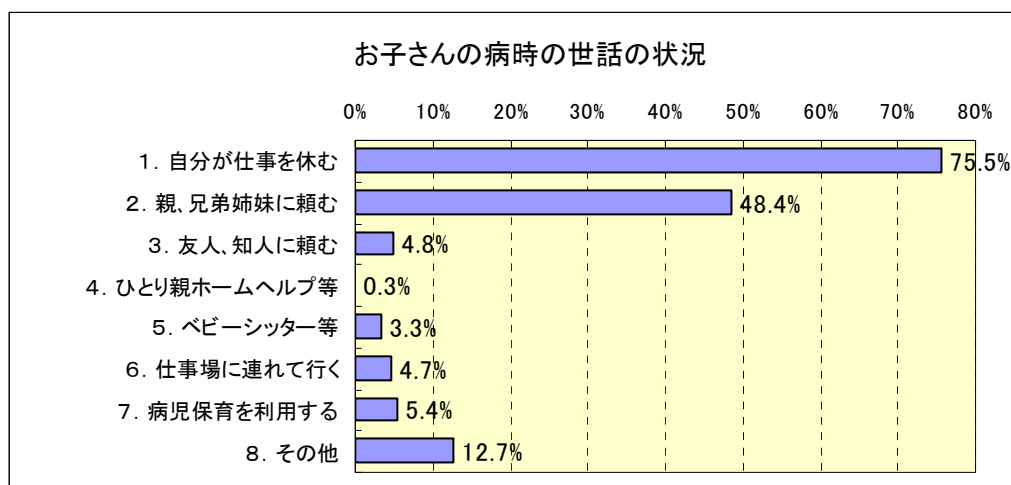


## (6) お子さんの病時の世話

就学前または小学 1～3 年生のお子さんがある方のお子さんが病気の際の世話については、「自分が仕事を休む」が 75.5%と最も多く、次いで、「親、兄弟姉妹に頼む」が 48.4%となっている。他には、「病児保育を利用する」が 5.4%、「友人、知人に頼む」が 4.8%、「仕事場に連れて行く」が 4.7%、「ベビーシッター等」が 3.3%などとなっている。

問 2 2 お子さんが病気の際の世話をどうしていますか(小学 3 年以下のお子さん対象)

【基数：小学 3 年生以下のお子さんがある方 (n=764) (複数回答)】



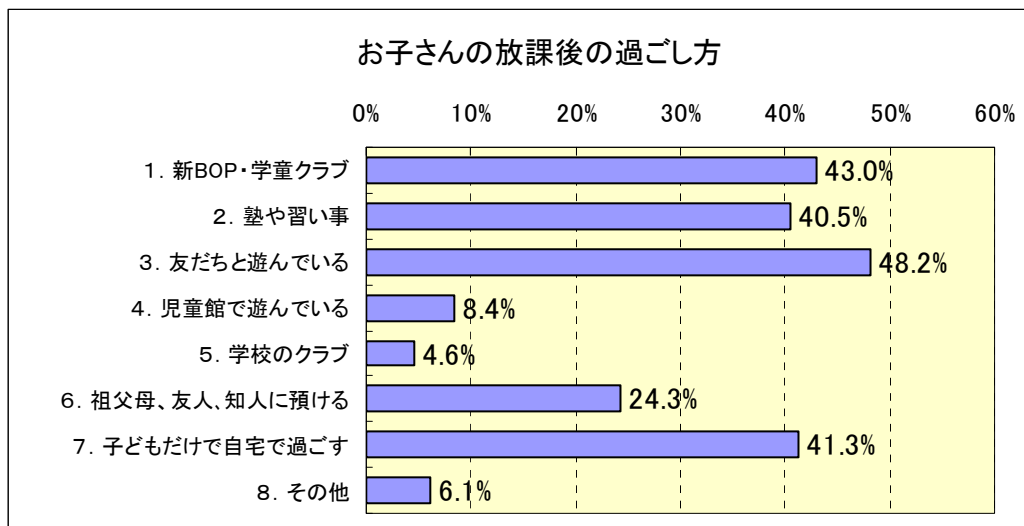
## (7) お子さんの過ごし方

### ①放課後の状況

小学生のお子さんがある方の放課後のお子さんの過ごし方については、「友だちと遊んでいる」が48.2%、「新BOP・学童クラブ」が43.0%、「子どもだけで自宅で過ごす」が41.3%、「塾や習い事」が40.5%とそれぞれ4割を超えている。以下、「祖父母、友人、知人に預ける」が24.3%、「児童館で遊んでいる」が8.4%、「学校のクラブ」が4.6%となっている。

問23① 放課後おさんはどこで過ごしていますか（3つまで回答）

【基数：小学生のお子さんがある方（n=560）（3つまで回答）】

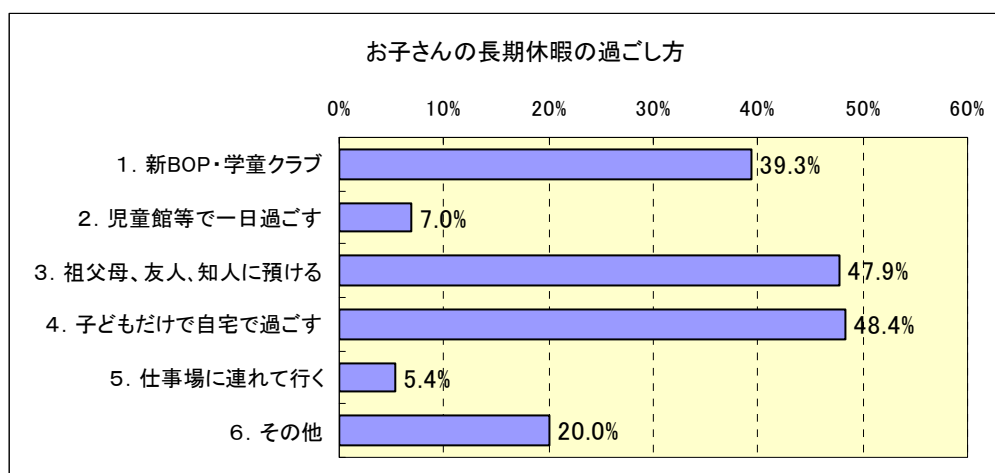


## ②長期休暇

小学生のお子さんがある方の夏休みなどの長期休暇中の過ごし方については、「子どもだけで自宅で過ごす」が48.4%、「祖父母、友人、知人に預ける」が47.9%とそれぞれ5割近くの方が選択しており、次いで「新BOP・学童クラブ」が39.3%となっている。他には、「児童館等で一日過ごす」が7.0%、「仕事場に連れて行く」が5.4%となっている。

問23② 夏休みなどの長期休暇中どこで過ごしているか（3つまで回答）

【基数：小学生のお子さんがある方（n=560）（3つまで回答）】



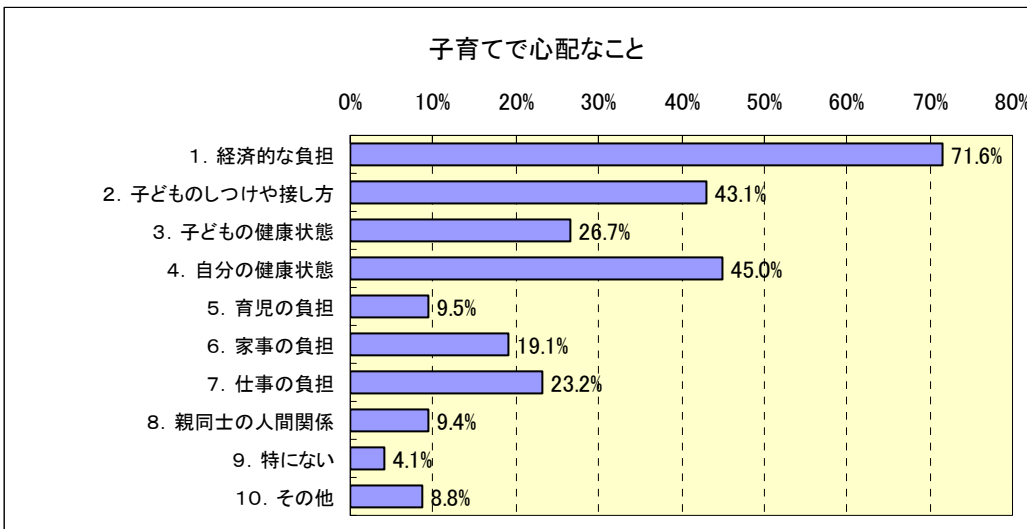


## (8) 心配・悩み事

子育てをしているなかでの心配ごとや悩みごとについては、「経済的な負担」が71.6%で最も多く、次いで「自分の健康状態」が45.0%、「子どものしつけや接し方」が43.1%となっている。以下、「子どもの健康状態」が26.7%、「仕事の負担」が23.2%、「家事の負担」が19.1%、「育児の負担」が9.5%、「親同士の間関係」が9.4%、「特にない」は4.1%となっている。

問24 子育てをしているなかで心配ごとや悩みごとはありますか

【基数：全体（複数回答）】

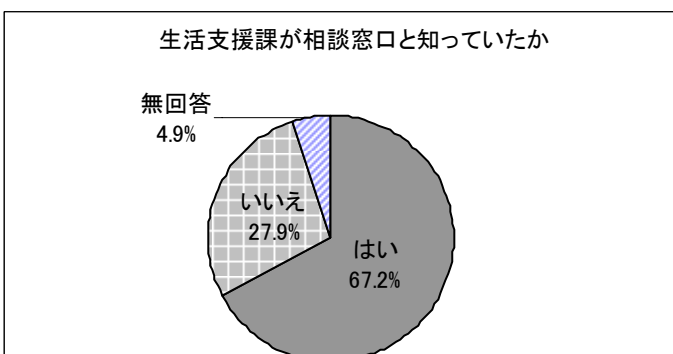


## (9) 相談窓口

相談窓口が各総合支所の生活支援課だと知っていたかについては、「はい」が67.2%と7割近くを占め、「いいえ」が27.9%と3割程度となっている。

問25 相談窓口が各総合支所の生活支援課だと知っていましたか

【基数：全体】

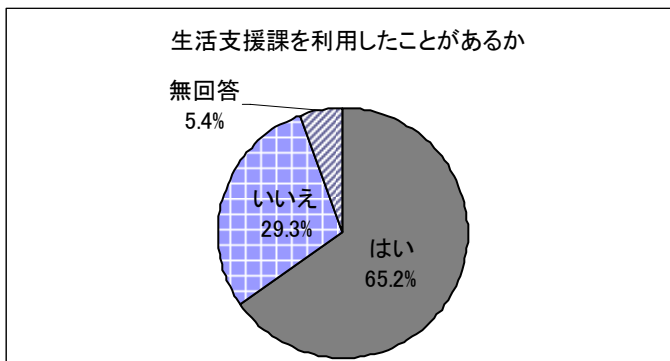


## (10) 相談窓口の利用

生活支援課窓口を利用したことがあるかについては、「はい」が 65.2%と 7 割近くを占め、「いいえ」が 29.3%と 3 割程度となっている。

問 2 6 生活支援課窓口を利用したことがありますか

【基数：全体】



## (11) 相談相手

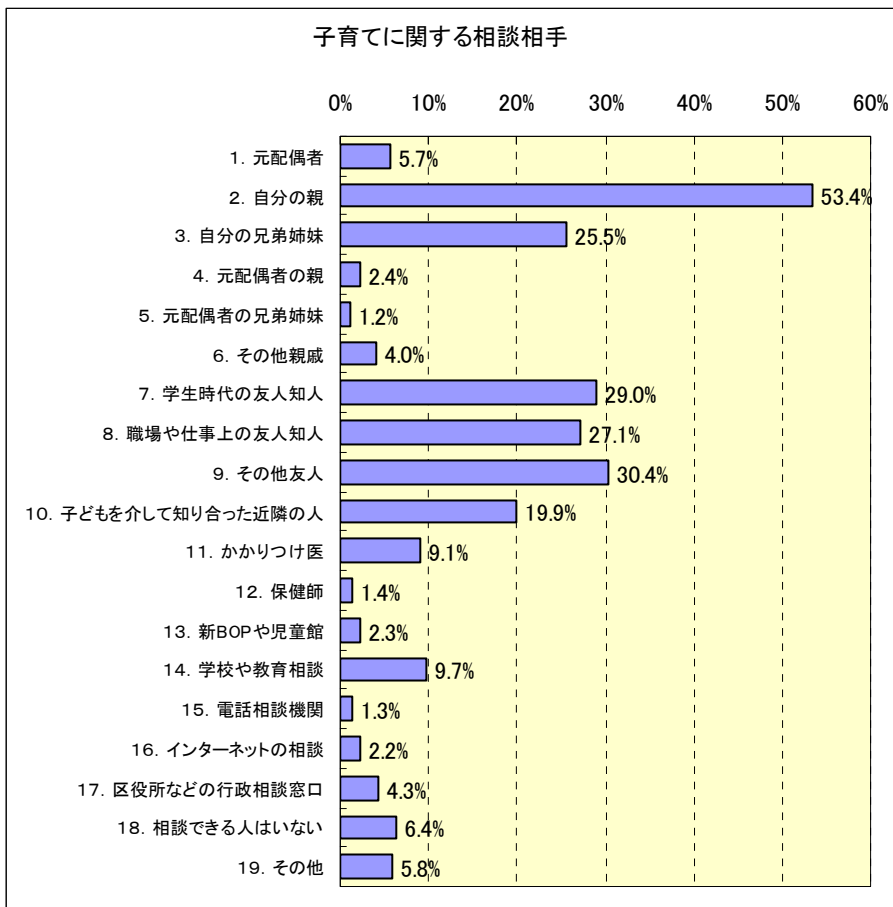
子育てについて心配ごとや悩みごとがある時誰に相談するかについては、「自分の親」が53.4%と最も多く、「その他友人」が30.4%、「学生時代の友人知人」が29.0%、「職場や仕事上の友人知人」が27.1%と続いている。

以下、「自分の兄弟姉妹」が25.5%、「子どもを介して知り合った近隣の人」が19.9%となり、「学校や教育相談」が9.7%、「かかりつけ医」が9.1%となっている。

さらに、「相談できる人はいない」が6.4%、「元配偶者」が5.7%、「区役所などの行政相談窓口」が4.3%などとなっている。

問27 子育てについて心配ごとや悩みごとがある時、誰に相談しますか

【基数：全体（複数回答）】

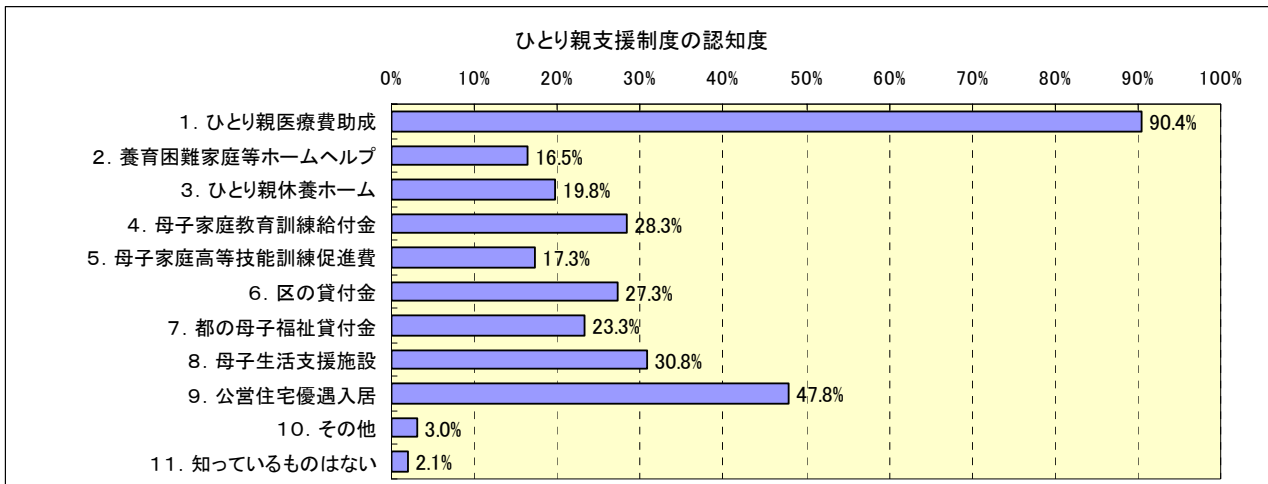


(12) ひとり親支援の認知度

ひとり親支援制度のうち知っているものについては、「ひとり親医療費助成」が90.4%と最も多く9割を超えるが、続く「公営住宅優遇入居」は47.8%と5割に満たない。以下、「母子生活支援施設」が30.8%、「母子家庭教育訓練給付金」が28.3%、「区の貸付金」が27.3%と続き、「都の母子福祉貸付金」が23.3%、「ひとり親休養ホーム」が19.8%、「母子家庭高等技能訓練促進費」が17.3%、「養育困難家庭等ホームヘルプ」が16.5%となっている。  
また、「知っているものはない」は2.1%となっている。

問28 以下のひとり親支援制度のうちご存知のものはありますか

【基数：全体（複数回答）】



### (13) ひとり親支援の利用状況

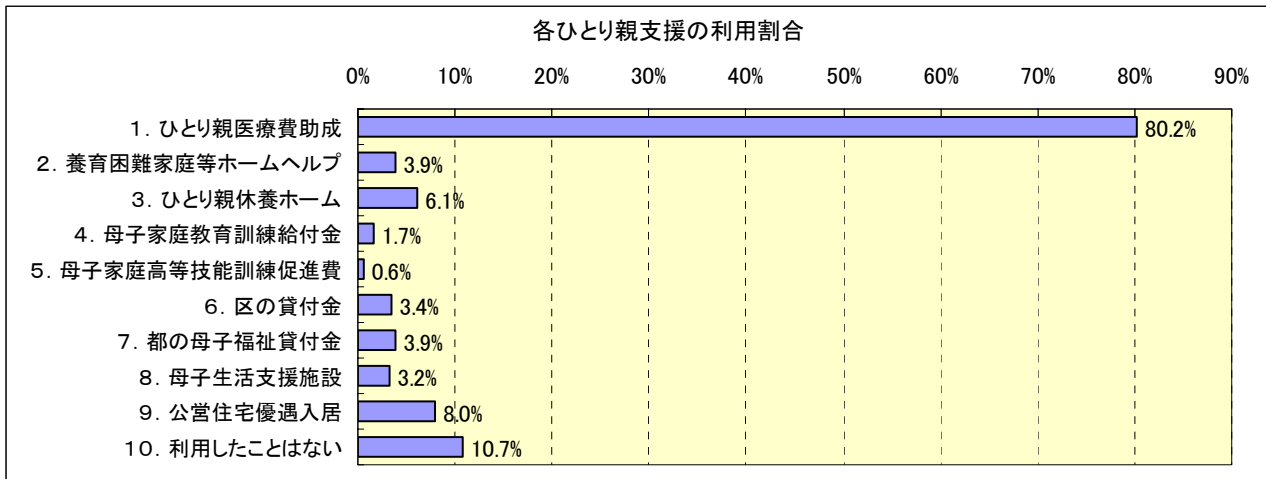
#### ①利用状況

ひとり親支援制度のうち利用したことのあるものについては、「ひとり親医療費助成」が80.2%と最も多く8割を超える一方、「利用したことはない」が10.7%で2番目に多くなっている。

以下、「公営住宅優遇入居」が8.0%、「ひとり親休養ホーム」が6.1%、「養育困難家庭等ホームヘルプ」が3.9%、「都の母子福祉貸付金」が3.9%、「区の貸付金」が3.4%、「母子生活支援施設」が3.2%、「母子家庭教育訓練給付金」が1.7%、「母子家庭高等技能訓練促進費」が0.6%となっている。

問29① 各ひとり親支援制度のうち利用したことのあるものを伺います

【基数：全体（複数回答）】



## ②各支援の有効性

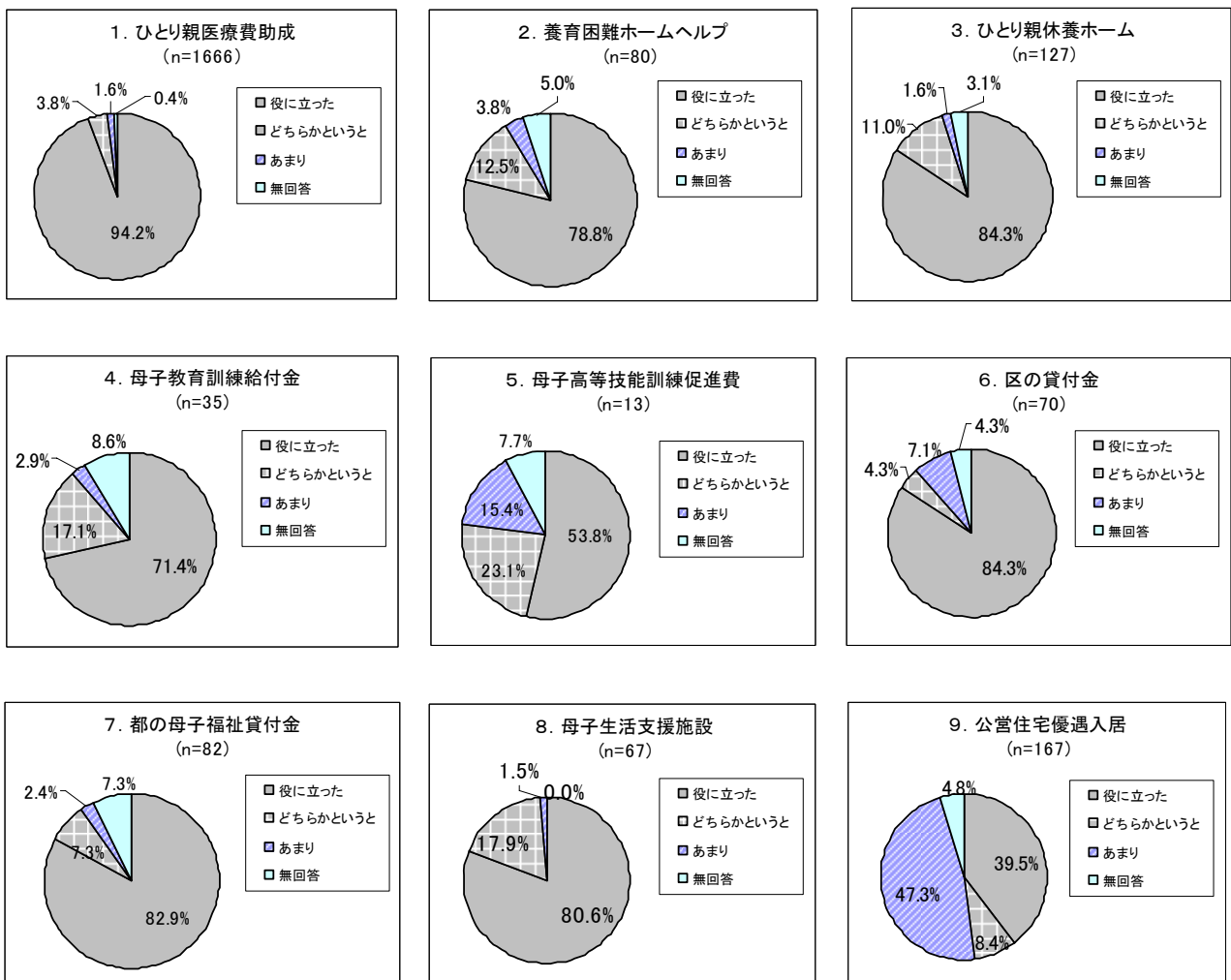
ひとり親支援制度を利用した方のそれぞれのひとり親制度がどの程度役立ったかについては、「ひとり親医療費助成」が役立ったと答えた方が94.2%と最も多く、次いで「ひとり親休養ホーム」及び「区の貸付金」が84.3%、「都の母子福祉貸付金」が82.9%、「母子生活支援施設」が80.6%と続いている。また、「養育困難ホームヘルプ」が78.8%、「母子教育訓練給付金」が71.4%、「母子高等技能訓練促進費」が53.8%、「公営住宅優遇入居」が39.5%となっている。

「役に立った」「どちらかというと役に立った」を合わせた『役に立った(計)』が多いのは、「母子生活支援施設」で98.5%と最も多く、次いで「ひとり親医療費助成」が98.0%、「ひとり親休養ホーム」が95.3%、「養育困難ホームヘルプ」が91.3%、「都の母子福祉貸付金」が90.2%、「区の貸付金」が88.6%、「母子教育訓練給付金」が88.5%と続いている。

一方、あまり役に立たなかったが多いのは「公営住宅優遇入居」で47.3%となっている。

### 問29② それぞれのひとり親支援制度はどの程度役に立ちましたか

【基数：全体（複数回答）】

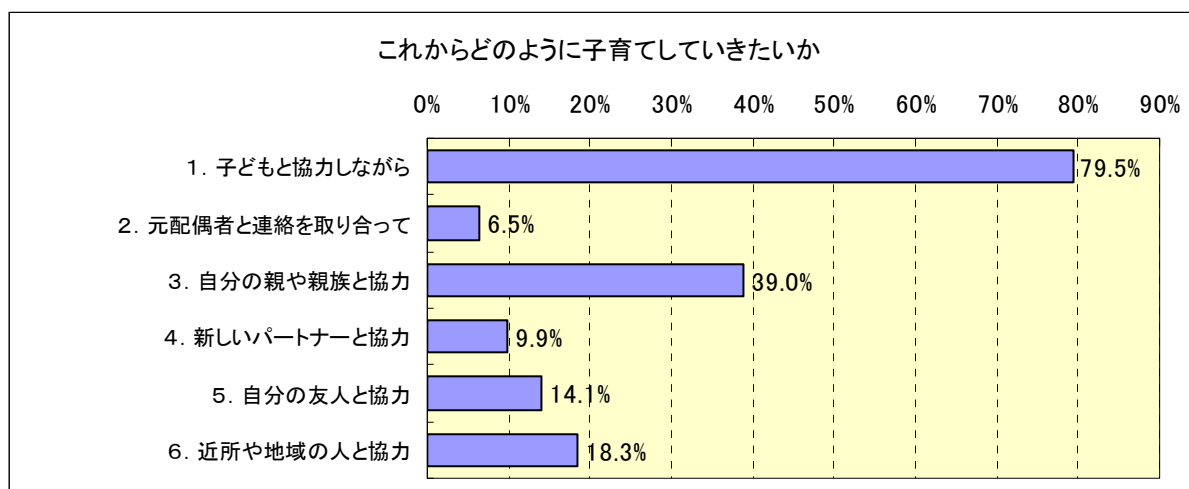


#### (14) 今後の子育て

これからどのように子育てをしていきたいかについては、「子どもと協力しながら」が79.5%と最も多く約8割となっており、次いで「自分の親や親族と協力」が39.0%となっている。以下、「近所や地域の人と協力」が18.3%、「自分の友人と協力」が14.1%、「新しいパートナーと協力」が9.9%、「元配偶者と連絡を取り合って」が6.5%となっている。

問30 これからどのように子育てをしていきたいですか

【基数：全体（複数回答）】

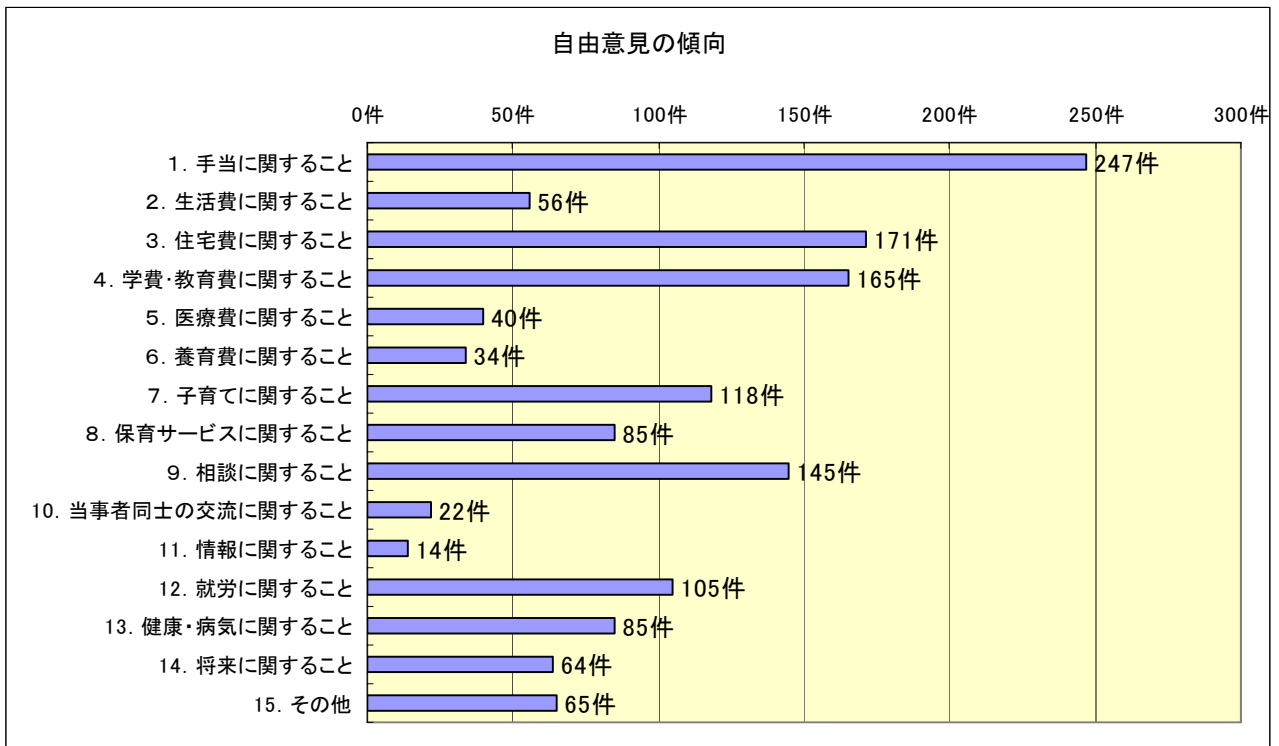


## (15) 自由意見

「その他、悩みや不安、必要と感じる支援等があるか（自由記述）」についての傾向をまとめると、「手当に関すること」が一番多く、次いで「住宅費に関すること」、「学費・教育費に関すること」、「相談に関すること」と続いている。以下、「子育てに関すること」、「就労に関すること」、「保育サービスに関すること」「健康・病気に関すること」等の順となっている。

問31 その他、悩みや不安、必要と感じる支援等がありましたらご自由にお書きください。

【基数：記述した方（n=1009）（複数回答）】





# ひとり親家庭等アンケート ご協力のお願い

世田谷区

秋涼の候、皆様にはますますご清栄のこととお喜び申し上げます。

世田谷区では、このたび、区内のひとり親家庭の皆様を対象とした「ひとり親家庭等アンケート」を行うことといたしました。

このアンケートは、平成22年度を初年度とする「世田谷区子ども計画」の後期計画の策定にあたり、ひとり親家庭に対する支援策充実に向けた検討を進めるために実施するものです。調査結果は今後のひとり親家庭の施策を検討する貴重な基礎資料といたします。

なお、このアンケートは、区内の児童育成手当を受給中の方に郵送しております。お答えいただいた内容につきましては、堅く秘密が守られるとともに、この調査の目的以外には一切使用されることはありません。

お忙しいところたいへん恐縮と存じますが、アンケートの趣旨をおくみとりの上、ご協力くださいますようお願いいたします。

また、本調査に関してご不明な点がございましたら、下記までお問い合わせください。

平成20年10月

実施主体：世田谷区子ども部子ども家庭支援課  
〒156-0051

世田谷区宮坂3-15-15 電話：3439-8411

(子ども・子育て総合センター)

## ☆ご記入にあたってのお願い

- ◇ アンケートには、**あて名のご本人**がご記入ください。
- ◇ ご回答は、あてはまる項目の番号に○印をつけてください。
- ◇ 質問によって、○印は(1つ)(3つまで)(いくつでも)といった、ことわり書きが付してありますので、ご回答にご注意ください。
- ◇ お答えの中で「その他」を選んだときは、その内容をできるだけ具体的に( )の中にご記入ください。

ご記入後、本アンケートは、同封の返信用封筒に入れて11月11日(火)までに返送してくださいますよう、お願いいたします。

# ひとり親家庭等アンケート

## 1. ご家族の状況、生活についてお伺いします。

問1 あなたの性別をお伺いします。1つだけ○をつけてください。(基数n=2077(全体)) 以下基数が全体の場合は省略

1. 男性 3.6%	2. 女性 96.1%	(無回答) 0.2%
------------	-------------	------------

問2 あなたの年齢は現在何歳ですか。1つだけ○をつけてください。

1. 10代 0.0%	2. 20～24歳 1.0%	3. 25～29歳 5.1%	4. 30～34歳 11.1%	5. 35～39歳 22.3%
6. 40～44歳 27.8%	7. 45～49歳 22.0%	8. 50代 9.8%	9. 60代以上 0.5%	(無回答) 0.4%

問3 あなたがお住まいの地域の番号に1つだけ○をつけてください。

地域	町名(参考)
1. 世田谷 31.0%	世田谷、若林、上馬、三軒茶屋、太子堂、野沢、下馬、三宿、池尻1-3丁目、池尻4(1～32番)、駒沢1-2丁目、弦巻、桜、桜丘、経堂、宮坂
2. 北沢 13.7%	北沢、代沢、池尻4(33～39番)、大原、羽根木、代田、松原、梅丘、豪徳寺、赤堤、桜上水
3. 玉川 21.3%	上用賀、用賀、桜新町、新町、駒沢3-5丁目、駒沢公園、深沢、等々力、中町、玉川台、瀬田、玉川、上野毛、野毛、玉堤、尾山台、玉川田園調布、奥沢、東玉川
4. 砧 18.5%	船橋、千歳台、祖師谷、砧、成城、喜多見、大蔵、砧公園、岡本、鎌田、宇奈根
5. 烏山 15.2%	北烏山、南烏山、給田、上祖師谷、粕谷、八幡山、上北沢

(無回答) 0.3%

問4 あなたと同居している家族はどなたですか。あてはまる答えの番号すべてに○をつけてください。

1. あなたの子ども 100.0%	2. あなたの兄弟姉妹 5.9%	3. あなたの父・母 26.1%	4. その他 2.7%
-------------------	------------------	------------------	-------------

問5 近居(概ね30分以内程度に行き来できる範囲)の状況についてお伺いします。あてはまる答えの番号すべてに○をつけてください。

1. 父母近居 17.3%	2. 母のみ近居 9.1%	3. 父のみ近居 1.5%	4. あなたの兄弟姉妹 19.3%	5. その他 25.0%
---------------	---------------	---------------	-------------------	--------------

(無回答:近居なし) 27.8%

問6 あなたのお子さんの性別と年齢、学齢をお答えください。

(第1子 n=2077 第2子 n=954 第3子 n=221 第4子 n=38)

	性別	年齢	学 齢
第1子	1男性 2女性	(平均12.3歳)	1.未就学児 15.4% 2.小学校1～3年生 14.3% 3.小学校4～6年生 17.3% 4.中学生 16.1% 5.高校生 18.9% 6.その他 14.5% (無回答)3.5%
第2子	1男性 2女性	(平均12.2歳)	1.未就学児 12.2% 2.小学校1～3年生 14.5% 3.小学校4～6年生 18.3% 4.中学生 21.7% 5.高校生 22.5% 6.その他 7.3% (無回答)3.5%
第3子	1男性 2女性	(平均11.6歳)	1.未就学児 14.0% 2.小学校1～3年生 18.1% 3.小学校4～6年生 18.6% 4.中学生 18.1% 5.高校生 22.6% 6.その他 5.4% (無回答)3.2%
第4子	1男性 2女性	(平均11.6歳)	1.未就学児 15.8% 2.小学校1～3年生 10.5% 3.小学校4～6年生 23.7% 4.中学生 23.7% 5.高校生 21.1% 6.その他 2.6% (無回答)2.6%

1男性 49.4% 2女性 48.4% (無回答) 2.2% (第1子～第4子全体の割合)

問7 あなたの住居についてお伺いします。1つだけ○をつけてください。

1. あなた名義の持ち家 10.9%	2. 賃貸マンション・アパート 42.4%	3. 都営住宅 7.6%	4. 区営住宅 1.8%
5. 公社・公団住宅 3.3%	6. あなたの親族名義の持ち家 26.6%	7. 母子生活支援施設 1.1%	8. その他 5.9%

(無回答) 0.5%

問8 家賃や住宅ローン代など、あなたが毎月負担している住居費を伺います。1つだけ○をつけてください。

1. 負担額なし 20.5%	2. 2万円未満 6.9%	3. 2万円～5万円未満 16.2%
4. 5万円～8万円未満 17.3%	5. 8万円～11万円未満 21.7%	6. 11万円～14万円未満 10.2%
7. 14万円～17万円未満 4.2%	8. 17万円～20万円未満 1.1%	9. 20万円以上未満 0.7% (無回答) 1.3%

# ひとり親家庭等アンケート

問9 ひとり親になったとき、あなたの年齢は何歳でしたか。1つだけ○をつけてください。

- |                 |                |                 |                 |                 |
|-----------------|----------------|-----------------|-----------------|-----------------|
| 1. 10代 0.4%     | 2. 20~24歳 5.8% | 3. 25~29歳 15.1% | 4. 30~34歳 25.6% | 5. 35~39歳 24.6% |
| 6. 40~44歳 16.5% | 7. 45~49歳 6.8% | 8. 50代 2.2%     | 9. 60歳以上 0.2%   | (無回答) 3.0%      |

問10 ひとり親になったとき、一番下のお子さんは何歳でしたか。

末子の年齢	平均 4.7	歳
-------	-----------	---

問11 ひとり親になった理由をお伺いします。1つだけ○をつけてください。

- |                        |  |
|------------------------|--|
| 1. 死別 13.0%            | (子どもの認知はしてもらっていますか。 1. いる 41.5% 2. いない 58.5% ) (n=207) |
| 2. 離婚 71.7%            |  |
| 3. 未婚 10.0%            |  |
| 4. 遺棄・行方不明 1.1%        |  |
| 5. その他 0.3% (無回答) 4.0% |  |

問11-1は、問11の「2. 離婚」[3. 未婚]を選ばれた方にお伺いします。該当しない方は、問12(4ページ)へお進みください。

問11-1 養育費について伺います。養育費はもらっていますか。 (n=1696)

- |             |              |            |
|-------------|--------------|------------|
| 1. はい 27.8% | 2. いいえ 68.8% | (無回答) 3.5% |
|-------------|--------------|------------|

問11-1-1は、問11-1の「1. はい」を選ばれた方にお伺いします。該当しない方は、問11-2へお進みください。

問11-1-1 養育費は月額に換算すると、おおよそいくらになりますか。1つだけ○をつけてください。 (n=471)

- |                 |                   |                   |                  |
|-----------------|-------------------|-------------------|------------------|
| 1. ~1万円 4.5%    | 2. 1万円~3万円 23.4%  | 3. 3万円~5万円 32.1%  | 4. 5万円~7万円 13.4% |
| 5. 7万円~9万円 6.2% | 6. 9万円~11万円 11.3% | 7. 11万円~13万円 3.2% | 8. 13万円以上 5.3%   |
| (無回答) 0.8%      |                   |                   |                  |

問11-2 養育費について取り決めをしていますか。1つだけ○をしてください。 (n=1696)

- |                     |                     |                          |
|---------------------|---------------------|--------------------------|
| 1. 調停で取り決めている 16.7% | 2. 書面で取り決めている 15.9% | 3. 口頭で取り決めている(口約束) 11.7% |
| 4. 取り決めをしていない 24.3% | 5. その他 5.2%         | (無回答) 26.2%              |

問11-3 養育費は約束どおり履行されていますか。1つだけ○をつけてください。 (n=1696)

- |                       |             |
|-----------------------|-------------|
| 1. 定期的に履行されている 22.1%  | (無回答) 48.4% |
| 2. 不定期ながら履行されている 6.1% |             |
| 3. ほとんど履行されていない 23.4% |             |

問11-4 あなたは、養育費が約束どおり履行されるように、何か働きかけをしていますか。 (n=1696)

あてはまる答えの番号すべてに○をつけてください。

- |                                     |  |
|-------------------------------------|--|
| 1. 養育費が支払われるように、相手方に口頭で要求している 21.7% |  |
| 2. 養育費が支払われるように、相手方に書面で要求している 12.4% |  |
| 3. 調停で話し合っている 7.5%                  |  |
| 4. 家庭裁判所で履行勧告をしてもらっている 11.8%        |  |
| 5. まだ何もしていない 35.4%                  |  |

## ひとり親家庭等アンケート

問11-5

あなたは、離婚時または未婚で出産するときに、養育費のことを調べたり、誰かに相談したことはありますか。

あてはまる答えの番号すべてに○をつけてください。(n=1696)

- |                   |       |                |       |              |      |                |       |                       |       |
|-------------------|-------|----------------|-------|--------------|------|----------------|-------|-----------------------|-------|
| 1. お子さんの親御さん（相手方） | 7.5%  | 2. 親           | 20.6% | 3. 兄弟姉妹      | 5.5% | 4. 友人          | 14.7% | 5. 弁護士                | 23.7% |
| 6. 本や雑誌           | 12.8% | 7. インターネットで調べた | 15.0% | 8. 養育費支援センター | 0.8% | 9. 区の総合支所生活支援課 | 10.3% | 10. 養育費について考える余裕がなかった | 11.3% |
| 11. 調べたり相談はしなかった  | 20.0% | 12. その他（具体的に   |       | )            | 7.1% |                |       |                       |       |

問11-6

あなたは現在、養育費について相談したいことはありますか。あてはまる答えの番号すべてに○をつけてください。(n=1696)

- |                               |       |   |      |
|-------------------------------|-------|---|------|
| 1. 金額について相談したい                | 10.6% |   |      |
| 2. 定期的にもらう方法について相談したい         | 8.1%  |   |      |
| 3. 現在もらえていないので、もらう方法について相談したい | 15.7% |   |      |
| 4. 特に相談することはない                | 51.0% |   |      |
| 5. その他（                       |       | ) | 9.1% |

問11-7

あなたがお子さんのことで、お子さんの親御さん（相手方）とのコミュニケーションを

どのくらいとっているかお伺いします。もっとも近いと思う項目を1つだけ選び、○をつけてください。(n=1696)

- |                                       |       |   |      |       |       |
|---------------------------------------|-------|---|------|-------|-------|
| 1. 連絡先を知らせており、ときどき会って話し合う             | 12.5% |   |      |       |       |
| 2. 連絡先を知らせており、ときどき電話やメールで報告をする        | 15.2% |   |      |       |       |
| 3. 連絡先を知らせていないが、たまに会って話し合う            | 0.4%  |   |      |       |       |
| 4. 連絡先を知らせていないが、たまに電話やメールで報告をする       | 1.2%  |   |      |       |       |
| 5. お互い相手の連絡先を知ってはいるが、相談や報告はしていない      | 31.5% |   |      |       |       |
| 6. 相手方の連絡先を知らないが、相手から連絡があれば相談や報告をしている | 0.9%  |   |      |       |       |
| 7. 相手方の連絡先を知らないので、相談や報告はできない          | 7.7%  |   |      |       |       |
| 8. お互い相手の連絡先を知らないのでやりとりもない            | 9.8%  |   |      |       |       |
| 9. 子どもがいること（生まれたこと）を知らせていない           | 0.5%  |   |      |       |       |
| 10. その他（具体的に                          |       | ) | 9.6% | （無回答） | 10.6% |

# ひとり親家庭等アンケート

## 2. 仕事についてお伺いします。

問12 ひとり親になるときに、あなたは仕事をしていましたか。1つだけ○をつけてください。

1. はい 52.1%

2. いいえ 44.2%

(無回答) 3.6%

問12-1は、問12の「2. いいえ」を選ばれた方にお伺いします。該当しない方は、問12-2へお進みください。

問12-1 仕事をしていなかった理由をお伺いします。もっとも近い答えの番号に1つだけ○をつけてください。(n=919)

1. 家事・育児に専念したかったから 37.4%
2. 働きたかったが、配偶者に働くことを反対されていたから 9.0%
3. 働きたかったが、仕事との両立ができなかったから 14.6%
4. 働きたかったが、仕事が見つからない状況だったから 12.8%
5. その他(具体的に ) 25.4% (無回答) 0.8%

問12-2・3は、問12の「1. はい」を選ばれた方にお伺いします。該当しない方は、問13へお進みください。

問12-2 当時の就労状況をお伺いします。あてはまる答えの番号に1つだけ○をつけてください。

併せて、〔 〕に数字の記入をお願いします。(n=1083)

1. 就労していた(フルタイム:育休・介護休業中は含まない) 42.3%  
→ 1週当たりの平均的就労時間・働いていた日の平均的な帰宅時間についてお伺いします。  
【 1週当たり〔 平均 42.7 〕時間、帰宅時間〔 平均 18時44分 〕時 】(n=458)
2. 就労していた(フルタイムだが当時は育休・介護休業中) 3.2%
3. 就労していた(パートタイム、アルバイト等) 45.2% (無回答) 9.3%  
→ 就労時間についてお伺いします。  
【 1週当たり〔 平均 4.5 〕日 ・ 1日当たり〔 平均 6.1 〕時間 】(n=489)  
→ フルタイムへの転職希望がありましたか。  
【 ① 希望があった 39.5% ② 希望はなかった 37.2% (無回答) 23.3% 】(n=489)

問12-3 ひとり親になったときに転職したかどうか、またその理由をお伺いします。

あてはまる答えの番号に1つだけ○をつけてください。(n=1083)

1. 収入増をめざして、転職した 20.6%
2. 家事や育児との両立のため、転職した 8.9%
3. 引っ越したため、転職した 6.8%
4. 転職しなかった 46.9%
5. その他 9.9% (無回答) 6.9%

# ひとり親家庭等アンケート

問13 現在の就労状況をお伺いします。あてはまる答えの番号に1つだけ○をつけてください。併せて、〔 〕に数字の記入をお願いします。

1. 就労している（フルタイム：育休・介護休業中は含まない） 50.4%	
→ 1週当たりの平均の就労時間・働いている日の平均的な帰宅時間についてお伺いします。	
【 1週当たり〔 平均 42.1 〕時間、帰宅時間〔 平均 19時00分 〕時 】 (n=1046)	
2. 就労している（フルタイムだが現在は育休・介護休業中） 0.2%	
3. 就労している（パートタイム、アルバイト等） 32.0%	←問13-2へ
→ 就労時間についてお伺いします。 (n=664)	
【 1週当たり〔 平均 4.6 〕日 ・ 1日当たり〔 平均 6.5 〕時間 】	
→ フルタイムへの転職希望がありますか。 (n=664)	
【 ① 希望がある 21.4% ② 希望はあるが予定はない 36.4% ③ 希望はない 17.9% (無回答) 24.2% 】	
4. 就職活動中 5.4%	→ (問13-1へ)
5. 就労をしていない 9.0%	→ (問13-1へ) (無回答) 3.0%
→ 就労しない理由をお伺いします。 (n=187)	
【 ① 病気療養中 43.9% ② 学業専念中 2.7% ③ 資格等を取得するため勉強中 8.0% ④ その他 ( ) 27.3% (無回答) 18.2% 】	

問13-1は、問13の「4. 就職活動中」、「5. 就労をしていない」を選ばれた方にお伺いします。該当しない方は、問13-2へお進みください。

問13-1 今後、希望する就労状況についてお伺いします。あてはまる答えの番号に1つだけ○をつけてください。 (n=300)

1. フルタイムによる就労 34.0%
2. パートタイム、アルバイト等による就労 41.0%
3. 就労を希望していない 6.7%
4. その他 ( ) 10.7% (無回答) 7.7%

問13-2・3は、問13の「1～3. 就労している」を選ばれた方にお伺いします。該当しない方は、問14へお進みください。

問13-2 勤務地は区内ですか区外ですか。1つだけ○をつけてください。 (n=1715)

1. 世田谷区内 46.3%	2. 世田谷区外 51.6%	(無回答) 2.1%
----------------	----------------	------------

問13-3 現在の仕事を今後も続けたいと考えていますか。1つだけ○をつけてください。 (n=1715)

1. 続けたい 63.2%	2. できれば転職したい 34.6%	(無回答) 2.3%
---------------	--------------------	------------

問13-3-1は、問13-3の「2. できれば転職したい」を選ばれた方にお伺いします。該当しない方は、問14へお進みください。

問13-3-1 転職したい理由はなんですか。あてはまる答えの番号すべてに○をつけてください。 (n=593)

1. 収入が良くないから 65.4%	2. 勤務先が自宅から遠いから 15.7%	3. 労働時間が合わないから 16.0%
4. 健康がすぐれないから 12.6%	5. 社会保険がない又は十分でないから 19.4%	6. 身分が安定していないから 29.0%
7. 職場環境になじめないから 7.8%	8. 仕事の内容がよくないから 11.6%	9. 休みが少ないから 9.8%
10. 経験や能力が発揮できないから 15.3%	11. その他（具体的に ) 19.6%	

問14 あなたは仕事を選ぶとき何を優先して決めていきますか。高い順に3つまで○をつけてください。

1. 自分に合った労働時間 59.6%	2. 収入額 60.5%	3. 勤務地が自宅から近いこと 51.4%	4. 仕事内容 48.1%
5. 技術や資格を生かせること 18.4%	6. その他（具体的に ) 6.5%		

# ひとり親家庭等アンケート

問15 新しく仕事を始めようとするときに必要だと感じる支援は何ですか。あてはまる答えの番号すべてに○をつけてください。

- |                       |                            |
|-----------------------|----------------------------|
| 1. 条件に合う仕事のあっせん 66.6% | 2. 職業訓練の機会が増えること 24.9%     |
| 3. 職業訓練中の経済的支援 53.2%  | 4. 就職活動や職業訓練中の子どもの保育 34.7% |
| 5. その他（具体的に ) 5.6%    |                            |

問16 あなたは仕事に役立つような資格や技術をお持ちですか。1つだけ○をつけてください。

- |                        |              |            |
|------------------------|--------------|------------|
| 1. はい 48.7% → (問16-1へ) | 2. いいえ 46.4% | (無回答) 4.9% |
|------------------------|--------------|------------|

問16-1・2・3は、問16の「1. はい」を選ばれた方にお伺いします。該当しない方は、問17へお進みください。

問16-1 それはどのような技術又は資格ですか。（自由回答） (n=1011)

問16-2 それはいつ取得したものですか。1つだけ○をつけてください。(n=1011)

- |                   |                    |            |
|-------------------|--------------------|------------|
| 1. ひとり親になる前 68.6% | 2. ひとり親になった後 30.5% | (無回答) 0.9% |
|-------------------|--------------------|------------|

問16-3 それはあなたが仕事をする上で、現在役に立っていますか。1つだけ○をつけてください。(n=1011)

- |             |              |            |
|-------------|--------------|------------|
| 1. はい 70.9% | 2. いいえ 27.2% | (無回答) 1.9% |
|-------------|--------------|------------|





## ひとり親家庭等アンケート

問22 就学前のお子さんまたは小学校1～3年生のお子さんがいる方にお聞きます。

お子さんが病気の時、お子さんの世話をどうしていますか。あてはまる答えの番号すべてに○をつけてください。(n=764)

- |                               |                       |                  |
|-------------------------------|-----------------------|------------------|
| 1. 自分が仕事を休む 75.5%             | 2. 親・兄弟姉妹に頼む 48.4%    | 3. 友人・知人に頼む 4.8% |
| 4. ひとり親ホームヘルプ等のサービスを利用する 0.3% | 5. ベビーシッター等を利用する 3.3% |                  |
| 6. 仕事場に連れて行く 4.7%             | 7. 病児保育を利用する 5.4%     |                  |
| 8. その他(具体的に ) 12.7%           |                       |                  |

問23 小学生のお子さんがある方にお聞きます。

(1) 放課後、お子さんははどどこで過ごしていますか。主なもの3つまでに○をつけてください。(n=560)

- |                       |                       |                        |
|-----------------------|-----------------------|------------------------|
| 1. 新BOP・学童クラブ 43.0%   | 2. 塾や習い事 40.5%        | 3. 友達と遊んでいる 48.2%      |
| 4. 児童館で遊んでいる 8.4%     | 5. 学校のクラブに参加している 4.6% | 6. 祖父母・友人・知人に預ける 24.3% |
| 7. 子どもだけで自宅で過ごす 41.3% | 8. その他(具体的に ) 6.1%    |                        |

(2) 夏休みなどの長期休校中、お子さんはどどこで過ごしていますか。主なもの3つまでに○をつけてください。(n=560)

- |                       |                    |                        |
|-----------------------|--------------------|------------------------|
| 1. 新BOP・学童クラブ 39.3%   | 2. 児童館等で一日過ごす 7.0% | 3. 祖父母・友人・知人に預ける 47.9% |
| 4. 子どもだけで自宅で過ごす 48.4% | 5. 仕事場に連れて行く 5.4%  |                        |
| 6. その他(具体的に ) 20.0%   |                    |                        |

問24 子育てをしているなかで、心配ごとや悩みごとはありますか。あてはまる番号すべてに○をつけてください。

- |                          |                      |                   |
|--------------------------|----------------------|-------------------|
| 1. 養育費や教育費など経済的な負担 71.6% | 2. 子どものしつけや接し方 43.1% | 3. 子どもの健康状態 26.7% |
| 4. 自分の健康状態 45.0%         | 5. 育児の負担 9.5%        | 6. 家事の負担 19.1%    |
| 7. 仕事の負担 23.2%           | 8. 親同士の間関係 9.4%      | 9. 特にない 4.1%      |
| 10. その他( ) 8.8%          |                      |                   |

問25 世田谷区の子育てやひとり親世帯の相談窓口は、主に区内5ヶ所の総合支所の生活支援課ですが、あなたはそのことを知っていましたか。

- |             |              |            |
|-------------|--------------|------------|
| 1. はい 67.2% | 2. いいえ 27.9% | (無回答) 4.9% |
|-------------|--------------|------------|

問26 あなたは総合支所の生活支援課窓口を利用したことがありますか。

- |             |              |            |
|-------------|--------------|------------|
| 1. はい 65.2% | 2. いいえ 29.3% | (無回答) 5.4% |
|-------------|--------------|------------|

問27 子育てについて、心配ごとや悩みごとがある時、誰に相談しますか。あてはまる番号すべてに○をつけてください。

- |                     |                            |                       |                 |                   |
|---------------------|----------------------------|-----------------------|-----------------|-------------------|
| 1. 元配偶者 5.7%        | 2. 自分の親 53.4%              | 3. 自分の兄弟姉妹 25.5%      | 4. 元配偶者の親 2.4%  | 5. 元配偶者の兄弟姉妹 1.2% |
| 6. その他親戚 4.0%       | 7. 学生時代の友人・知人 29.0%        | 8. 職場や仕事上の友人・知人 27.1% |                 |                   |
| 9. その他友人 30.4%      | 10. 子どもを介して知り合った近隣の人 19.9% | 11. かかりつけ医 9.1%       |                 |                   |
| 12. 保健師 1.4%        | 13. 新BOPや児童館 2.3%          | 14. 学校や教育相談 9.7%      | 15. 電話相談機関 1.3% |                   |
| 16. インターネットの相談 2.2% | 17. 区役所などの行政相談窓口 4.3%      | 18. 相談できる人はいない 6.4%   |                 |                   |
| 19. その他( ) 5.8%     |                            |                       |                 |                   |

問28 以下のひとり親の方への支援制度のうち、ご存知のものはありますか。あてはまる答えの番号すべてに○をつけてください。

- |                      |                              |                    |
|----------------------|------------------------------|--------------------|
| 1. ひとり親医療費助成 90.4%   | 2. 養育困難(ひとり親)家庭等ホームヘルプ 16.5% | 3. ひとり親休養ホーム 19.8% |
| 4. 母子家庭教育訓練給付金 28.3% | 5. 母子家庭高等技能訓練促進費 17.3%       | 6. 区の貸付金 27.3%     |
| 7. 都の母子福祉貸付金 23.3%   | 8. 母子生活支援施設 30.8%            | 9. 公営住宅優遇入居 47.8%  |
| 10. その他(具体的に ) 3.0%  | 11. 知っているものはない 2.1%          |                    |

# ひとり親家庭等アンケート

問29 以下のひとり親の方への支援制度のうち、利用したことがあるものはありますか。  
あてはまる答えの番号すべてに○をつけてください。

1. ひとり親医療費助成 80.2%    2. 養育困難（ひとり親）家庭等ホームヘルプ 3.9%    3. ひとり親休養ホーム 6.1%  
4. 母子家庭教育訓練給付金 1.7%    5. 母子家庭高等技能訓練促進費 0.6%    6. 区の貸付金 3.4%  
7. 都の母子福祉貸付金 3.9%    8. 母子生活支援施設 3.2%    9. 公営住宅優遇入居 8.0%  
10. 利用したことはない 10.7%

問29-1は、問29の「1」～「9」に○をつけた方にお伺いします。該当しない方は、問30へお進みください。

問29-1 それぞれの支援制度はどの程度役立ちましたか。あてはまる欄すべてに○をつけてください。  
また、その理由もお書きください。

	1 役に 立っ た	2 とど 役割 にら 立か つと たい う	3 なあ かま つり た役 に立 た	その理由
1. ひとり親医療費助成	94.2%	3.8%	1.6%	(無回答) 0.4% (n=1666)
2. 養育困難（ひとり親）家庭等ホームヘルプ	78.8%	12.5%	3.8%	(無回答) 5.0% (n=80)
3. ひとり親休養ホーム	84.3%	11.0%	1.6%	(無回答) 3.1% (n=127)
4. 母子家庭教育訓練給付金	71.4%	17.1%	2.9%	(無回答) 8.6% (n=35)
5. 母子家庭高等技能訓練促進費	53.8%	23.1%	15.4%	(無回答) 7.7% (n=13)
6. 区の貸付金	84.3%	4.3%	7.1%	(無回答) 4.3% (n=70)
7. 都の母子福祉貸付金	82.9%	7.3%	2.4%	(無回答) 7.3% (n=82)
8. 母子生活支援施設	80.6%	17.9%	1.5%	(無回答) 0.0% (n=67)
9. 公営住宅優遇入居	39.5%	8.4%	47.3%	(無回答) 4.8% (n=167)

問30 これからどのように子育てをしていきたいとお考えですか。あてはまる答えの番号すべてに○をつけてください。

1. 子どもに協力してもらいながら、子育てをしていきたい 79.5%  
2. 子どもの親である元配偶者と連絡を取り合って、子育てをしていきたい 6.5%  
3. 自分の親や兄弟姉妹など親族と協力し合って、子育てをしていきたい 39.0%  
4. 新しいパートナーと協力し合って、子育てをしていきたい 9.9%  
5. 自分の友人と協力し合って、子育てをしていきたい 14.1%  
6. 近所や地域の人などと協力し合って、子育てをしていきたい 18.3%

問31 その他、悩みや不安、必要と感じる支援等がありましたら、ご自由にお書きください。 (n=1009)

質問は以上です。お忙しいところ、ご回答いただきまして、ありがとうございました。  
同封の返信用封筒で、11月11日（火）までにご返送ください。