

令和6年7月24日  
政策経営部  
財務部

ふるさと納税による区税への影響について

令和6年度のふるさと納税による区税への影響額等を集計したので、下記のとおり報告します。

記

1 寄附金額合計 27,756,495千円

2 区税額控除額 11,069,355千円

3 人 数 151,523人

(令和6年7月1日現在のデータによる集計値)

## 世田谷区の過去のふるさと納税の状況

(単位:千円)

(単位:千円)

| 区から流出した額(歳入減)※1 |         |            |           | 区が受領した寄附金額(歳入増)※2 |                |
|-----------------|---------|------------|-----------|-------------------|----------------|
| 年度              | 人数(人)   | 寄附金額       | 控除額(区)    | 寄附金額※4            | 左記のうちふるさと納税分※5 |
| 令和5年度           | 139,499 | 24,608,604 | 9,892,186 | 332,606           | 316,514        |
| 令和4年度※3         | 123,478 | 21,763,743 | 8,712,975 | 285,809           | 204,591        |
| 令和3年度※3         | 100,828 | 17,528,505 | 7,044,361 | 149,442           | 88,992         |
| 令和2年度※3         | 76,907  | 14,142,300 | 5,624,718 | 410,007           | 176,196        |
| 令和元年度           | 73,814  | 13,564,489 | 5,391,171 | 104,731           | 61,498         |
| 平成30年度          | 56,944  | 10,941,926 | 4,111,178 | 112,058           | 70,580         |
| 平成29年度          | 44,580  | 8,397,501  | 3,107,779 | 74,974            | 51,262         |
| 平成28年度          | 24,345  | 4,363,880  | 1,653,414 | 103,307           | 24,610         |
| 平成27年度          | 6,896   | 759,420    | 261,456   | 24,117            | 15,816         |
| 平成26年度          | 2,144   | 310,535    | 89,835    | 449,890           | 1,234          |
| 平成25年度          | 1,663   | 213,026    | 60,645    | 46,029            | 2,168          |
| 平成24年度          | 8,605   | 1,270,575  | 259,196   |                   |                |
| 平成23年度          | 441     | 221,657    | 32,362    |                   |                |
| 平成22年度          | 380     | 93,598     | 24,439    |                   |                |
| 平成21年度          | 417     | 358,037    | 30,549    |                   |                |

※1 各年度の前年の1月1日～12月31日の所得等により算出された数値

※2 各年度の4月1日～3月31日に区が受領した数値(平成25年度から集計を開始)

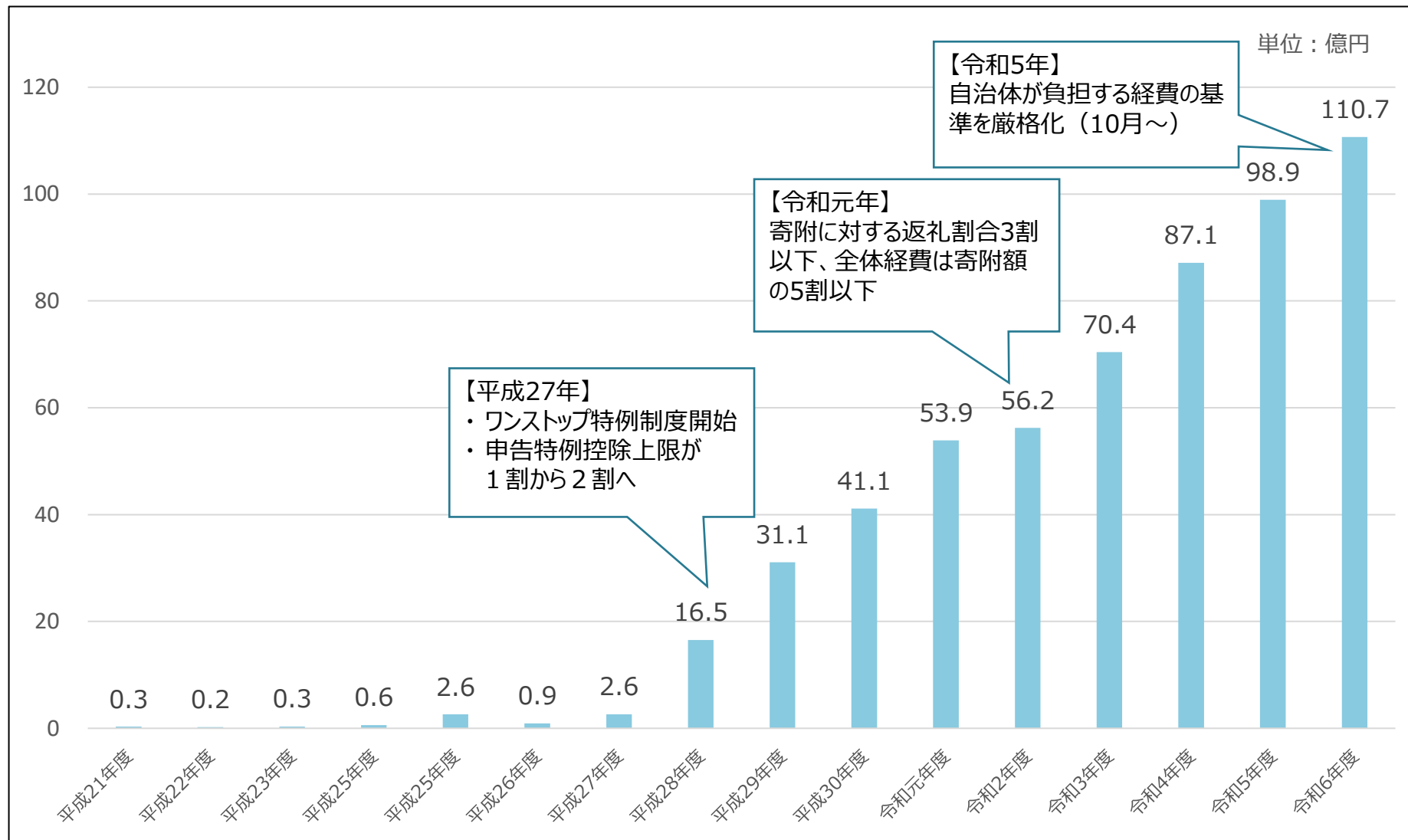
※3 令和元年度まで及び令和5年度は7月1日を基準日とする集計値

確定申告提出期限が延長されたため、令和3年度は9月11日、  
令和3年度及び令和4年度は9月13日を基準日としている。

※4 個人からの寄附のほか、法人等からの寄附も含む。

※5 個人からの寄附(遺贈、寄附者が特定できない寄附は含まない。)

## 世田谷区からの流出額

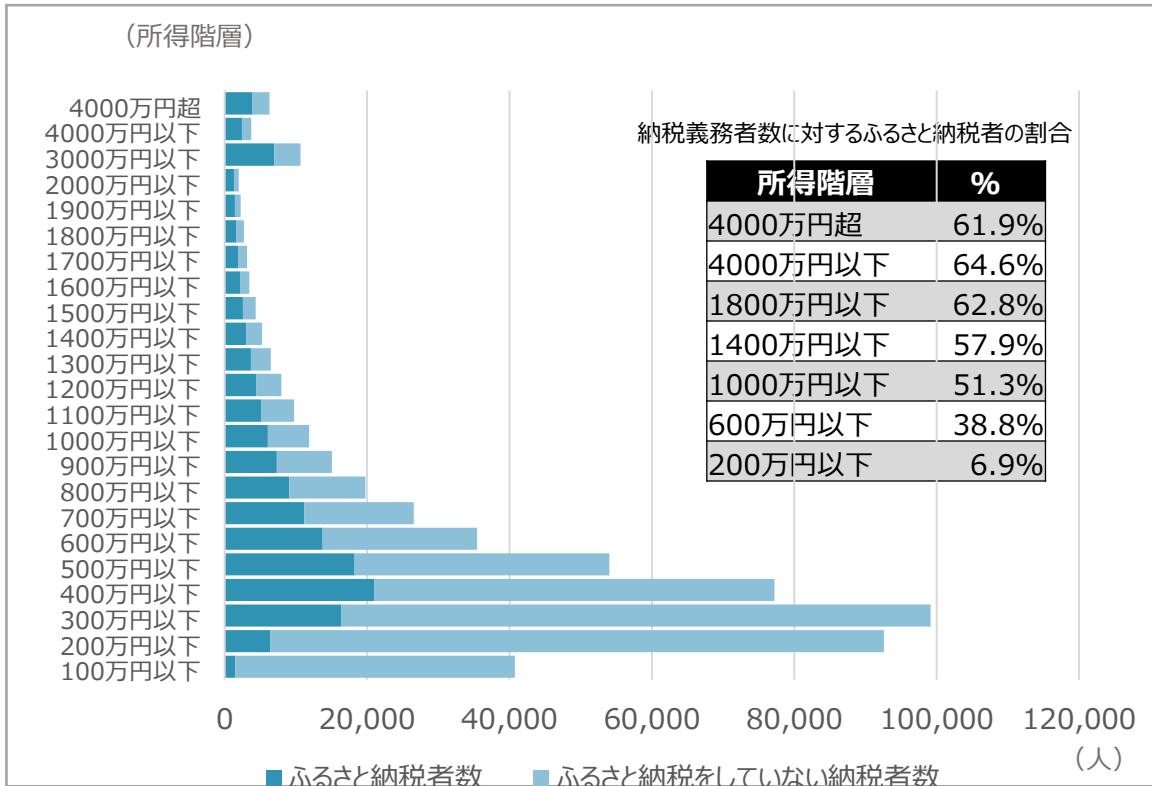


※金額は各年度の前年の1月1日～12月31日の所得等により算出された額

## 世田谷区民のふるさと納税の傾向

### ふるさと納税をしている人の傾向（所得層別）

- 300万円より大きく、400万円以下の所得層が、ふるさと納税を利用する人数が最も多い。
- ふるさと納税を利用する人は、1,000万円以下の所得層までで全体の約73%を占める。
- 高所得になるほど納税義務者に対するふるさと納税の利用割合が大きく、寄附金額も大きくなる。



※ 納税義務者数は、令和6年7月1日時点の暫定値

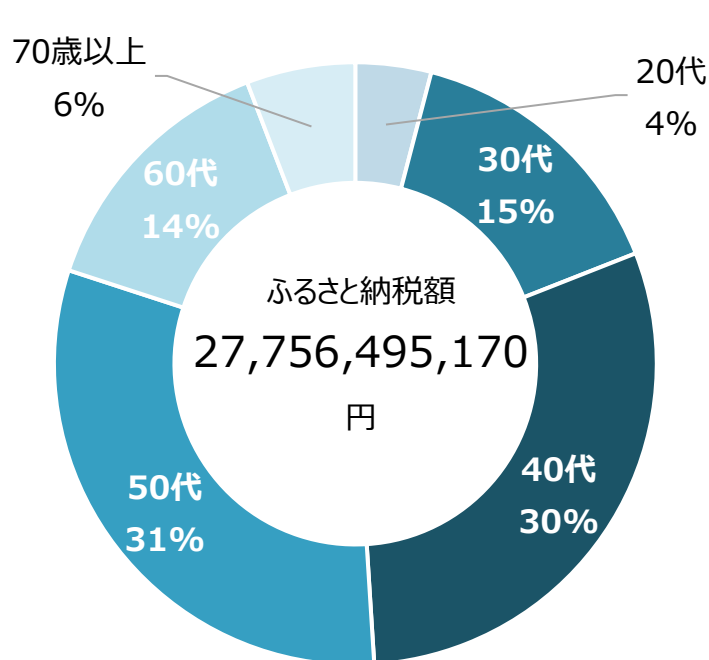
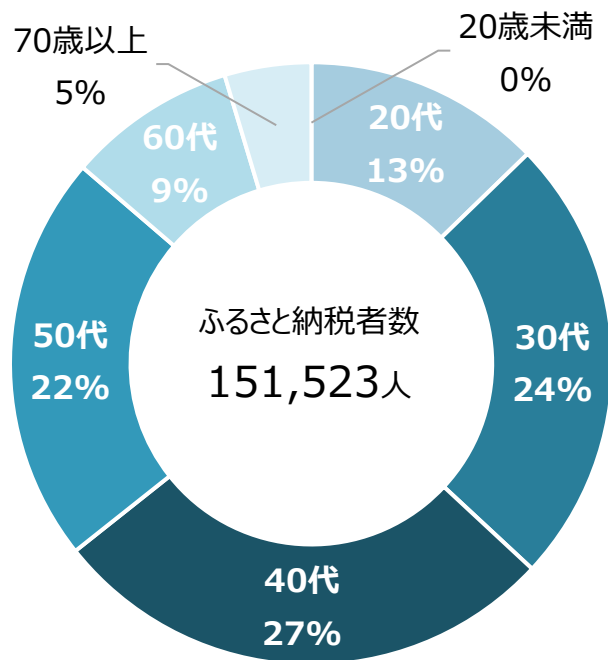
※ 2千万1円以上は、1,000万円単位で表示している。

| 階層       | ふるさと納税者数 (人) | 構成比   | 寄附額 (円)       | 一人あたり寄附額 (円) |
|----------|--------------|-------|---------------|--------------|
| 4000万円超  | 3,891        | 2.6%  | 6,775,712,061 | 1,741,381    |
| 4000万円以下 | 2,416        | 1.6%  | 1,846,689,980 | 764,358      |
| 3000万円以下 | 6,968        | 4.6%  | 3,722,279,813 | 534,196      |
| 2000万円以下 | 1,304        | 0.9%  | 535,332,909   | 410,531      |
| 1900万円以下 | 1,420        | 0.9%  | 558,075,800   | 393,011      |
| 1800万円以下 | 1,681        | 1.1%  | 627,266,170   | 373,151      |
| 1700万円以下 | 1,911        | 1.3%  | 634,953,310   | 332,262      |
| 1600万円以下 | 2,163        | 1.4%  | 695,650,275   | 321,614      |
| 1500万円以下 | 2,575        | 1.7%  | 744,411,250   | 289,092      |
| 1400万円以下 | 3,030        | 2.0%  | 821,222,939   | 271,031      |
| 1300万円以下 | 3,683        | 2.4%  | 892,055,232   | 242,209      |
| 1200万円以下 | 4,392        | 2.9%  | 921,942,150   | 209,914      |
| 1100万円以下 | 5,184        | 3.4%  | 922,514,029   | 177,954      |
| 1000万円以下 | 6,078        | 4.0%  | 964,319,965   | 158,657      |
| 900万円以下  | 7,301        | 4.8%  | 996,819,413   | 136,532      |
| 800万円以下  | 9,072        | 6.0%  | 1,067,131,500 | 117,629      |
| 700万円以下  | 11,192       | 7.4%  | 1,123,548,740 | 100,389      |
| 600万円以下  | 13,742       | 9.1%  | 1,124,219,809 | 81,809       |
| 500万円以下  | 18,258       | 12.1% | 1,112,899,465 | 60,954       |
| 400万円以下  | 20,972       | 13.8% | 950,442,928   | 45,320       |
| 300万円以下  | 16,398       | 10.8% | 513,876,059   | 31,338       |
| 200万円以下  | 6,430        | 4.2%  | 150,791,613   | 23,451       |
| 100万円以下  | 1,462        | 1.0%  | 54,339,760    | 37,168       |

## 世田谷区民のふるさと納税の傾向

### ふるさと納税をしている人の傾向（年代別）

- 人数は40代が、金額合計は50代がもっとも多い。
- 30～50代が人数では全体の約74%を、金額では、全体の約76%を占めている。
- 一人あたりの寄附金額では、60代が最も高い。



| 年齢層   | 一人あたり寄附額（円） |
|-------|-------------|
| 20歳未満 | 209,900     |
| 20代   | 58,473      |
| 30代   | 113,401     |
| 40代   | 200,277     |
| 50代   | 258,596     |
| 60代   | 285,888     |
| 70歳以上 | 230,192     |

## 世田谷区への寄附実績 - 基金等別 -

令和5年度

金額単位(円)

| 基金名等                   | 全体           |                    | 個人           |                    |              |                   | 法人           |                    | 不明        |                   |            |                  |
|------------------------|--------------|--------------------|--------------|--------------------|--------------|-------------------|--------------|--------------------|-----------|-------------------|------------|------------------|
|                        | 件数           | 金額                 | 件数           | 金額                 | うち区内         |                   | うち区外         |                    | 件数        | 金額                | 件数         | 金額               |
|                        |              |                    |              |                    | 件数           | 金額                | 件数           | 金額                 |           |                   |            |                  |
| 子ども基金                  | 1,900        | 78,889,628         | 1,888        | 78,114,297         | 109          | 15,778,297        | 1,779        | 62,336,000         | 11        | 725,331           | 1          | 50,000           |
| 児童養護施設退所者等奨学・自立支援基金    | 1,013        | 54,916,700         | 913          | 49,267,500         | 191          | 16,677,500        | 722          | 32,590,000         | 6         | 2,700,000         | 94         | 2,949,200        |
| 地域保健福祉等推進基金            | 447          | 31,896,300         | 438          | 28,254,500         | 71           | 15,834,500        | 367          | 12,420,000         | 9         | 3,641,800         | 0          | 0                |
| 医療的ケア児の笑顔を支える基金        | 818          | 27,335,515         | 816          | 26,045,515         | 83           | 4,725,000         | 733          | 21,320,515         | 2         | 1,290,000         | 0          | 0                |
| スポーツ推進基金               | 341          | 18,194,622         | 341          | 18,194,622         | 93           | 5,244,622         | 248          | 12,950,000         | 0         | 0                 | 0          | 0                |
| みどりのトラスト基金             | 325          | 12,534,946         | 315          | 11,260,668         | 48           | 1,957,668         | 267          | 9,303,000          | 10        | 1,274,278         | 0          | 0                |
| 文化振興基金                 | 281          | 11,605,000         | 280          | 11,505,000         | 13           | 370,000           | 267          | 11,135,000         | 1         | 100,000           | 0          | 0                |
| 災害対策基金                 | 297          | 11,395,500         | 295          | 11,195,500         | 21           | 1,484,500         | 274          | 9,711,000          | 2         | 200,000           | 0          | 0                |
| 気候危機対策基金               | 267          | 9,133,000          | 267          | 9,133,000          | 17           | 873,000           | 250          | 8,260,000          | 0         | 0                 | 0          | 0                |
| 義務教育施設整備基金             | 119          | 7,289,000          | 117          | 7,089,000          | 28           | 2,502,000         | 89           | 4,587,000          | 2         | 200,000           | 0          | 0                |
| 世田谷遊びと学びの教育基金          | 62           | 3,857,774          | 60           | 3,718,000          | 14           | 2,581,000         | 46           | 1,137,000          | 2         | 139,774           | 0          | 0                |
| 国際平和交流基金               | 27           | 886,370            | 26           | 885,000            | 5            | 42,000            | 21           | 843,000            | 0         | 0                 | 1          | 1,370            |
| 下北沢駅前広場プロジェクト          | 395          | 15,923,000         | 389          | 15,683,000         | 145          | 5,768,000         | 244          | 9,915,000          | 6         | 240,000           | 0          | 0                |
| せたがや 動物とともにいきるまちプロジェクト | 354          | 12,833,500         | 352          | 12,633,500         | 42           | 1,813,500         | 310          | 10,820,000         | 2         | 200,000           | 0          | 0                |
| 本庁舎等整備プロジェクト           | 170          | 7,424,000          | 160          | 6,424,000          | 70           | 2,670,000         | 90           | 3,754,000          | 10        | 1,000,000         | 0          | 0                |
| 新型コロナウイルスをともに乗り越える寄附金  | 384          | 3,637,000          | 94           | 3,057,000          | 8            | 312,000           | 86           | 2,745,000          | 0         | 0                 | 290        | 580,000          |
| 一般寄附金                  | 539          | 24,854,160         | 536          | 24,054,160         | 46           | 3,312,160         | 490          | 20,742,000         | 3         | 800,000           | 0          | 0                |
| <b>総計</b>              | <b>7,739</b> | <b>332,606,015</b> | <b>7,287</b> | <b>316,514,262</b> | <b>1,004</b> | <b>81,945,747</b> | <b>6,283</b> | <b>234,568,515</b> | <b>66</b> | <b>12,511,183</b> | <b>386</b> | <b>3,580,570</b> |

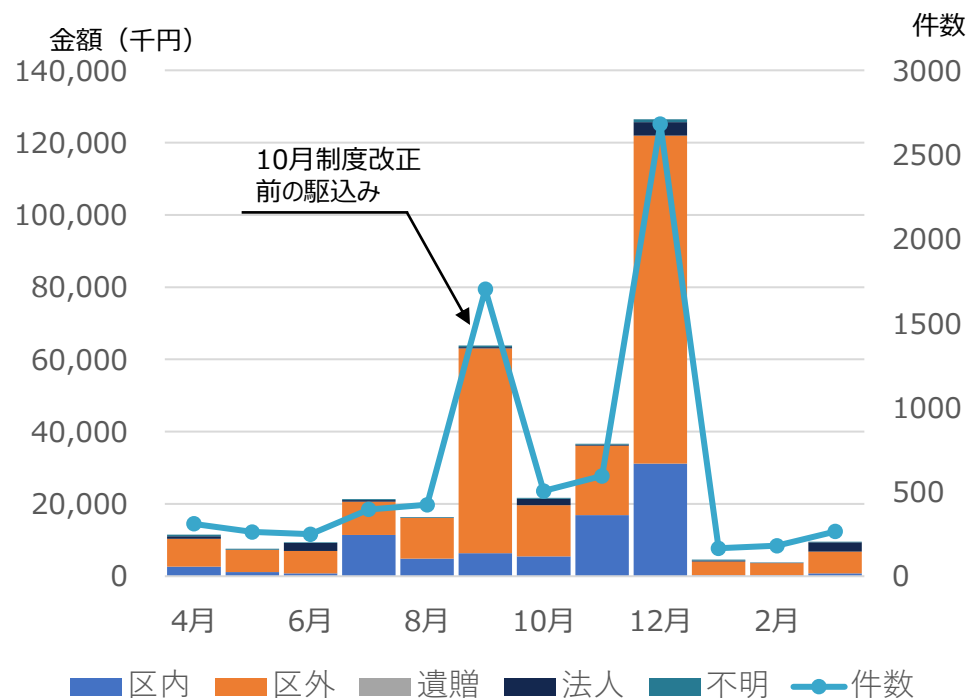
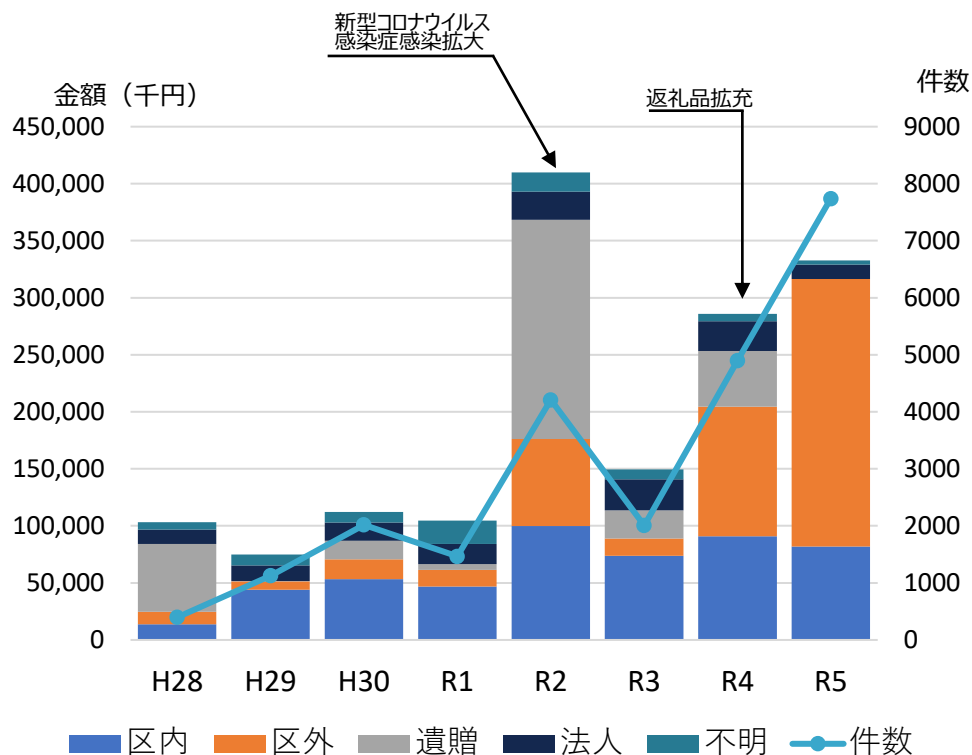
## 世田谷区への寄附傾向 - 年度別・令和5年度月別 -

### 年度別寄附実績

- 区民からの寄附は例年コンスタントにいただいている。
- 令和2年度はコロナの影響もあり、区内外からの寄附が増加した。
- 令和4年度11月下旬に、返礼品等を拡充して以降、区外からの寄附が大幅に増加した。

### 令和5年度月別の寄附実績

- 例年どおり、10月から12月にかけて寄附件数・金額ともに増加した。
- 令和5年度の特徴として、10月からの制度改革が報道されたこともあり、9月に寄附が増加した。



## 令和6年度ふるさと納税に関する取組み（基本的な考え方）

### 基本的な考え方

#### 取組み方針

ふるさと納税による減収額が、これまでと同様のペースで伸び続けると仮定した場合、今後、財政計画で見込んでいる以上の基金取り崩しを行う、さらに厳しい財政運営となることが想定されます。

#### ■庁内各部への周知

これまでも、令和6年度予算編成についての依命通達（令和5年8月21日）や区政運営についての依命通達（令和6年4月1日）等でも、ふるさと納税対策や財源確保の取組みに全庁を挙げて取り組むことを伝えてきた。

各部はこのことを十分肝に銘じ、事業実施に当たっては、これまで以上に財源の確保を意識した取組みを行うこと

より共感を得られる寄附の使い道の設定や返礼品の一層の充実等を図り、寄附獲得に取組み、流出の現状や制度の問題点等の広報と合わせ、税源流出対策の強化に取り組むこと



## 令和6年度ふるさと納税に関する取組み（各部の役割と寄附目標額（総額））

### 各部の役割と寄附目標額（総額）



寄附目標額

**7** 億円

## 令和6年度ふるさと納税に関する取組み(寄附を募集する取組みを考える際の着眼点等)

### 各部署で社会貢献型や共感を呼ぶ取組みを考える際の着眼点

#### 世田谷区のこれまでの取組み例

- 医療的ケア児とそのきょうだいへの取組み
- 児童養護施設退所者等への支援
- 動物とともに生きるプロジェクト
- 本庁舎等整備プロジェクト
- 下北沢駅前広場プロジェクト (R4,R5)
- 羽根木公園リーダーハウス (R3)
- うままちプロジェクト (H30)



#### 見えてくる共通項

- 課題がわかりやすい、困り感が**理解**しやすい
- 課題が**身近**に感じられる、**自分ごと**や家族等身近な人のこととして捉えやすい
- **ワクワク**して応援したくなる、**好き**なコトに参加したくなる
- 寄附を集めることが、これまで十分取り上げられてこなかった社会課題に光が当たる契機となる



寄附を集めることは、寄附金という財源が確保できるだけでなく、**事業そのもののPR手段が増える、理解促進につながる**というメリットもある。

## 令和6年度ふるさと納税に関する取組み（主なもの）

12の基金、3つのプロジェクトについて寄附を募集している（令和6年7月24日時点）。

### ■ 等々力溪谷プロジェクト～みんなで育む緑と水～

【寄附目標額】 2,000万円

【寄附募集期間】 令和6年6月27日～令和7年12月末（予定）

【概要】 危険木の伐採や剪定作業、樹林地の生育環境や等々力溪谷公園内の利用環境の改善等に活用するため、寄附を募集する。

【担当部課】 みどり3 3 推進担当部 公園緑地課

### ■ 第19回世田谷246ハーフマラソン出走権他

【寄附目標額】 1,350万円

【寄附募集期間】 他

|        | 区民                 | 区外                                                                           |
|--------|--------------------|------------------------------------------------------------------------------|
| 寄附募集期間 | 令和6年7月1日<br>～9月15日 | 令和6年7月1日<br>～7月31日                                                           |
| 寄附金額   | 35,000円            | 50,000円                                                                      |
| 返礼品等   | ハーフマラソン出走権         | ハーフマラソン出走権 + 返礼品<br>・せたがやPayふるさとポイント<br>・玉川高島屋S・Cレストランチケット<br>・二子玉川エクセルホテル東急 |

寄附金はスポーツ推進基金への寄附となる。

【担当部課】 スポーツ推進担当部 スポーツ推進課

### ■ 寄附の使い道の拡充

#### みどりのトラスト基金

使い道に「公園ベンチの設置・取り換えを進めるため」を追加。

【担当部課】みどり3 3 推進担当部 公園緑地課

○ これまでの寄附の使い道の拡充等の例

#### 子ども基金

令和4年度から、子ども基金の使い道を「外遊びの場と機会充実」や「学びの支援」など5つのメニューから選択できるようにした。

【担当部課】子ども・若者部 子ども・若者支援課 他

#### 児童養護施設退所者等奨学・自立支援基金

基金条例を改正し、令和5年度から、給付型奨学金に加え、資格等取得支援、家賃支援にも活用できるよう寄附募集の内容を拡大した。

【担当部課】子ども・若者部 児童相談支援課

### ■ 返礼品等と寄附環境の拡充

【返礼品の拡充】（令和6年7月22日時点）

- 取組みを選択できるもの（スイーツ、レストランチケット、せたがやPayふるさとポイント※、パン等） 約170点
- 固有の取組みと紐づいているもの（向井潤吉氏版画、世田谷美術館収蔵作品シートセット等） 10点

【利用している寄附受付ポータルサイト】計7サイト

ふるさとチョイス、さとふる、楽天ふるさと納税（令和6年5月～）等

※せたがやPay利用可能店のうち、国の定める地場産品基準（域内で主な製造が行われている、役務が提供されている等）に合致する店舗で利用可能なポイント