

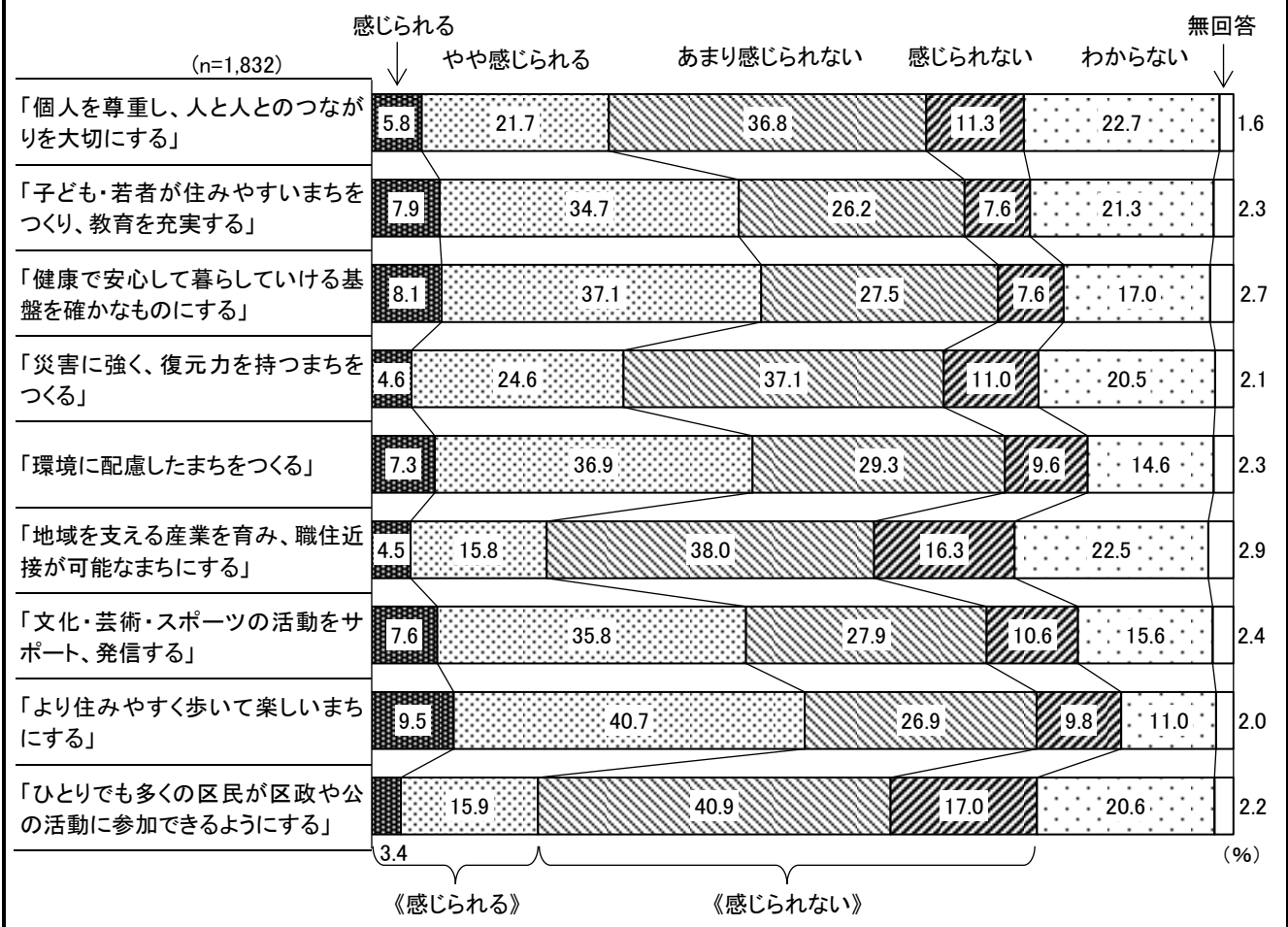
### 3. 区の基本構想

#### (1) 「世田谷区基本構想」九つのビジョンの達成状況

- ◎ 《感じられる》は「より住みやすく歩いて楽しいまちにする」が5割、「健康で安心して暮らしていける基盤を確かなものにする」と「環境に配慮したまちをつくる」が4割半ば

問7 世田谷区では、平成25年9月に策定した「世田谷区基本構想」の中で、その後20年間の目標や理念を「九つのビジョン」にまとめ、その実現に向けて様々な課題に取り組んでいます。あなたは、「九つのビジョン」の項目それぞれについて、世田谷区において実現してきていると感じられますか。(〇はそれぞれ1つずつ)


図3-1-1



「世田谷区基本構想」九つのビジョンの達成状況を聞いたところ、「感じられる」と「やや感じられる」を合わせた《感じられる》は「より住みやすく歩いて楽しいまちにする」(50.2%)が5割で最も高く、「健康で安心して暮らしていける基盤を確かなものにする」(45.2%)、「環境に配慮したまちをつくる」(44.2%)が4割半ばとなっている。一方、「あまり感じられない」と「感じられない」を合わせた《感じられない》は「ひとりでも多くの区民が区政や公の活動に参加できるようにする」(57.9%)が6割近くで最も高く、「地域を支える産業を育み、職住近接が可能なまちにする」(54.3%)が5割半ばとなっている。(図3-1-1)

図3-1-2 「世田谷区基本構想」九つのビジョンの達成状況

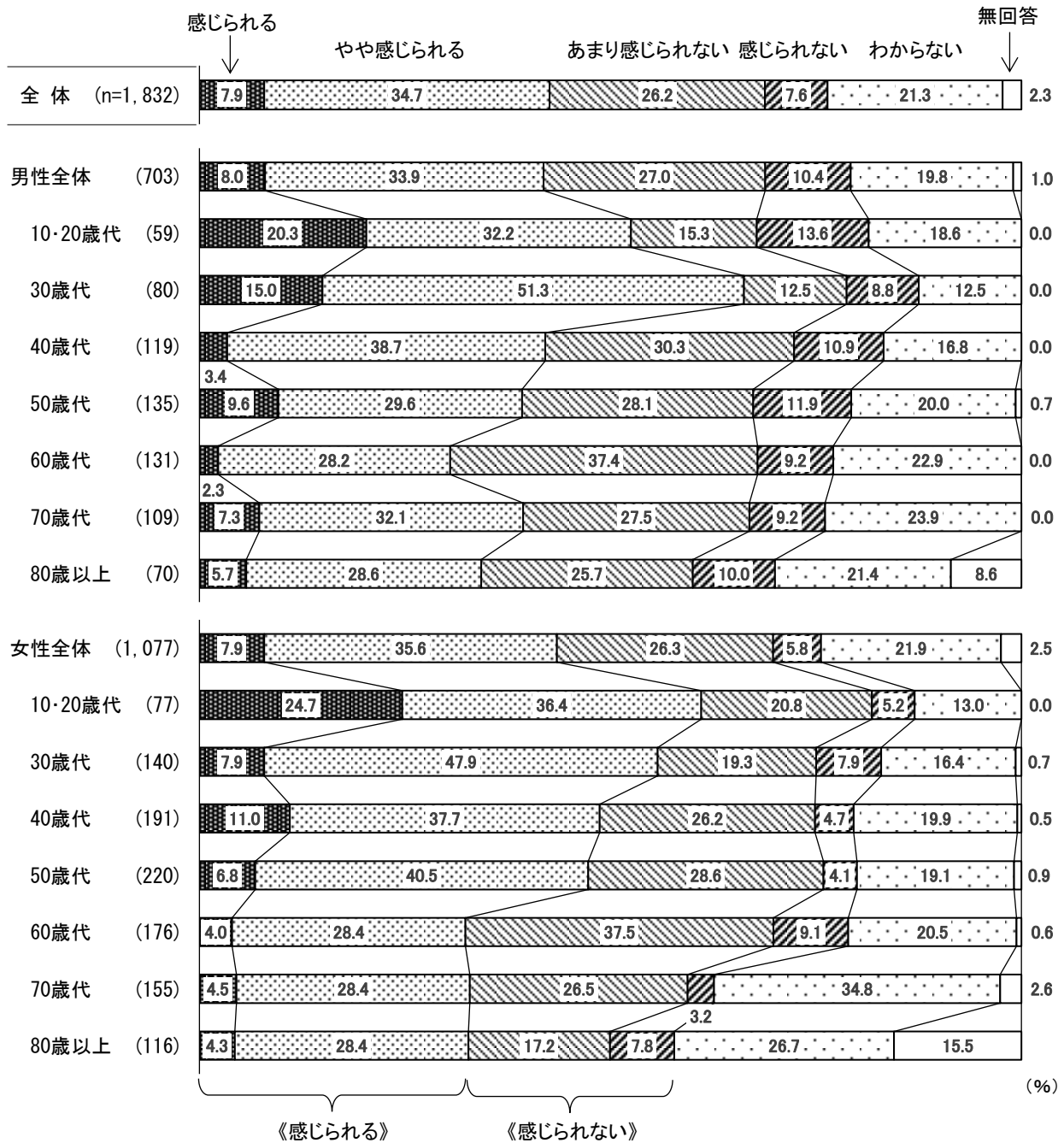
「個人を尊重し、人と人とのつながりを大切にする」(性・年齢別)



性・年齢別にみると、《感じられる》は男性の30歳代で5割近く、女性の10・20歳代で4割を超えている。一方、《感じられない》は男性の60歳代で6割、男性の50歳代で6割近く、男性の40歳代、女性の60歳代で5割半ばとなっている。(図3-1-2)

図3-1-3 「世田谷区基本構想」九つのビジョンの達成状況

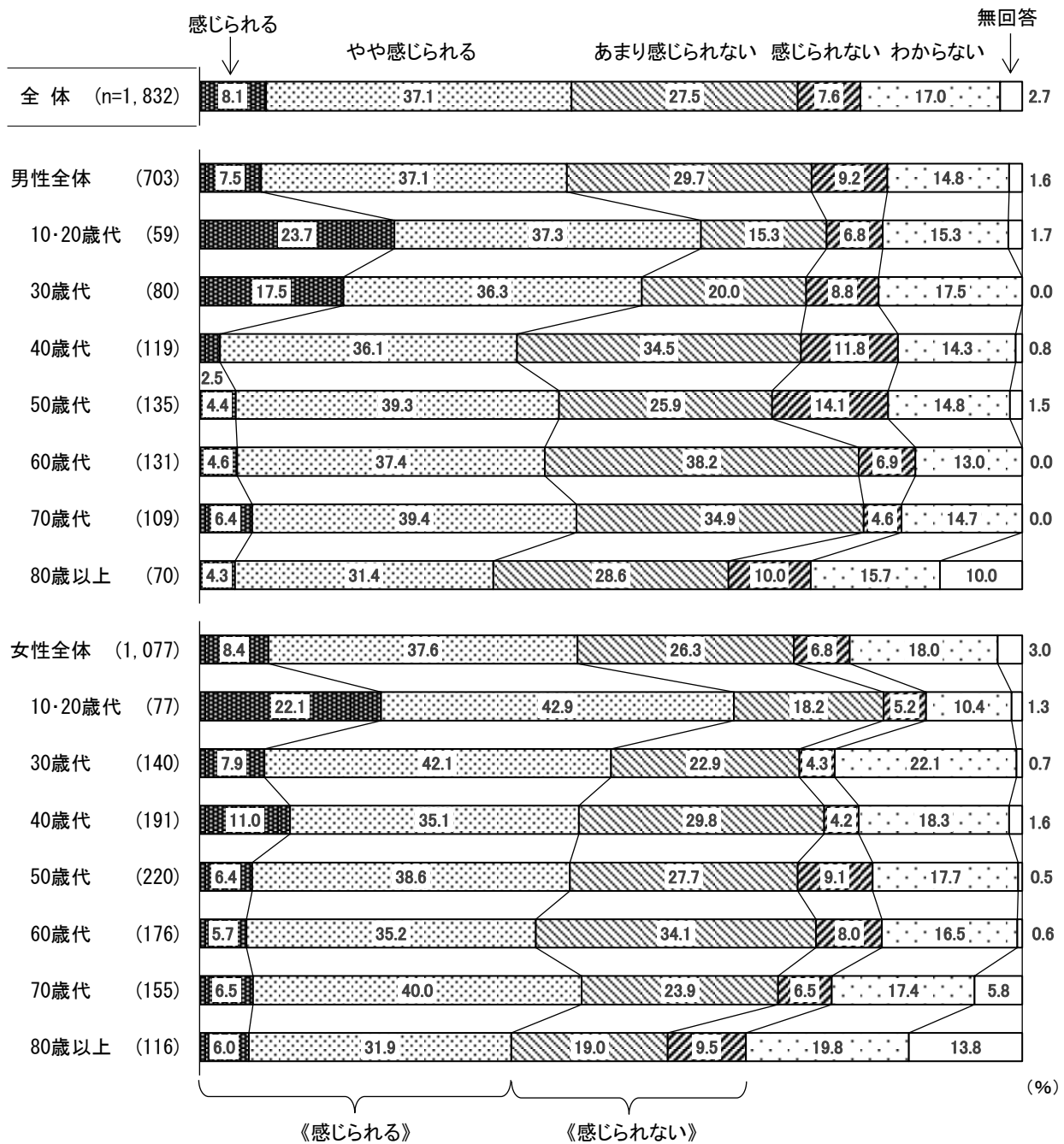
「子ども・若者が住みやすいまちをつくり、教育を充実する」(性・年齢別)



性・年齢別にみると、《感じられる》は高齢層より若年層が高く、男性の30歳代で6割半ば、女性の10・20歳代で6割を超え、男性の10・20歳代、女性の30歳代も5割台となっている。一方、《感じられない》は男女とも60歳代で5割近くとなっている。(図3-1-3)

図3-1-4 「世田谷区基本構想」九つのビジョンの達成状況


「健康で安心して暮らしていける基盤を確かなものにする」(性・年齢別)



性・年齢別にみると、《感じられる》は女性の10・20歳代で6割半ば、男性の10・20歳代で6割を超え、男性の30歳代、女性の30歳代で5割台となっている。一方、《感じられない》は男性の40歳代と60歳代で4割半ばとなっている。(図3-1-4)

図3-1-5 「世田谷区基本構想」九つのビジョンの達成状況


「災害に強く、復元力を持つまちをつくる」(性・年齢別)



性・年齢別にみると、《感じられる》は男女とも10・20歳代で4割を超えている。一方、《感じられない》は女性の60歳代で6割近く、男性の60歳代で5割半ば、男性の50歳代、女性の70歳代で5割を超えている。(図3-1-5)

図3-1-6 「世田谷区基本構想」九つのビジョンの達成状況


「環境に配慮したまちをつくる」(性・年齢別)



性・年齢別にみると、《感じられる》は女性の10・20歳代で6割を超え、男性の30歳代で5割半ば、女性の50歳代で5割となっている。一方、《感じられない》は男性の80歳以上で5割近くとなっている。(図3-1-6)

図3-1-7 「世田谷区基本構想」九つのビジョンの達成状況


「地域を支える産業を育み、職住近接が可能なまちにする」(性・年齢別)



性・年齢別にみると、《感じられる》は女性の10・20歳代で4割を超えている。一方、《感じられない》は男性の40歳代～70歳代と女性の60歳代で6割台となっており、特に男性の60歳代で7割近くとなっている。(図3-1-7)

図3-1-8 「世田谷区基本構想」九つのビジョンの達成状況

「文化・芸術・スポーツの活動をサポート、発信する」(性・年齢別)

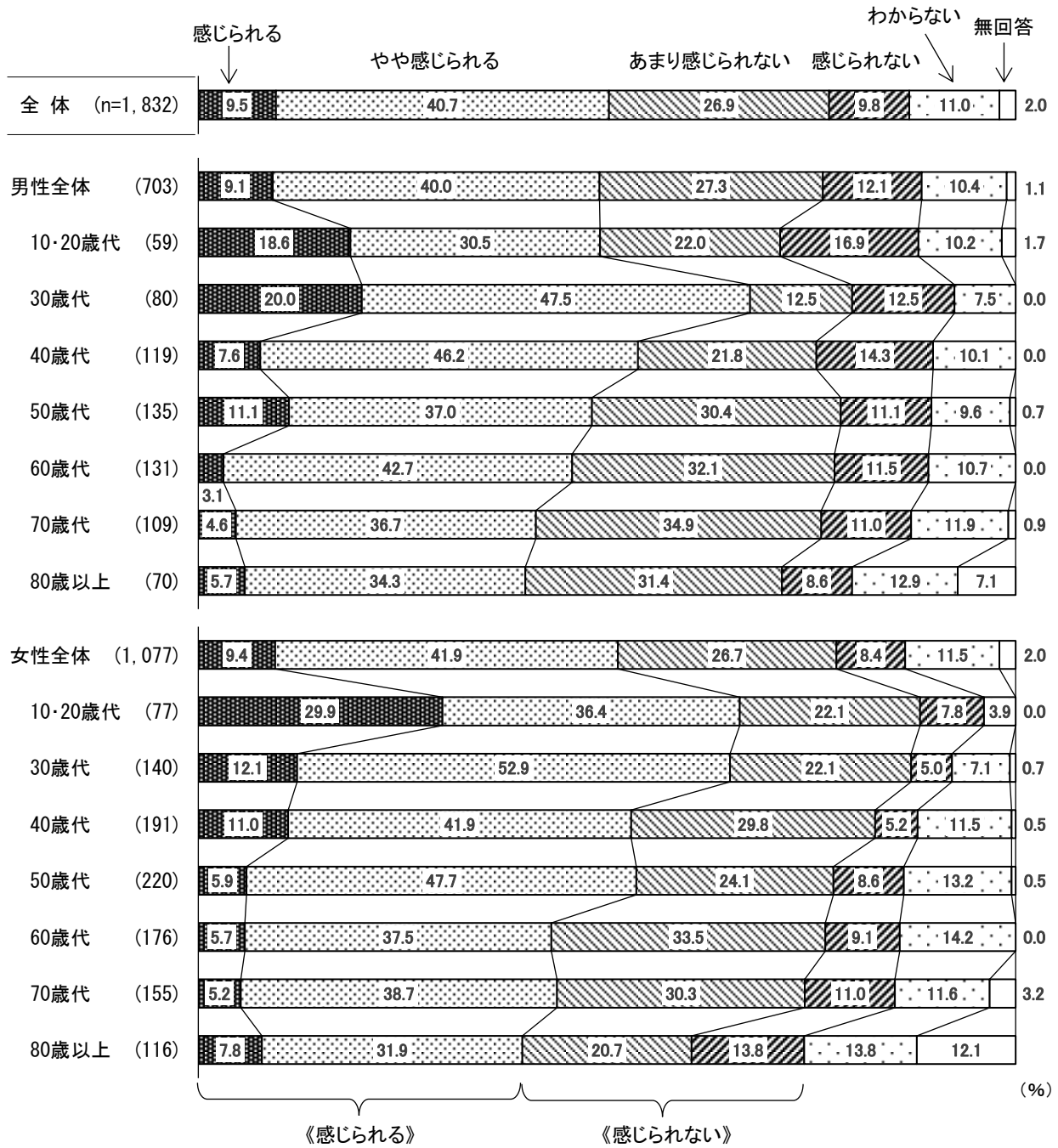


性・年齢別にみると、《感じられる》は女性の40歳代と50歳代で5割を超え、女性の10・20歳代で5割近くとなっている。一方、《感じられない》は男性の40歳代で5割、男性の50歳代～70歳代で4割半ばとなっている。(図3-1-8)



図3-1-9 「世田谷区基本構想」九つのビジョンの達成状況

「より住みやすく歩いて楽しいまちにする」(性・年齢別)

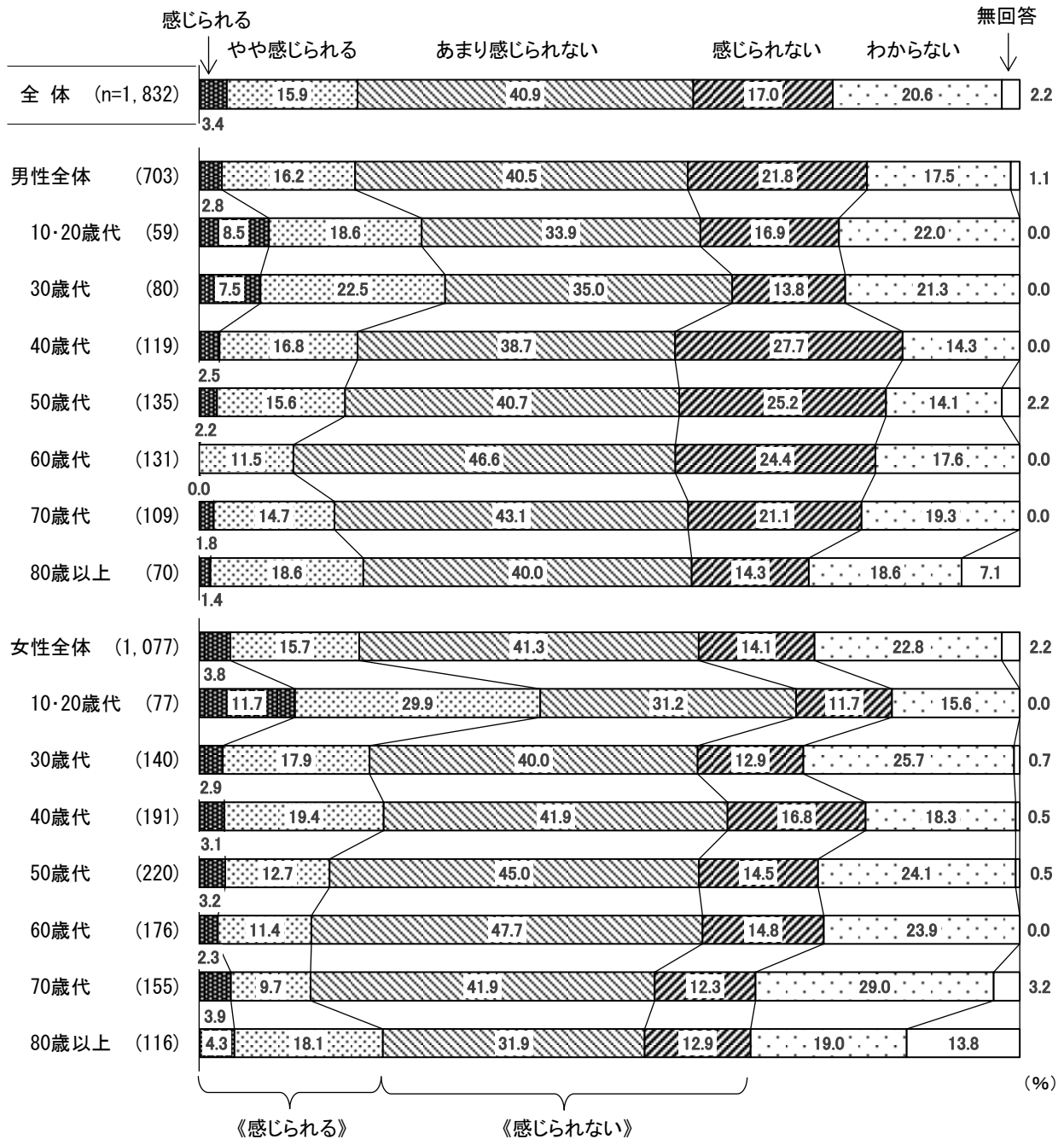


性・年齢別にみると、《感じられる》は男性の30歳代で7割近く、女性の10・20歳代と30歳代で6割半ば、男性の40歳代、女性の40歳代と50歳代も5割を超えている。一方、《感じられない》は男性の70歳代で4割半ば、男性の50歳代と60歳代、女性の60歳代と70歳代で4割を超えている。

(図3-1-9)

図 3-1-10 「世田谷区基本構想」九つのビジョンの達成状況

「ひとりでも多くの区民が区政や公の活動に参加できるようにする」(性・年齢別)



性・年齢別にみると、《感じられる》は女性の10・20歳代で4割を超えている。一方、《感じられない》は男性の60歳代で7割を超え、男性の40歳代、50歳代、70歳代で6割半ば、女性の60歳代で6割を超え、女性の50歳代で6割となっている。(図3-1-10)