

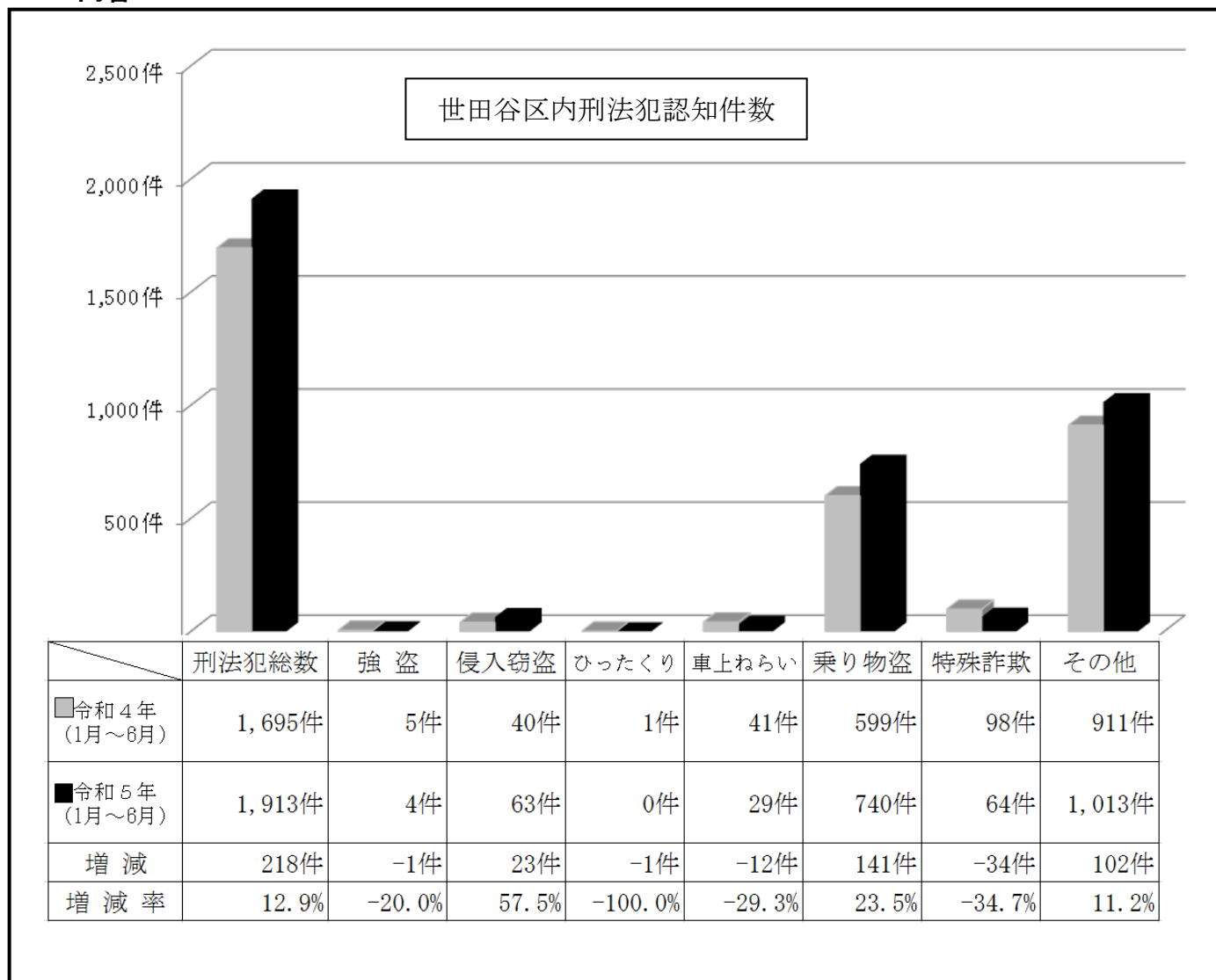
令和5年9月7日
危機管理部

令和5年上半期世田谷区内刑法犯認知件数について

1 主旨

世田谷区内の刑法犯認知件数(1月から6月まで)が警視庁から発表されたので報告する。

2 内容



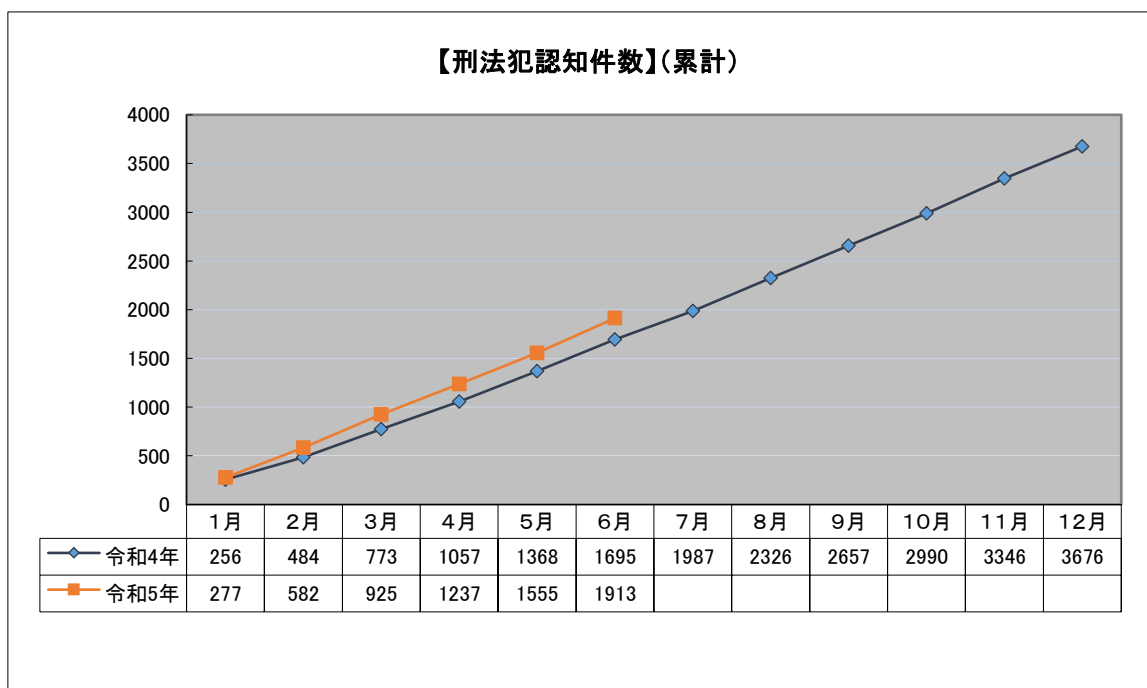
※ 認知件数については、警視庁データ（暫定値）による。

※ 特殊詐欺とは、オレオレ詐欺や還付金詐欺、キャッシュカード詐欺盗など、現金やキャッシュカードをだまし取る10類型の手口の合計を示す。

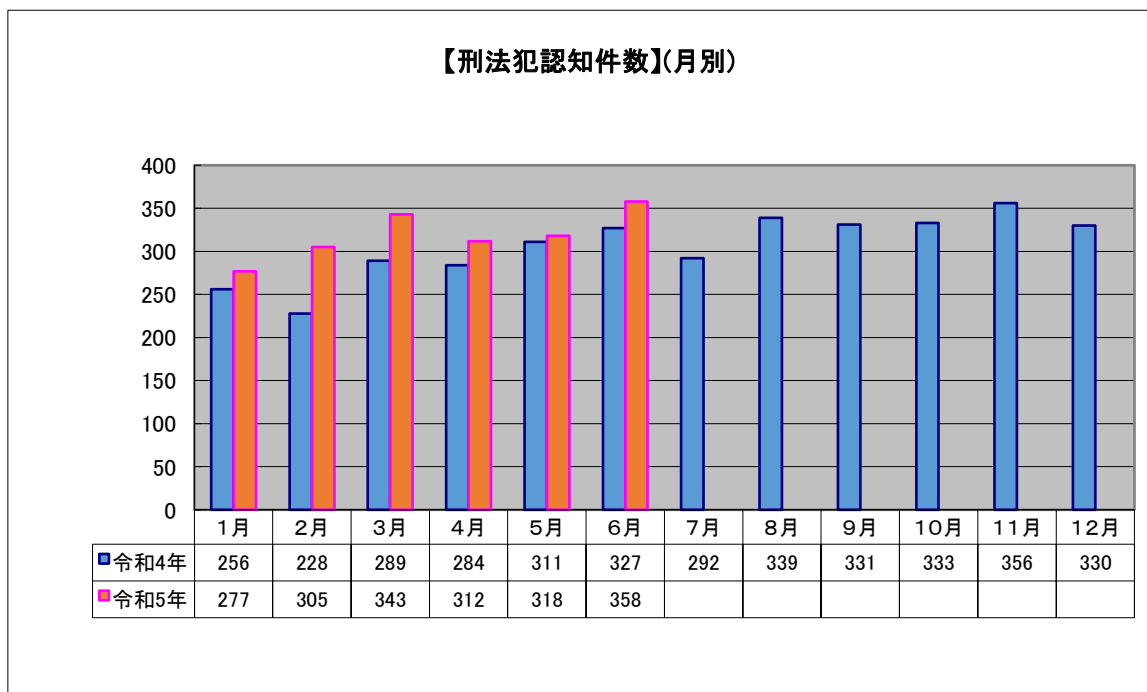
※ 乗り物盗とは、自動車盗、オートバイ盗、自転車盗の合計を示す。

※ その他とは、抜粋した6罪種以外の刑法犯全般の合計を示す。

令和5年 世田谷区内 刑法犯認知状況



前年比 + 218 件



特別区の刑法犯認知件数（1月～6月）

特別区	認知件数			対前年比			人口千人あたり	
	令和4年	令和5年	令和5年件数順位	増減数	増減率	減少率順位	認知件数	件数順位
千代田区	958件	1,103件	10位	145件	15.1%	19位	16.20件	23位
中央区	1,300件	969件	6位	-331件	-25.5%	1位	5.55件	19位
港区	1,243件	1,368件	14位	125件	10.1%	10位	5.14件	17位
新宿区	2,310件	2,609件	23位	299件	12.9%	15位	7.40件	22位
文京区	432件	481件	1位	49件	11.3%	11位	1.97件	2位
台東区	1,180件	1,353件	12位	173件	14.7%	18位	6.20件	20位
墨田区	931件	974件	7位	43件	4.6%	5位	3.49件	16位
江東区	1,258件	1,437件	15位	179件	14.2%	17位	2.69件	10位
品川区	909件	998件	8位	89件	9.8%	9位	2.36件	7位
目黒区	549件	643件	2位	94件	17.1%	21位	2.25件	5位
大田区	1,684件	1,831件	19位	147件	8.7%	7位	2.46件	8位
世田谷区	1,695件	1,913件	20位	218件	12.9%	14位	2.08件	4位
渋谷区	1,448件	1,548件	16位	100件	6.9%	6位	6.36件	21位
中野区	902件	902件	4位	件	0.0%	2位	2.61件	9位
杉並区	1,061件	1,091件	9位	30件	2.8%	4位	1.85件	1位
豊島区	1,439件	1,676件	18位	237件	16.5%	20位	5.49件	18位
北区	965件	966件	5位	1件	0.1%	3位	2.70件	11位
荒川区	568件	648件	3位	80件	14.1%	16位	2.96件	14位
板橋区	1,249件	1,361件	13位	112件	9.0%	8位	2.33件	6位
練馬区	1,386件	1,557件	17位	171件	12.3%	12位	2.07件	3位
足立区	1,747件	1,964件	21位	217件	12.4%	13位	2.82件	12位
葛飾区	1,084件	1,295件	11位	211件	19.5%	22位	2.84件	13位
江戸川区	1,583件	2,048件	22位	465件	29.4%	23位	2.97件	15位
計	27,881件	30,735件		2,854件	10.2%			

※ 23区の人口は、東京都総務局統計部人口統計課推計人口担当発表の東京都の人口（推計）（令和5年6月1日現在）による。

※ 認知件数順位は、認知件数が少ない順を示す。

※ 減少率順位は、減少率が高い順を示す。

※ 人口千人あたりの件数順位は、認知件数が少ない順を示す。

世田谷区町丁別刑法犯認知件数(1月～6月)

※ 内訳の「その他」欄は、抜粋した5罪種以外の刑法犯の合計を示す

町丁名	令和4年	令和5年	増減数	内訳					
				強盗	侵入窃盗	ひったくり	車上ねらい	乗り物盗	その他
池尻1丁目	2	1	-1	0	0	0	0	1	0
池尻2丁目	21	13	-8	0	0	0	0	5	8
池尻3丁目	12	25	13	0	3	0	0	7	15
池尻4丁目	5	9	4	0	0	0	0	2	7
三宿1丁目	8	7	-1	0	0	0	0	5	2
三宿2丁目	6	5	-1	0	1	0	0	1	3
太子堂1丁目	4	8	4	0	0	0	0	5	3
太子堂2丁目	26	29	3	0	0	0	0	14	15
太子堂3丁目	6	10	4	0	1	0	0	2	7
太子堂4丁目	42	49	7	0	0	0	1	20	28
太子堂5丁目	8	10	2	0	0	0	1	3	6
三軒茶屋1丁目	21	21	0	0	0	0	1	6	14
三軒茶屋2丁目	29	38	9	0	0	0	0	11	27
若林1丁目	9	5	-4	0	0	0	0	2	3
若林2丁目	3	4	1	0	0	0	0	4	0
若林3丁目	4	5	1	0	0	0	0	1	4
若林4丁目	6	7	1	0	0	0	0	3	4
若林5丁目	10	7	-3	0	0	0	0	3	4
世田谷1丁目	6	9	3	0	0	0	0	2	7
世田谷2丁目	5	1	-4	0	0	0	0	0	1
世田谷3丁目	2	5	3	0	0	0	0	4	1
世田谷4丁目	5	15	10	0	1	0	0	6	8
桜1丁目	1	2	1	0	0	0	0	1	1
桜2丁目	4	2	-2	0	0	0	0	1	1
桜3丁目	4	3	-1	0	0	0	0	1	2
弦巻1丁目	7	8	1	0	1	0	0	2	5
弦巻2丁目	3	7	4	0	0	0	0	0	7
弦巻3丁目	3	6	3	0	1	0	0	1	4
弦巻4丁目	10	12	2	0	0	0	0	2	10
弦巻5丁目	6	2	-4	0	0	0	0	2	0
代田1丁目	7	6	-1	0	0	0	0	2	4
代田2丁目	8	8	0	0	0	0	0	4	4
代田3丁目	12	8	-4	0	1	0	0	3	4
代田4丁目	9	7	-2	0	0	0	0	1	6
代田5丁目	5	6	1	0	0	0	0	4	2

町丁名	令和4年	令和5年	増減数	内訳					
				強盗	侵入窃盗	ひったくり	車上ねらい	乗り物盗	その他
代田6丁目	6	9	3	0	0	0	0	4	5
梅丘1丁目	21	13	-8	0	0	0	0	6	7
梅丘2丁目	4	7	3	0	0	0	0	3	4
梅丘3丁目	1	1	0	0	0	0	0	1	0
豪徳寺1丁目	15	12	-3	0	0	0	2	2	8
豪徳寺2丁目	4	1	-3	0	0	0	0	0	1
経堂1丁目	19	26	7	0	0	0	0	12	14
経堂2丁目	20	29	9	0	1	0	2	11	15
経堂3丁目	0	10	10	0	0	0	0	5	5
経堂4丁目	10	10	0	0	0	0	0	6	4
経堂5丁目	5	13	8	0	1	0	0	4	8
宮坂1丁目	10	3	-7	0	0	0	0	1	2
宮坂2丁目	6	6	0	0	0	0	0	2	4
宮坂3丁目	5	9	4	0	0	0	0	3	6
桜丘1丁目	0	5	5	0	0	0	0	3	2
桜丘2丁目	8	9	1	0	0	0	0	5	4
桜丘3丁目	5	6	1	0	2	0	0	1	3
桜丘4丁目	6	6	0	0	0	0	1	2	3
桜丘5丁目	7	11	4	0	1	0	0	4	6
代沢1丁目	3	2	-1	0	0	0	0	0	2
代沢2丁目	9	11	2	0	0	0	0	1	10
代沢3丁目	2	1	-1	0	0	0	0	1	0
代沢4丁目	5	7	2	0	0	0	0	4	3
代沢5丁目	12	12	0	0	0	0	0	6	6
羽根木1丁目	1	3	2	0	0	0	0	1	2
羽根木2丁目	6	6	0	0	0	0	0	1	5
大原1丁目	12	11	-1	0	1	0	0	3	7
大原2丁目	13	20	7	0	6	0	1	2	11
北沢1丁目	9	11	2	0	0	0	0	5	6
北沢2丁目	77	108	31	1	4	0	0	35	68
北沢3丁目	9	8	-1	0	1	0	0	2	5
北沢4丁目	5	8	3	0	0	0	0	4	4
北沢5丁目	8	3	-5	0	0	0	0	0	3
松原1丁目	14	16	2	0	1	0	0	8	7
松原2丁目	22	22	0	0	1	0	0	3	18

世田谷区町丁別刑法犯認知件数(1月～6月)

※ 内訳の「その他」欄は、抜粋した5罪種以外の刑法犯の合計を示す

町丁名	令和4年	令和5年	増減数	内訳					
				強盗	侵入窃盗	ひったくり	車上ねらい	乗り物盗	その他
松原3丁目	14	12	-2	0	0	0	0	1	11
松原4丁目	5	5	0	0	0	0	1	0	4
松原5丁目	8	10	2	0	0	0	0	5	5
松原6丁目	5	11	6	0	0	0	0	2	9
赤堤1丁目	2	6	4	0	1	0	0	1	4
赤堤2丁目	3	5	2	0	0	0	0	0	5
赤堤3丁目	4	4	0	0	0	0	0	2	2
赤堤4丁目	10	21	11	0	1	0	0	7	13
赤堤5丁目	4	6	2	0	0	0	0	4	2
桜上水1丁目	3	3	0	0	0	0	0	2	1
桜上水2丁目	6	4	-2	0	0	0	0	1	3
桜上水3丁目	3	2	-1	0	0	0	0	0	2
桜上水4丁目	9	1	-8	0	0	0	0	1	0
桜上水5丁目	9	18	9	0	0	0	2	6	10
上北沢1丁目	6	5	-1	0	0	0	0	2	3
上北沢2丁目	2	3	1	1	0	0	0	0	2
上北沢3丁目	0	3	3	0	0	0	0	1	2
上北沢4丁目	16	18	2	0	0	0	0	11	7
上北沢5丁目	13	7	-6	0	0	0	0	3	4
下馬1丁目	8	5	-3	0	0	0	0	3	2
下馬2丁目	4	9	5	0	0	0	0	3	6
下馬3丁目	14	3	-11	0	1	0	0	2	0
下馬4丁目	2	3	1	0	0	0	0	0	3
下馬5丁目	3	8	5	0	1	0	0	3	4
下馬6丁目	4	7	3	0	1	0	0	1	5
野沢1丁目	5	4	-1	0	0	0	0	3	1
野沢2丁目	4	4	0	0	0	0	0	2	2
野沢3丁目	6	7	1	0	0	0	1	2	4
野沢4丁目	2	7	5	0	0	0	0	2	5
上馬1丁目	12	3	-9	0	0	0	0	1	2
上馬2丁目	3	9	6	0	0	0	0	2	7
上馬3丁目	8	14	6	0	0	0	0	3	11
上馬4丁目	10	12	2	0	0	0	0	8	4
上馬5丁目	4	3	-1	0	0	0	0	1	2
駒沢1丁目	14	11	-3	0	0	0	0	5	6
駒沢2丁目	5	10	5	0	1	0	0	2	7
駒沢3丁目	6	3	-3	0	0	0	0	0	3
駒沢4丁目	3	4	1	0	1	0	0	2	1
駒沢5丁目	3	5	2	0	0	0	0	3	2
東玉川1丁目	0	0	0	0	0	0	0	0	0
東玉川2丁目	1	3	2	0	0	0	0	0	3
奥沢1丁目	4	1	-3	0	0	0	0	0	1
奥沢2丁目	2	6	4	0	3	0	0	0	3
奥沢3丁目	6	3	-3	0	0	0	0	1	2
奥沢4丁目	1	2	1	0	0	0	0	0	2
奥沢5丁目	8	10	2	0	1	0	2	3	4
奥沢6丁目	2	1	-1	0	0	0	0	0	1
奥沢7丁目	4	5	1	0	0	0	0	2	3
奥沢8丁目	3	1	-2	0	0	0	0	0	1
玉川田園調布1丁目	2	1	-1	0	1	0	0	0	0
玉川田園調布2丁目	2	3	1	0	0	0	0	2	1
玉堤1丁目	7	3	-4	0	0	0	0	1	2
玉堤2丁目	1	2	1	0	0	0	0	2	0
等々力1丁目	5	1	-4	0	0	0	0	0	1
等々力2丁目	6	7	1	0	0	0	0	1	6
等々力3丁目	2	7	5	0	0	0	0	2	5
等々力4丁目	2	7	5	0	0	0	0	3	4
等々力5丁目	5	6	1	0	0	0	0	5	1
等々力6丁目	3	2	-1	0	0	0	0	1	1
等々力7丁目	0	2	2	0	0	0	0	0	2
等々力8丁目	3	2	-1	0	0	0	0	0	2
尾山台1丁目	2	1	-1	0	0	0	0	0	1
尾山台2丁目	3	1	-2	0	0	0	0	1	0
尾山台3丁目	3	6	3	0	1	0	0	1	4
上野毛1丁目	5	9	4	0	0	0	0	4	5
上野毛2丁目	4	7	3	0	1	0	0	2	4
上野毛3丁目	2	0	-2	0	0	0	0	0	0
上野毛4丁目	6	4	-2	0	0	0	0	2	2
野毛1丁目	1	0	-1	0	0	0	0	0	0
野毛2丁目	4	1	-3	0	0	0	0	1	0

世田谷区町丁別刑法犯認知件数(1月～6月)

※ 内訳の「その他」欄は、抜粋した5罪種以外の刑法犯の合計を示す

町丁名	令和4年	令和5年	増減数	内訳					
				強盗	侵入窃盗	ひったくり	車上ねらい	乗り物盗	その他
野毛3丁目	2	1	-1	0	0	0	0	0	1
中町1丁目	0	2	2	0	1	0	0	0	1
中町2丁目	5	5	0	0	0	0	0	2	3
中町3丁目	2	0	-2	0	0	0	0	0	0
中町4丁目	0	1	1	0	0	0	0	1	0
中町5丁目	5	2	-3	0	0	0	0	1	1
上用賀1丁目	5	2	-3	0	0	0	0	0	2
上用賀2丁目	1	4	3	0	0	0	0	2	2
上用賀3丁目	2	1	-1	0	0	0	0	0	1
上用賀4丁目	5	1	-4	0	0	0	0	1	0
上用賀5丁目	2	2	0	0	0	0	0	0	2
上用賀6丁目	4	8	4	0	0	0	1	3	4
玉川1丁目	21	15	-6	0	0	0	1	2	12
玉川2丁目	23	34	11	0	1	0	0	4	29
玉川3丁目	39	41	2	0	2	0	0	14	25
玉川4丁目	8	9	1	0	0	0	0	3	6
玉川台1丁目	4	4	0	0	1	0	0	2	1
玉川台2丁目	4	3	-1	0	0	0	0	2	1
瀬田1丁目	0	1	1	0	0	0	0	0	1
瀬田2丁目	7	2	-5	0	0	0	0	1	1
瀬田3丁目	2	1	-1	0	0	0	0	1	0
瀬田4丁目	5	4	-1	0	0	0	0	1	3
瀬田5丁目	0	3	3	0	0	0	0	0	3
用賀1丁目	3	1	-2	0	0	0	0	0	1
用賀2丁目	13	12	-1	0	0	0	0	3	9
用賀3丁目	3	5	2	0	0	0	0	1	4
用賀4丁目	18	9	-9	0	1	0	1	4	3
深沢1丁目	6	6	0	0	0	0	0	5	1
深沢2丁目	5	5	0	0	0	0	0	2	3
深沢3丁目	5	1	-4	0	0	0	0	0	1
深沢4丁目	5	3	-2	0	0	0	0	1	2
深沢5丁目	4	2	-2	1	1	0	0	0	0
深沢6丁目	5	2	-3	0	0	0	0	1	1
深沢7丁目	2	4	2	0	0	0	0	2	2
深沢8丁目	0	1	1	0	0	0	0	1	0

町丁名	令和4年	令和5年	増減数	内訳					
				強盗	侵入窃盗	ひったくり	車上ねらい	乗り物盗	その他
新町1丁目	2	5	3	0	0	0	0	3	2
新町2丁目	8	6	-2	0	0	0	0	4	2
新町3丁目	2	3	1	0	0	0	0	2	1
桜新町1丁目	8	3	-5	0	0	0	0	1	2
桜新町2丁目	25	24	-1	0	0	0	0	15	9
八幡山1丁目	6	3	-3	0	0	0	0	1	2
八幡山2丁目	7	11	4	0	0	0	0	5	6
八幡山3丁目	15	5	-10	0	0	0	0	3	2
成城1丁目	6	5	-1	0	0	0	1	1	3
成城2丁目	3	10	7	0	2	0	0	3	5
成城3丁目	1	1	0	0	0	0	0	0	1
成城4丁目	4	3	-1	0	0	0	0	2	1
成城5丁目	2	3	1	0	1	0	0	1	1
成城6丁目	9	12	3	0	0	0	0	5	7
成城7丁目	2	0	-2	0	0	0	0	0	0
成城8丁目	4	5	1	0	0	0	0	3	2
成城9丁目	0	3	3	0	0	0	0	2	1
上祖師谷1丁目	4	4	0	0	0	0	0	2	2
上祖師谷2丁目	3	3	0	0	0	0	0	1	2
上祖師谷3丁目	2	3	1	0	0	0	0	0	3
上祖師谷4丁目	2	1	-1	0	0	0	0	0	1
上祖師谷5丁目	1	5	4	0	0	0	0	2	3
上祖師谷6丁目	2	0	-2	0	0	0	0	0	0
上祖師谷7丁目	3	0	-3	0	0	0	0	0	0
祖師谷1丁目	14	11	-3	0	0	0	0	6	5
祖師谷2丁目	2	4	2	0	0	0	0	2	2
祖師谷3丁目	11	8	-3	1	0	0	0	3	4
祖師谷4丁目	4	4	0	0	0	0	0	3	1
祖師谷5丁目	4	4	0	0	0	0	1	1	2
祖師谷6丁目	2	5	3	0	1	0	0	2	2
千歳台1丁目	8	5	-3	0	0	0	0	2	3
千歳台2丁目	2	4	2	0	0	0	0	1	3
千歳台3丁目	2	4	2	0	0	0	0	1	3
千歳台4丁目	6	6	0	0	0	0	1	3	2
千歳台5丁目	3	6	3	0	1	0	0	2	3

世田谷区町丁別刑法犯認知件数(1月～6月)

※ 内訳の「その他」欄は、抜粋した5罪種以外の刑法犯の合計を示す

町丁名	令和4年	令和5年	増減数	内 訳					
				強盗	侵入窃盗	ひったくり	車上ねらい	乗り物盗	その他
千歳台6丁目	3	4	1	0	0	0	0	3	1
粕谷1丁目	2	1	-1	0	0	0	0	1	0
粕谷2丁目	3	1	-2	0	0	0	0	1	0
粕谷3丁目	2	2	0	0	0	0	0	0	2
粕谷4丁目	5	2	-3	0	0	0	0	2	0
船橋1丁目	19	18	-1	0	0	0	1	11	6
船橋2丁目	1	1	0	0	0	0	0	1	0
船橋3丁目	2	1	-1	0	0	0	0	0	1
船橋4丁目	2	11	9	0	1	0	0	3	7
船橋5丁目	9	5	-4	0	0	0	0	2	3
船橋6丁目	8	8	0	0	0	0	0	3	5
船橋7丁目	8	8	0	0	1	0	0	4	3
南鳥山1丁目	5	3	-2	0	0	0	0	1	2
南鳥山2丁目	4	3	-1	0	0	0	0	2	1
南鳥山3丁目	2	5	3	0	0	0	0	1	4
南鳥山4丁目	15	18	3	0	0	0	1	9	8
南鳥山5丁目	15	21	6	0	0	0	0	12	9
南鳥山6丁目	35	50	15	0	0	0	0	30	20
北鳥山1丁目	2	4	2	0	1	0	0	1	2
北鳥山2丁目	2	4	2	0	0	0	0	0	4
北鳥山3丁目	3	12	9	0	0	0	0	7	5
北鳥山4丁目	0	3	3	0	0	0	0	1	2
北鳥山5丁目	1	3	2	0	0	0	0	0	3
北鳥山6丁目	4	1	-3	0	0	0	0	1	0
北鳥山7丁目	3	5	2	0	0	0	0	4	1
北鳥山8丁目	1	6	5	0	0	0	1	3	2
北鳥山9丁目	1	5	4	0	0	0	0	2	3
給田1丁目	1	2	1	0	0	0	0	0	2
給田2丁目	1	5	4	0	1	0	0	3	1
給田3丁目	4	5	1	0	0	0	0	2	3
給田4丁目	2	6	4	0	0	0	0	5	1
給田5丁目	6	4	-2	0	0	0	0	1	3
喜多見1丁目	6	1	-5	0	0	0	0	1	0
喜多見2丁目	3	1	-2	0	0	0	0	1	0

町丁名	令和4年	令和5年	増減数	内 訳					
				強盗	侵入窃盗	ひったくり	車上ねらい	乗り物盗	その他
喜多見3丁目	1	1	0	0	0	0	0	0	1
喜多見4丁目	0	6	6	0	2	0	0	0	4
喜多見5丁目	4	1	-3	0	0	0	0	1	0
喜多見6丁目	1	1	0	0	0	0	0	1	0
喜多見7丁目	2	5	3	0	0	0	0	3	2
喜多見8丁目	9	14	5	0	2	0	0	10	2
喜多見9丁目	15	7	-8	0	0	0	1	5	1
宇奈根1丁目	1	2	1	0	0	0	0	0	2
宇奈根2丁目	4	1	-3	0	0	0	0	0	1
宇奈根3丁目	2	1	-1	0	0	0	0	1	0
鎌田1丁目	0	2	2	0	0	0	0	1	1
鎌田2丁目	0	1	1	0	0	0	0	1	0
鎌田3丁目	8	4	-4	0	0	0	0	2	2
鎌田4丁目	2	3	1	0	0	0	0	1	2
砧1丁目	9	15	6	0	0	0	1	6	8
砧2丁目	0	2	2	0	0	0	0	1	1
砧3丁目	0	3	3	0	1	0	0	2	0
砧4丁目	5	6	1	0	0	0	0	4	2
砧5丁目	2	4	2	0	0	0	0	2	2
砧6丁目	6	10	4	0	0	0	0	5	5
砧7丁目	2	1	-1	0	0	0	0	0	1
砧8丁目	9	9	0	0	0	0	0	7	2
大蔵1丁目	2	3	1	0	0	0	0	1	2
大蔵2丁目	1	4	3	0	0	0	0	1	3
大蔵3丁目	2	0	-2	0	0	0	0	0	0
大蔵4丁目	2	5	3	0	0	0	0	2	3
大蔵5丁目	1	0	-1	0	0	0	0	0	0
大蔵6丁目	1	1	0	0	0	0	0	1	0
岡本1丁目	1	5	4	0	0	0	0	4	1
岡本2丁目	1	1	0	0	0	0	0	0	1
岡本3丁目	3	2	-1	0	0	0	0	1	1
砧公園	1	4	3	0	0	0	1	2	1
駒沢公園	7	10	3	0	0	0	2	2	6